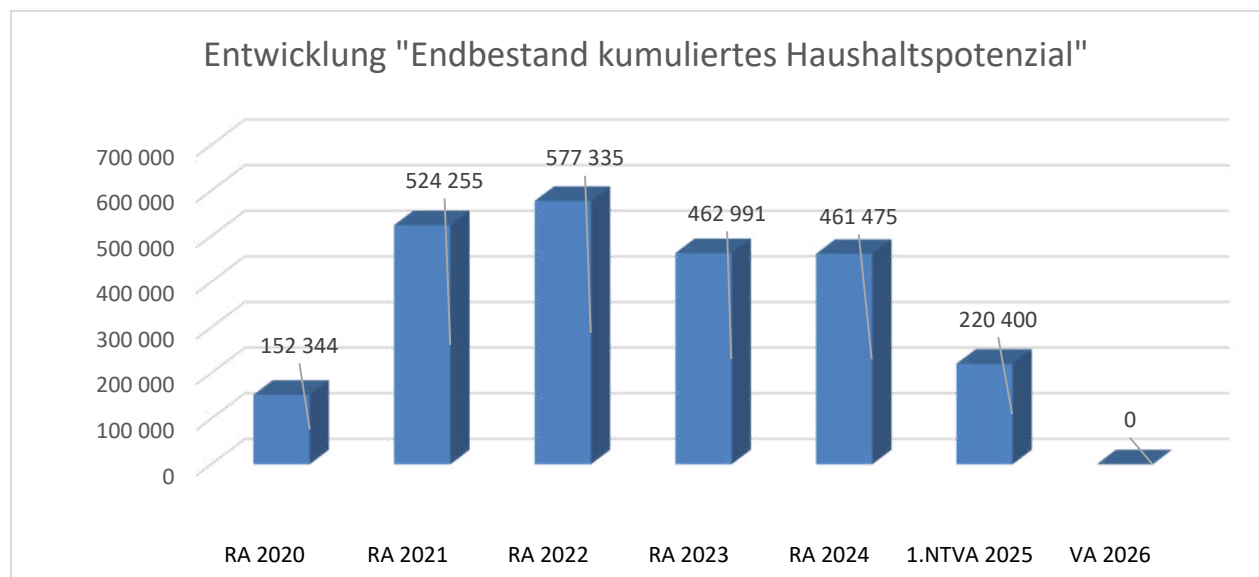


Marktgemeinde Thaya
Voranschlag 2026

Vorbericht
- interne Anlage b

Vorbericht zum Voranschlag 2026 gemäß § 3 der NÖ Gemeindehaushaltsverordnung (NÖ GHVO)

Entwicklung des Haushaltspotenzials



Erläuterung:

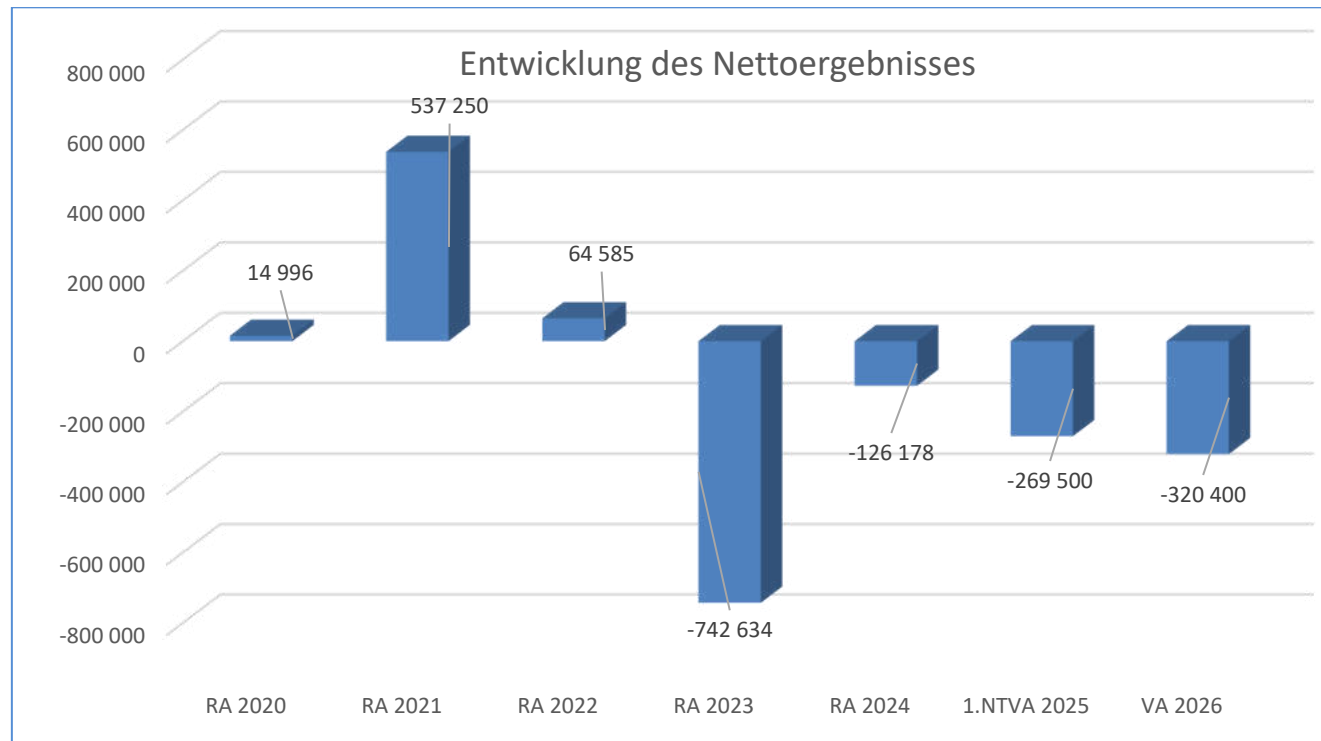
Das Haushaltspotential hat seine Grundlage in § 67 Z. 11 der NÖ Gemeindeordnung 1973 (NÖ GO 1973) und war erstmals im Rechnungsabschluss 2020 auszuweisen. Die Angaben zu den Vorjahren entfallen daher.

Haushaltspotential: Differenz der wiederkehrenden Mittelaufbringungen abzüglich der wiederkehrenden Mittelverwendungen unter Berücksichtigung der entsprechenden Forderungen und Verbindlichkeiten.

Das Haushaltspotenzial ist eine wichtige Kenngröße und gibt die aktuelle Leistungsfähigkeit der Gemeinde wieder. Das schafft Vergleichbarkeit mit der bisherigen Rechtslage, aus der Überschüsse und Abgänge abzuleiten waren und dient der Transparenz.

Wenn das Haushaltspotenzial innerhalb des Zeitraumes des mittelfristigen Finanzplanes laufend negativ ist, ist ein Haushaltskonsolidierungskonzept zu erstellen (§ 72b Abs. 1 Z. 2 NÖ GO 1973).

Entwicklung des Nettoergebnisses



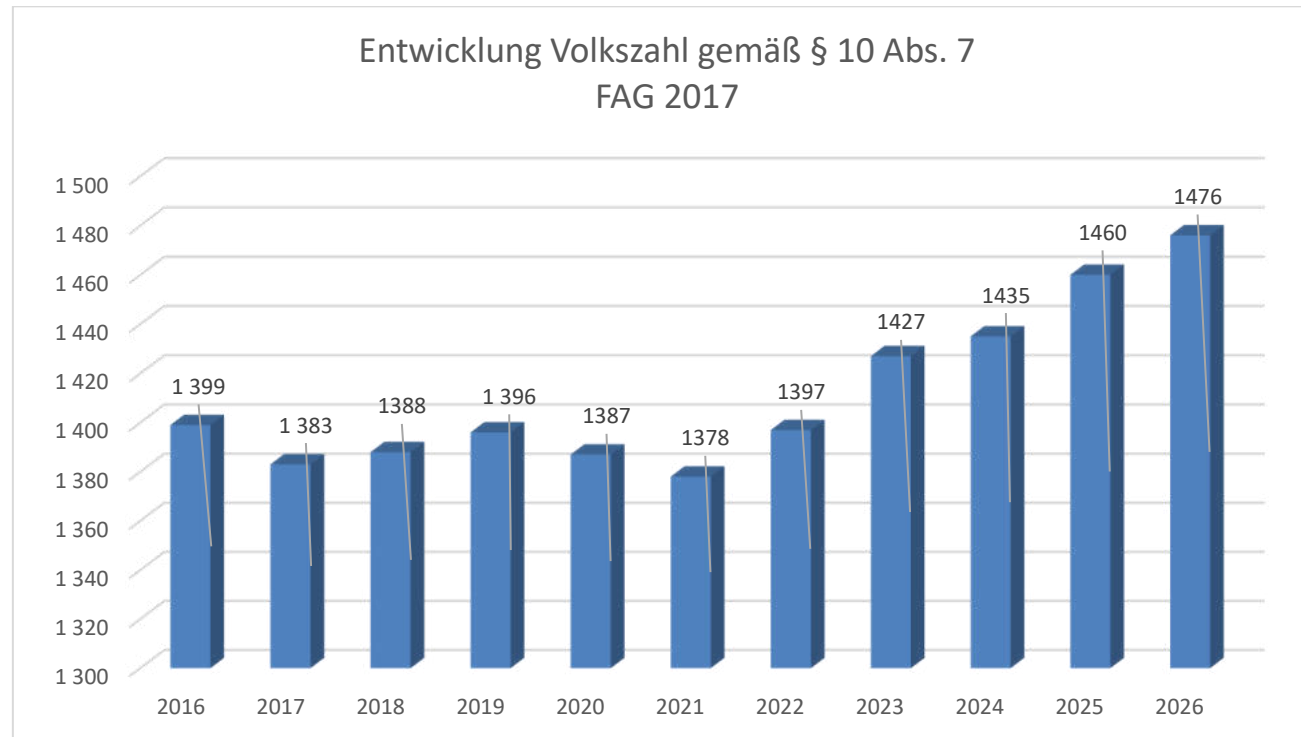
Erläuterung:

Beim Nettoergebnis handelt es sich um das Ergebnis des Ergebnisvoranschlags und war erstmals für das Haushaltsjahr 2020 auszuweisen. Die Angaben zu den Vorjahren entfallen daher.

Ein positives Nettoergebnis bedeutet, dass die Erträge voraussichtlich ausreichend sein werden, die Aufwendungen für die kommunalen Leistungen (inklusive des Werteverzehrs des Anlagevermögens in Form der Abschreibungen) abzudecken.

Ein negatives Nettoergebnis heißt, dass dies nicht zur Gänze (in der Höhe des negativen Wertes) möglich ist.

Entwicklung der Volkszahl gemäß § 10 Abs. 7 FAG 2017, BGBl. I Nr. 116/2016 in der Fassung BGBl. I Nr. 106/2018



Erläuterung:

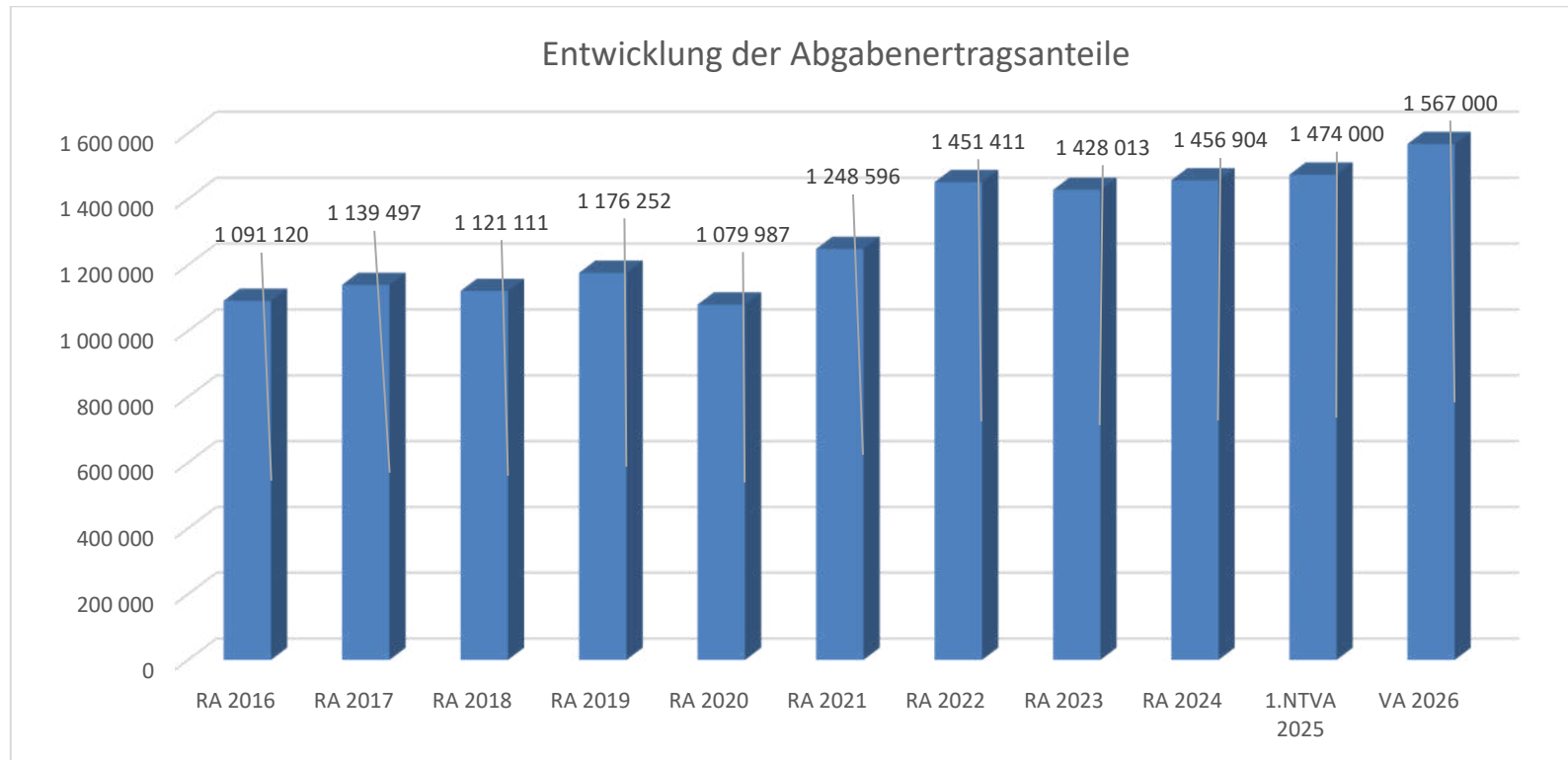
Die Volkszahl gemäß § 10 Abs. 7 FAG 2017 wird jährlich von der Bundesanstalt Statistik Austria zum Stichtag 31. Oktober festgestellt und wirkt mit dem Beginn des übernächsten Kalenderjahres. Sie dient für die Berechnung der Abgabenertragsanteile und darf nicht automatisch mit der Volkszahl für die Berechnung der Gemeinderatsmandate verwechselt werden.

Eine Erhöhung bzw. Verminderung der Volkszahl (jährlich) ist ein wesentlicher Indikator für die Berechnung der Abgabenertragsanteile.

Begründung durch die Gemeinde:

Die Marktgemeinde Thaya ist, wie viele Gemeinden im Waldviertel eine Abwanderungsgemeinde und kämpft mit der stetig sinkenden Bevölkerungszahl. Als Initiative wurden bereits neue Siedlungsgebiete mit über 30 Bauplätzen errichtet. Im Jahr 2020 wurden zusätzlich zehn sowie im Jahr 2023 acht neue Reihenhäuser gebaut. Dadurch zeigt sich bereits ab dem Jahr 2022 das der Abwanderung positiv entgegenwirkt werden konnte.

Entwicklung der Abgabenertragsanteile



Erläuterung:

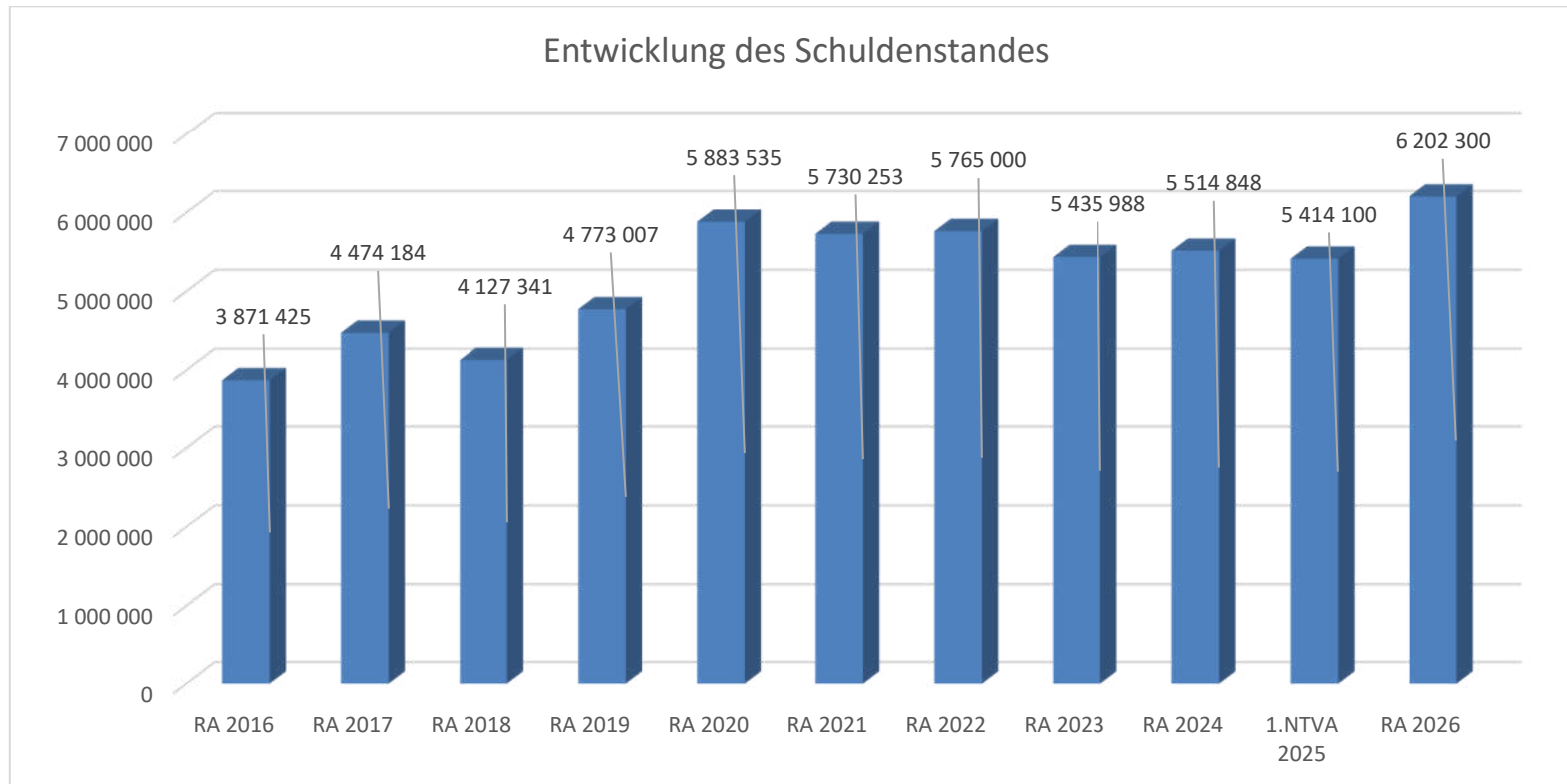
Die Gebietskörperschaften (Bund, Länder und Gemeinden) erhalten auf Basis des aktuellen Finanzausgleichs aus den gemeinschaftlichen Bundesabgaben (z.B. Umsatzsteuer, Körperschaftssteuer, Lohnsteuer, Versicherungssteuer, Mineralölsteuer, Normverbrauchsabgabe, Tabaksteuer udgl.) entsprechende Anteile. Im Bereich der Gemeinden spielen dabei die Volkszahl und der abgestufte Bevölkerungsschlüssel eine besondere Rolle. Die sogenannten „Abgabenertragsanteile“ bilden in den meisten Gemeinden die wichtigste Einnahmequelle.

Ein Steigen der Abgabenertragsanteile weist auch auf eine Erhöhung der Volkszahl hin.

Begründung durch die Gemeinde:

siehe Folie „Entwicklung Volkszahl“, Einbruch durch COVID 19 2020. Starker Anstieg 2021 und 2022. Ab 2023 bis laufend so gut wie keine Erhöhung.

Entwicklung des Schuldenstandes



Erläuterung:

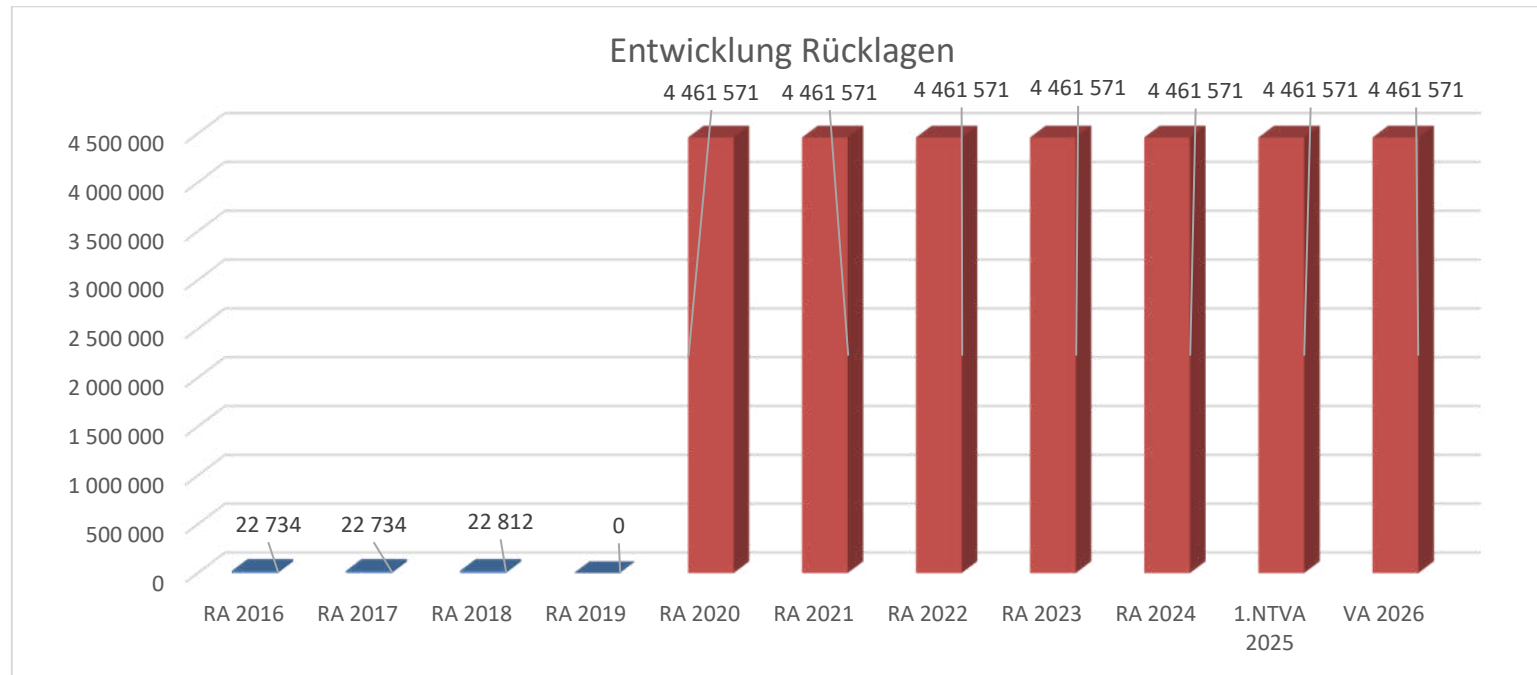
Die Entwicklung des Schuldenstandes zeigt auf, inwieweit der Schuldenstand über die Jahre erhöht oder reduziert wird.

Begründung durch die Gemeinde:

Die Erhöhung des Schuldenstandes 2026 ist größtenteils auf die notwendige Kanableitung von Jarolden in die neue Kläranlage nach Thaya zurückzuführen. Weiters auf die Errichtung und Vorfinanzierung der Abwasserleitungen und der Wasserversorgung für die Siedlungserweiterung „Am Südhang“ in Thaya.

Der größte Anteil der Schulden betrifft den Betrieb der Abwasserbeseitigung.

Entwicklung der Rücklagen mit und ohne Zahlungsmittelreserve



Erläuterung:

Die Entwicklung der Rücklagen zeigt an, inwieweit Rücklagen vorhanden sind und ob Rücklagen aufgebaut bzw. aufgebraucht werden.

Blauer Balken Rücklagen mit Zahlungsmittelreserve.

Roter Balken Rücklagen ohne Zahlungsmittelreserve.

Begründung durch die Gemeinde:

In der NÖ Gemeindehaushaltsverordnung (NÖ GHVO) ist im § 7 Abs. 2 "Bildung von Rücklagen" vorgesehen, dass u.a. folgende nicht finanzwirksame Rücklagen möglich sind:

Rücklage im Zuge der Eröffnungsbilanz im Ausmaß von 50 % des im Rahmen der Erstellung der Eröffnungsbilanz ermittelten Nettovermögens.

Rücklagenstand per 31.12.2024:

Rücklage aus 50% des Eröffnungsbilanzsaldos: 4.461.571

Entwicklung der Leasingverpflichtungen



Erläuterung:

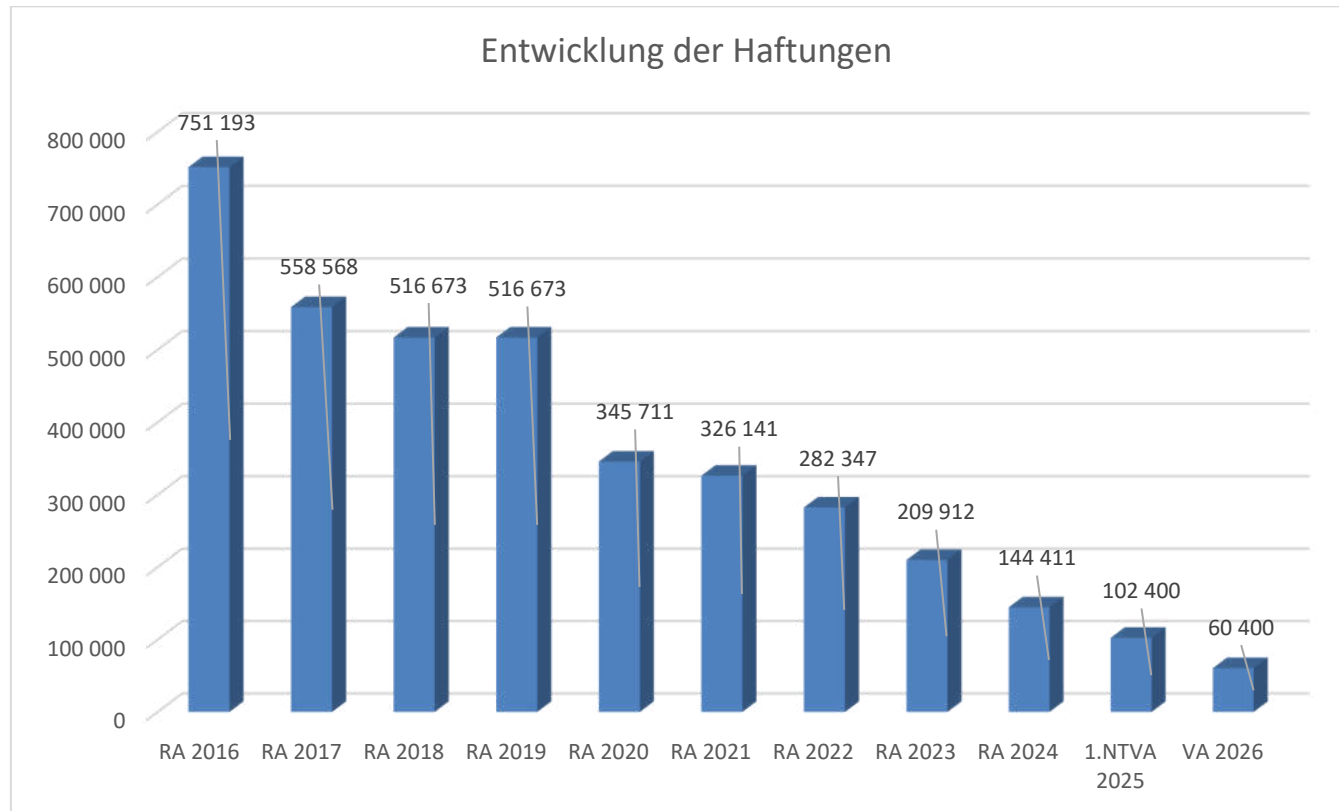
Bei den Leasingverpflichtungen handelt es sich nicht um Finanzschulden (z.B. Darlehen), sondern um Verwaltungsschulden. Unabhängig davon stellen Leasingverbindlichkeiten Leistungsverpflichtungen für die Gemeinden dar und sind daher bei einer allfälligen Finanzlagenberechnung entsprechend zu berücksichtigen.

Die Leasingverpflichtungen sind mit Beginn des Jahres 2020 in einer eigenen Anlage gemäß VRV 2015 festzuhalten.

Begründung durch die Gemeinde:

Die Leasingverpflichtungen ab dem Jahr 2016 sind auf Anschaffungen im Bereich des Wirtschaftshofes (Kommunallastkraftfahrzeug) zurückzuführen.

Entwicklung der Haftungen



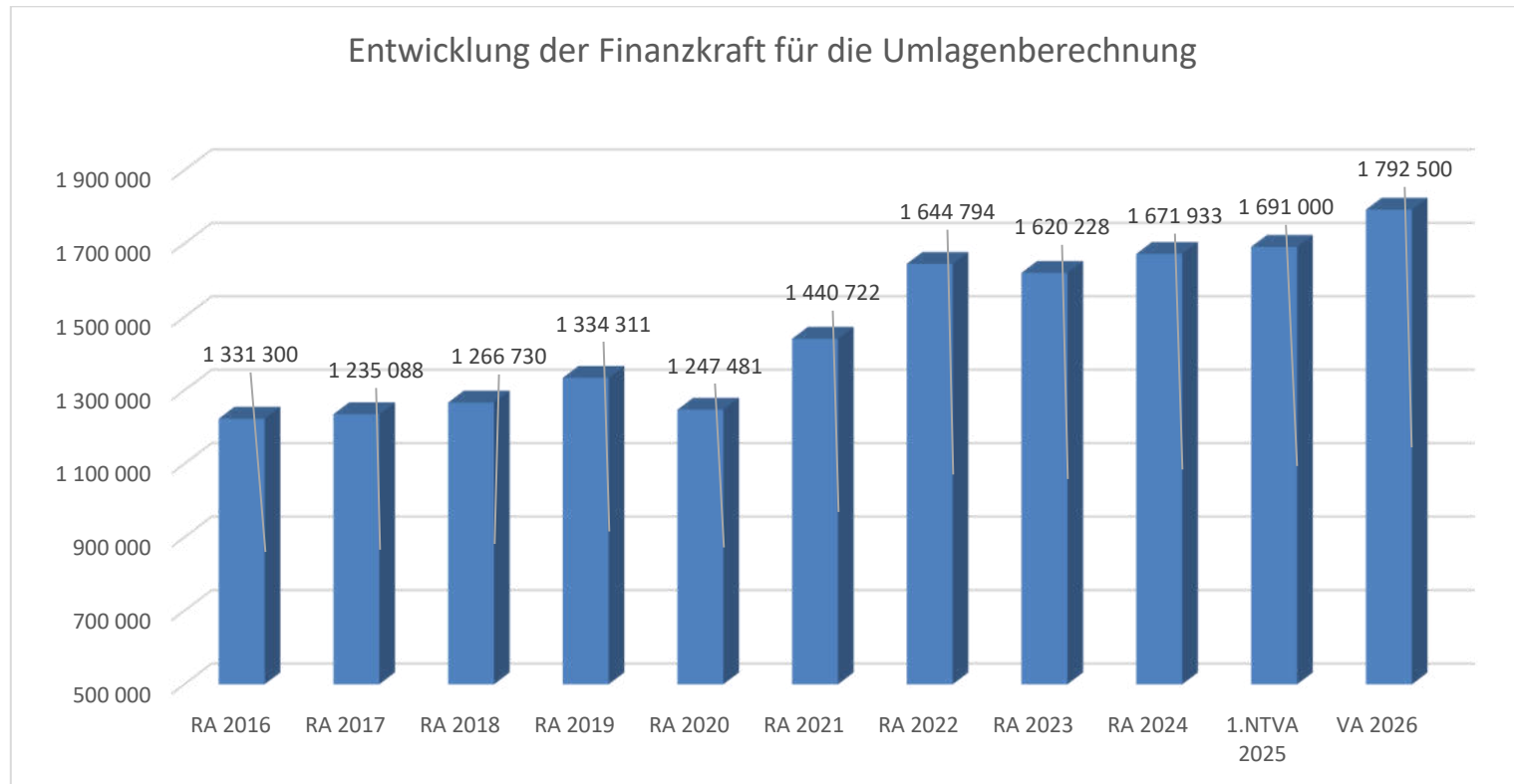
Erläuterung:

Eine Gemeinde darf Bürgschaften und sonstige Haftungen nur übernehmen, wenn hierfür ein besonderes Interesse der Gemeinde gegeben ist, der Schuldner nachweist, dass eine ordnungsgemäße Verzinsung und Tilgung gesichert ist, die Haftungen befristet sind, der Betrag, für den haftet wird, ziffernmäßig bestimmt ist und die Gemeinde den daraus folgenden Zahlungsverpflichtungen nachkommen kann (vgl. § 78 Abs. 1 NÖ Gemeindeordnung 1973).

Begründung durch die Gemeinde:

Es besteht noch eine Haftung für die Abwassergenossenschaft Niederedlitz.

Entwicklung der Finanzkraft für die Umlagenberechnung



Erläuterung:

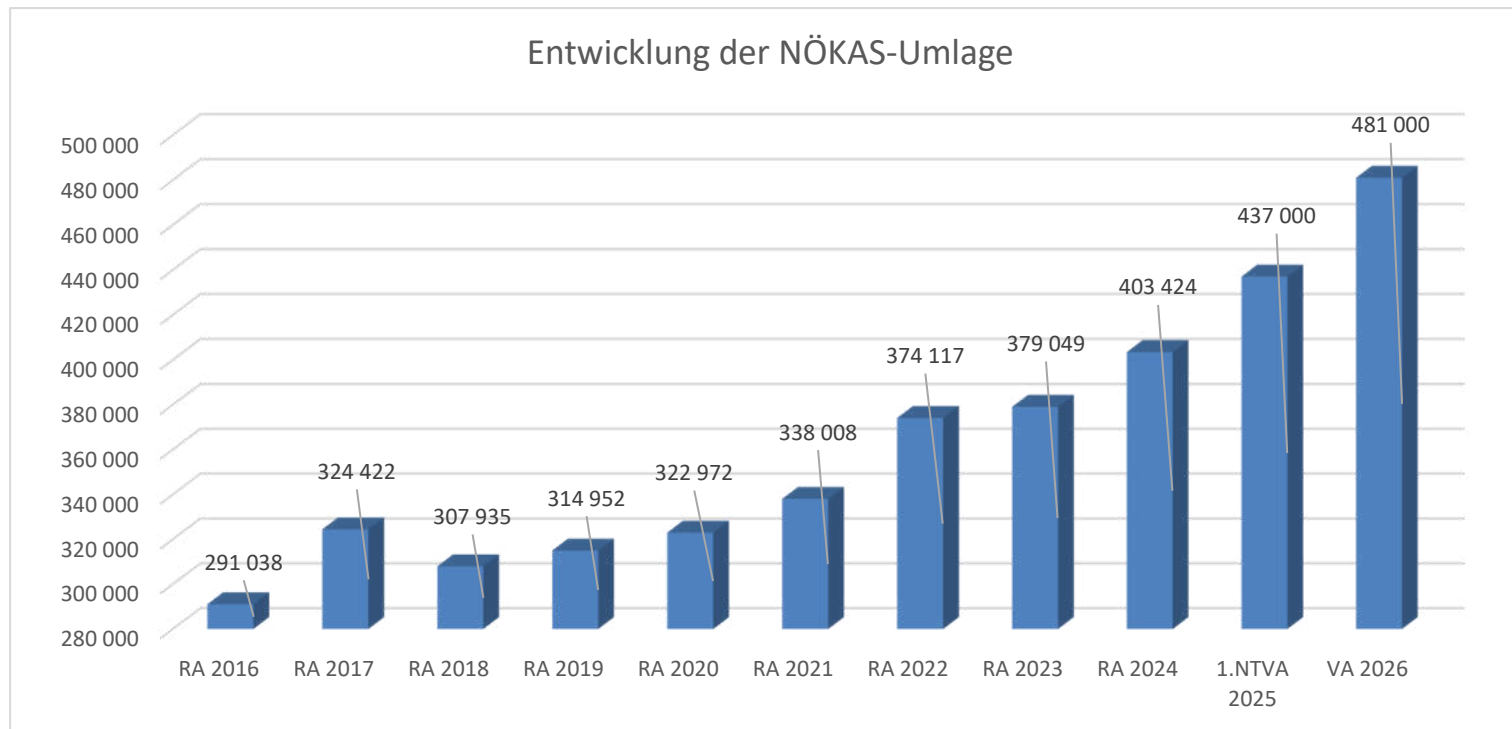
Die Finanzkraft einer Gemeinde wird aus den

- Erträgen der ausschließlichen Gemeindeabgaben ohne die Gebühren für die Benützung von Gemeindeeinrichtungen und -anlagen und ohne die Interessentenbeiträge von Grundstückseigentümern und Anrainern und
- Ertragsanteilen an den gemeinschaftlichen Bundesabgaben ohne Spielbankenabgabe

ermittelt. Basis für die Ermittlung der Finanzkraft sind die tatsächlichen Beträge aufgrund der Rechnungsabschlüsse.

Die Darstellung der Entwicklung der Finanzkraft für die Umlagenberechnung hat insbesondere auf die Beitragsleistung der Gemeinden zum NÖ Krankenanstaltensprengel (NÖKAS) und zur Sozialumlage Auswirkungen. Eine Erhöhung oder Reduktion/Verminderung der Finanzkraft wirkt sich unmittelbar auf die Beitragsleistung aus.

Entwicklung der NÖKAS-Umlage



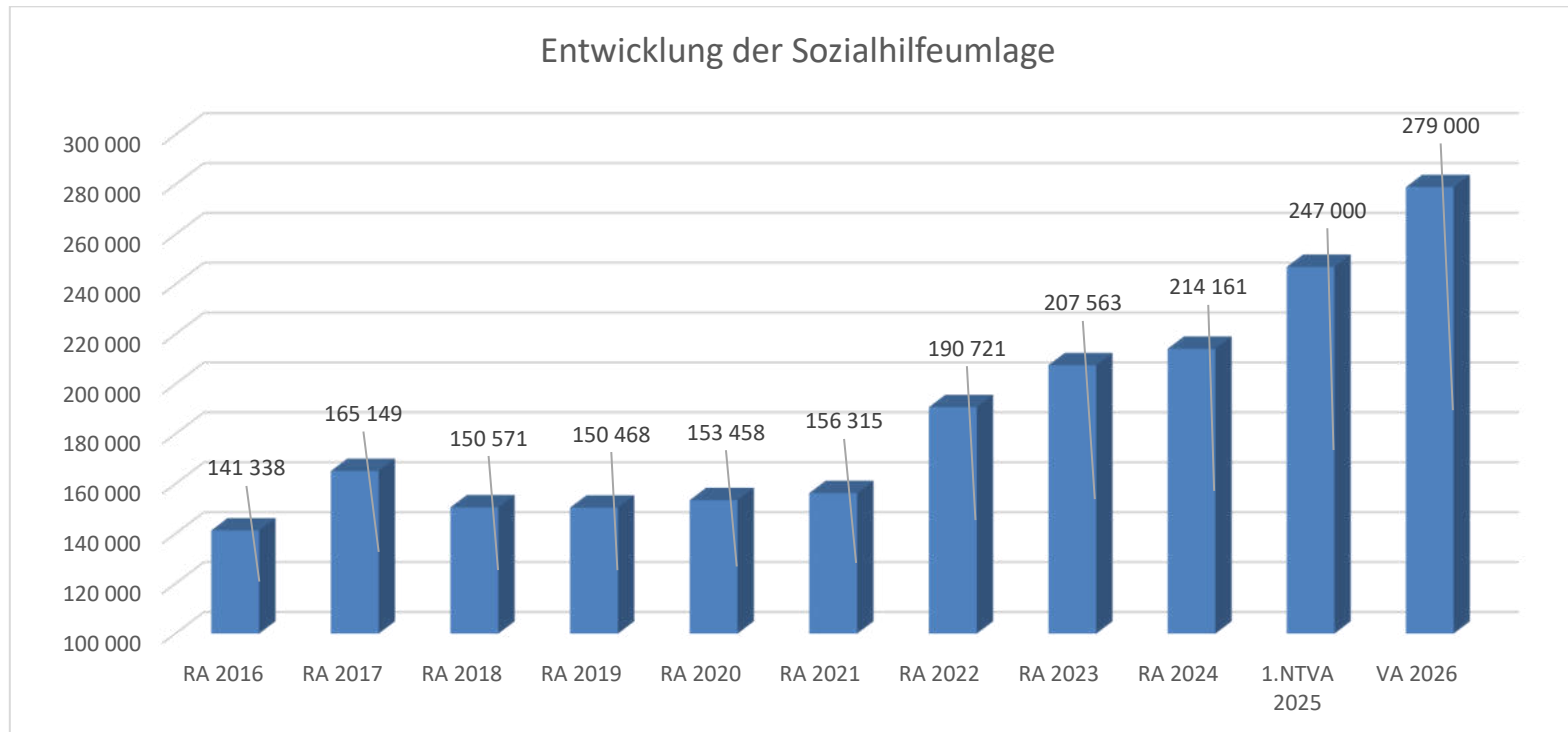
Erläuterung:

Das Landesgebiet ist Beitragsbezirk und Krankenanstaltensprengel für alle öffentlichen Krankenanstalten in Niederösterreich. Beitragsbezirk und Krankenanstaltensprengel sind ein Gemeindeverband. Dem Gemeindeverband gehören alle Gemeinden Niederösterreichs an. Der Gemeindeverband ist juristische Person, er hat seinen Sitz am Sitz der Landesregierung und trägt die Bezeichnung "NÖ Krankenanstaltensprengel" (§ 61 Abs. 1 NÖ Krankenanstaltengesetz - NÖ KAG).

Die Gemeinden haben an den NÖ Krankenanstaltensprengel monatliche Beiträge zu leisten. Berechnungsgrundlage bilden dabei die Volkszahl und die Finanzkraft der Gemeinden. Steigerungen bei der Volkszahl und bei der Finanzkraft führen daher zu höheren Beitragsleistungen bei den Gemeinden.

Diese monatlichen Beiträge werden von den der Gemeinde gebührenden monatlichen Vorschüssen auf die Ertragsanteile an den gemeinschaftlichen Bundesabgaben einbehalten.

Entwicklung der Sozialhilfeumlage



Erläuterung:

Die Gemeinden haben jährlich einen Beitrag zu den vom Land zu tragenden Kosten der Sozialhilfe, die nicht durch Kostenbeitrags- und Ersatzleistungen oder durch sonstige für Zwecke der Sozialhilfe bestimmte Zuschüsse gedeckt sind, in der Höhe von 50 % an das Land zu entrichten (§ 44 NÖ Sozialhilfeausführungsgesetz – NÖ SAG).

Die Leistungen für die Sozialhilfe-Umlage werden von der Landesregierung auf die einzelnen Gemeinden nach ihrer Finanzkraft (Finanzkraft für die Umlagenberechnung) aufgeteilt.

Diese monatlichen Beiträge werden von den der Gemeinde gebührenden monatlichen Vorschüssen auf die Ertragsanteile an den gemeinschaftlichen Bundesabgaben einbehalten.

Ergebnishaushalt Gesamt 1. Ebene (Anlage 1a)
- interne Vergütungen enthalten

MVAG	Mittelverwendungs- und -aufbringungsgruppen (1. Ebene)	VA 2026	VA 2025	RA 2024
211	Erträge aus der operativen Verwaltungstätigkeit	2.683.600,00	2.823.600,00	2.703.536,06
212	Erträge aus Transfers	908.900,00	949.000,00	939.348,48
213	Finanzerträge	100,00	100,00	125,94
21	Summe Erträge	3.592.600,00	3.772.700,00	3.643.010,48
221	Personalaufwand	654.900,00	645.000,00	590.875,41
222	Sachaufwand	1.920.500,00	2.065.100,00	1.893.728,70
223	Transferaufwand	1.170.000,00	1.143.700,00	1.039.411,89
224	Finanzaufwand	167.600,00	188.400,00	246.688,38
22	Summe Aufwendungen	3.913.000,00	4.042.200,00	3.770.704,38
SA0	Saldo (0) Nettoergebnis (21 - 22)	-320.400,00	-269.500,00	-127.693,90
230	Entnahmen von Haushaltsrücklagen	286.800,00	242.200,00	1.515,71
240	Zuweisungen an Haushaltsrücklagen	322.100,00	284.000,00	
SA01	Saldo (01) Haushaltsrücklagen (230 - 240)	-35.300,00	-41.800,00	1.515,71
SA00	Saldo (00) Nettoergebnis nach Haushaltsrücklagen (Saldo 0 + Saldo 01)	-355.700,00	-311.300,00	-126.178,19

Finanzierungshaushalt Gesamt 1. Ebene (Anlage 1b)
- interne Vergütungen enthalten

MVAG	Mittelverwendungs- und -aufbringungsgruppen (1. Ebene)	VA 2026	VA 2025	RA 2024
OPERATIVE GEBARUNG				
311	Einzahlungen aus operativer Verwaltungstätigkeit	2.580.900,00	2.607.200,00	2.553.316,48
312	Einzahlungen aus Transfers	725.500,00	769.400,00	768.489,09
313	Einzahlungen aus Finanzerträgen	100,00	100,00	125,94
31	Summe Einzahlungen operative Gebarung	3.306.500,00	3.376.700,00	3.321.931,51
321	Auszahlungen aus Personalaufwand	654.900,00	645.000,00	590.500,41
322	Auszahlungen aus Sachaufwand	898.800,00	945.700,00	832.761,40
323	Auszahlungen aus Transfers	1.161.000,00	1.129.100,00	995.608,73
324	Auszahlungen aus Finanzaufwand	167.600,00	188.400,00	246.688,38
32	Summe Auszahlungen operative Gebarung	2.882.300,00	2.908.200,00	2.665.558,92
SA1	Saldo (1) Geldfluss aus der operativen Gebarung (31 – 32)	424.200,00	468.500,00	656.372,59
INVESTIVE GEBARUNG				
331	Einzahlungen aus der Investitionstätigkeit	100.000,00	142.000,00	137.054,43
332	Einzahlungen aus der Rückzahlung von Darlehen sowie gewährten Vorschüssen			
333	Einzahlungen aus Kapitaltransfers	754.200,00	935.600,00	581.863,30
33	Summe Einzahlungen investive Gebarung	854.200,00	1.077.600,00	718.917,73
341	Auszahlungen aus der Investitionstätigkeit	1.991.200,00	1.253.300,00	1.262.414,60
342	Auszahlungen aus der Gewährung von Darlehen sowie gewährten Vorschüssen			
343	Auszahlungen aus Kapitaltransfers	9.000,00	14.600,00	31.180,41
34	Summe Auszahlungen investive Gebarung	2.000.200,00	1.267.900,00	1.293.595,01
SA2	Saldo (2) Geldfluss aus der investiven Gebarung (33 – 34)	-1.146.000,00	-190.300,00	-574.677,28
SA3	Saldo (3) Nettofinanzierungssaldo (Saldo 1 + Saldo 2)	-721.800,00	278.200,00	81.695,31

MVAG	Mittelverwendungs- und -aufbringungsgruppen (1. Ebene)	VA 2026	VA 2025	RA 2024
FINANZIERUNGSTÄTIGKEIT				
351	Einzahlungen aus der Aufnahme von Finanzschulden	1.117.500,00	192.000,00	361.700,00
353	Einzahlungen infolge eines Kapitaltausches bei derivativen Finanzinstrumenten mit Grundgeschäft			
355	Einzahlungen aus dem Abgang von Finanzinstrumenten			
35	Summe Einzahlungen aus der Finanzierungstätigkeit	1.117.500,00	192.000,00	361.700,00
361	Auszahlungen aus der Tilgung von Finanzschulden	299.600,00	292.700,00	282.840,02
363	Auszahlungen infolge eines Kapitaltausches bei derivativen Finanzinstrumenten mit Grundgeschäft			
365	Auszahlungen für den Erwerb von Finanzinstrumenten			
36	Summe Auszahlungen aus der Finanzierungstätigkeit	299.600,00	292.700,00	282.840,02
SA4	Saldo (4) Geldfluss aus der Finanzierungstätigkeit (35 – 36)	817.900,00	-100.700,00	78.859,98
SA5	Saldo (5) Geldfluss aus der voranschlagswirksamen Gebarung (Saldo 3 + Saldo 4)	96.100,00	177.500,00	160.555,29

Ergebnishaushalt Gesamt 1. und 2. Ebene (Anlage 1a)
- interne Vergütungen enthalten

MVAG	Mittelverwendungs- und aufbringungsgruppen (1. und 2. Ebene)	VA 2026	VA 2025	RA 2024
211	Erträge aus der operativen Verwaltungstätigkeit	2.683.600,00	2.823.600,00	2.703.536,06
2111	Erträge aus eigenen Abgaben	290.200,00	306.800,00	262.685,96
2112	Erträge aus Ertragsanteilen	1.567.000,00	1.474.000,00	1.456.903,87
2113	Erträge aus Gebühren	485.200,00	465.200,00	449.040,88
2114	Erträge aus Leistungen	132.600,00	189.400,00	145.855,63
2115	Erträge aus Besitz und wirtschaftlicher Tätigkeit	74.200,00	73.000,00	83.401,03
2116	Erträge aus Veräußerung und sonstige Erträge	104.400,00	252.400,00	291.655,10
2117	Nicht finanzierungswirksame operative Erträge	30.000,00	62.800,00	13.993,59
212	Erträge aus Transfers	908.900,00	949.000,00	939.348,48
2121	Transferertrag von Trägern des öffentlichen Rechts	697.900,00	760.700,00	754.113,43
2122	Transferertrag von Beteiligungen			
2123	Transferertrag von Unternehmen (mit Finanzunternehmen)	500,00	500,00	851,40
2124	Transferertrag von Haushalten und Organisationen ohne Erwerbscharakter	27.100,00	8.200,00	13.524,26
2125	Transferertrag vom Ausland			
2126	Investitions- und Tilgungszuschüsse zwischen Unternehmungen und Betrieben der Gebietskörperschaft und der Gebietskörperschaft			
2127	Nicht finanzierungswirksamer Transferertrag	183.400,00	179.600,00	170.859,39
213	Finanzerträge	100,00	100,00	125,94
2131	Erträge aus Zinsen	100,00	100,00	14,83
2132	Erträge aus Zinsen aus derivativen Finanzinstrumenten mit und ohne Grundgeschäft			111,11
2133	Erträge aus Gewinnentnahmen von marktbestimmten Betrieben			
2134	Sonstige Finanzerträge			
2135	Erträge aus Dividenden/Gewinnausschüttungen			
2136	Sonstige nicht finanzierungswirksame Finanzerträge			
21	Summe Erträge	3.592.600,00	3.772.700,00	3.643.010,48
221	Personalaufwand	654.900,00	645.000,00	590.875,41
2211	Personalaufwand (Bezüge, Nebengebühren, Mehrleistungen)	516.600,00	509.100,00	465.774,07
2212	Gesetzlicher und freiwilliger Sozialaufwand	138.300,00	135.900,00	125.101,34
2213	Sonstiger Personalaufwand			
2214	Nicht finanzierungswirksamer Personalaufwand			
222	Sachaufwand	1.920.500,00	2.065.100,00	1.893.728,70
2221	Gebrauchs- und Verbrauchsgüter, Handelswaren	161.500,00	172.200,00	157.233,47
2222	Verwaltungs- und Betriebsaufwand	138.100,00	141.200,00	141.667,37
2223	Leasing- und Mietaufwand	15.600,00	18.900,00	17.891,72
2224	Instandhaltung	233.200,00	247.400,00	121.065,08
2225	Sonstiger Sachaufwand	423.100,00	505.400,00	483.793,41
2226	Nicht finanzierungswirksamer Sachaufwand	949.000,00	980.000,00	972.077,65

MVAG	Mittelverwendungs- und aufbringungsgruppen (1. und 2. Ebene)	VA 2026	VA 2025	RA 2024
223	Transferaufwand	1.170.000,00	1.143.700,00	1.039.411,89
2231	Transferaufwand an Träger des öffentlichen Rechts	1.016.300,00	943.400,00	848.558,07
2232	Transferaufwand an Beteiligungen			
2233	Transferaufwand an Unternehmen (mit Finanzunternehmen)	70.600,00	95.500,00	97.206,26
2234	Transferaufwand an Haushalte und Organisationen ohne Erwerbscharakter	83.100,00	104.800,00	93.647,56
2235	Transferaufwand an das Ausland			
2236	Investitions- und Tilgungszuschüsse zwischen Unternehmungen und Betrieben der Gebietskörperschaft und der Gebietskörperschaft			
2237	Nicht finanzierungswirksamer Transferaufwand			
224	Finanzaufwand	167.600,00	188.400,00	246.688,38
2241	Aufwendungen für Zinsen	163.800,00	184.600,00	242.959,73
2242	Zinsen und sonstige Aufwendungen aus derivativen Finanzinstrumenten mit und ohne Grundgeschäft			
2243	Gewinnentnahmen von Unternehmungen und marktbestimmten Betrieben der Gebietskörperschaft (innerhalb der Gebietskörperschaft)			
2244	Sonstiger Finanzaufwand	3.800,00	3.800,00	3.728,65
2245	Nicht finanzierungswirksamer Finanzaufwand			
22	Summe Aufwendungen	3.913.000,00	4.042.200,00	3.770.704,38
SA0	Saldo (0) Nettoergebnis (21 - 22)	-320.400,00	-269.500,00	-127.693,90
230	Entnahmen von Haushaltsrücklagen	286.800,00	242.200,00	1.515,71
2301	Entnahmen von Haushaltsrücklagen	286.800,00	242.200,00	1.515,71
240	Zuweisungen an Haushaltsrücklagen	322.100,00	284.000,00	0,00
2401	Zuweisungen an Haushaltsrücklagen	322.100,00	284.000,00	
SA01	Saldo (01) Haushaltsrücklagen (230 - 240)	-35.300,00	-41.800,00	1.515,71
SA00	Saldo (00) Nettoergebnis nach Haushaltsrücklagen (Saldo 0 + Saldo 01)	-355.700,00	-311.300,00	-126.178,19

Finanzierungshaushalt Gesamt 1. und 2. Ebene (Anlage 1b)
- interne Vergütungen enthalten

MVAG	Mittelverwendungs- und aufbringungsgruppen (1. und 2. Ebene)	VA 2026	VA 2025	RA 2024
311	Einzahlungen aus operativer Verwaltungstätigkeit	2.580.900,00	2.607.200,00	2.553.316,48
3111	Einzahlungen aus eigenen Abgaben	290.200,00	306.800,00	258.788,00
3112	Einzahlungen aus Ertragsanteilen	1.567.000,00	1.474.000,00	1.456.903,87
3113	Einzahlungen aus Gebühren	485.200,00	465.200,00	450.018,81
3114	Einzahlungen aus Leistungen	132.600,00	189.400,00	145.245,24
3115	Einzahlungen aus Besitz und wirtschaftlicher Tätigkeit	74.200,00	73.000,00	83.407,03
3116	Einzahlungen aus Veräußerung von geringwertigen Wirtschaftsgütern (GWG) und sonstige Einzahlungen	31.700,00	98.800,00	158.953,53
312	Einzahlungen aus Transfers	725.500,00	769.400,00	768.489,09
3121	Transferzahlungen von Trägern des öffentlichen Rechts	697.900,00	760.700,00	754.113,43
3122	Transferzahlungen von Beteiligungen			
3123	Transferzahlungen von Unternehmen (inkl. Finanzunternehmen)	500,00	500,00	851,40
3124	Transferzahlungen von Haushalten und Organisationen ohne Erwerbscharakter	27.100,00	8.200,00	13.524,26
3125	Transferzahlungen vom Ausland			
3126	Investitions- und Tilgungszuschüsse zwischen Unternehmungen und Betrieben der Gebietskörperschaft und der Gebietskörperschaft			
313	Einzahlungen aus Finanzerträgen	100,00	100,00	125,94
3131	Einzahlungen aus Zinserträgen	100,00	100,00	14,83
3132	Einzahlungen aus Zinsen aus derivativen Finanzinstrumenten mit und ohne Grundgeschäft			111,11
3133	Einzahlungen aus Gewinnentnahmen von marktbestimmten Betrieben			
3134	Sonstige Einzahlungen aus Finanzerträgen			
3135	Einzahlungen aus Dividenden/Gewinnausschüttungen			
31	Summe Einzahlungen operative Gebarung	3.306.500,00	3.376.700,00	3.321.931,51
321	Auszahlungen aus Personalaufwand	654.900,00	645.000,00	590.500,41
3211	Auszahlungen für Personalaufwand (Bezüge, Nebengebühren, und Mehrleistungsvergütungen)	516.600,00	509.100,00	465.399,07
3212	Auszahlungen für gesetzliche und freiwillige Sozialaufwendungen	138.300,00	135.900,00	125.101,34
3213	Auszahlungen aus sonstigem Personalaufwand			
322	Auszahlungen aus Sachaufwand	898.800,00	945.700,00	832.761,40
3221	Auszahlungen für Gebrauchs- und Verbrauchsgüter, Handelswaren	161.500,00	172.200,00	165.045,15
3222	Auszahlungen für Verwaltungs- und Betriebsaufwand	138.100,00	141.200,00	140.916,99
3223	Auszahlungen für Leasing- und Mietaufwand	15.600,00	18.900,00	16.011,77
3224	Auszahlungen für Instandhaltung	233.200,00	247.400,00	129.527,95
3225	Sonstige Auszahlungen aus Sachaufwand	350.400,00	366.000,00	381.259,54
3226	Auszahlungen aus der Inanspruchnahme von Haftungen			
323	Auszahlungen aus Transfers	1.161.000,00	1.129.100,00	995.608,73
3231	Transferzahlungen an Träger des öffentlichen Rechts	1.010.300,00	937.400,00	837.869,13
3232	Transferzahlungen an Beteiligungen			

MVAG	Mittelverwendungs- und aufbringungsgruppen (1. und 2. Ebene)	VA 2026	VA 2025	RA 2024
3233	Transferzahlungen an Unternehmen (inkl. Finanzunternehmen)	70.600,00	95.500,00	85.062,26
3234	Transferzahlungen an Haushalte und Organisationen ohne Erwerbscharakter	80.100,00	96.200,00	72.677,34
3235	Transferzahlungen an das Ausland			
3236	Investitions- und Tilgungszuschüsse zwischen Unternehmungen und Betrieben der Gebietskörperschaft und der Gebietskörperschaft			
324	Auszahlungen aus Finanzaufwand	167.600,00	188.400,00	246.688,38
3241	Auszahlungen für Zinsen	163.800,00	184.600,00	242.959,73
3242	Auszahlungen für Zinsen aus derivativen Finanzinstrumenten mit und ohne Grundgeschäft			
3243	Auszahlungen aus Gewinnentnahmen von marktbestimmten Betrieben			
3244	Sonstige Auszahlungen aus Finanzaufwendungen	3.800,00	3.800,00	3.728,65
32	Summe Auszahlungen operative Gebarung	2.882.300,00	2.908.200,00	2.665.558,92
SA1	Saldo (1) Geldfluss aus der operativen Gebarung (31 – 32)	424.200,00	468.500,00	656.372,59
331	Einzahlungen aus der Investitionstätigkeit	100.000,00	142.000,00	137.054,43
3311	Einzahlungen aus der Veräußerung von immateriellem Vermögen			
3312	Einzahlungen aus der Veräußerung von Grundstücken und Grundstückeinrichtungen	100.000,00	142.000,00	91.408,60
3313	Einzahlungen aus der Veräußerung von Gebäuden und Bauten			31.062,50
3314	Einzahlungen aus der Veräußerung von technischen Anlagen, Fahrzeugen und Maschinen			14.583,33
3315	Einzahlungen aus der Veräußerung von Amts-, Betriebs- und Geschäftsausstattung			
3316	Einzahlungen aus der Veräußerung von Kulturgütern			
3317	Einzahlungen aus der Veräußerung von Beteiligungen			
3318	Einzahlungen aus der Veräußerung von kofinanzierten Schutzbauten			
332	Einzahlungen aus der Rückzahlung von Darlehen sowie gewährten Vorschüssen	0,00	0,00	0,00
3321	Einzahlungen aus Darlehen an Träger des öffentlichen Rechts			
3322	Einzahlungen aus Darlehen an Beteiligungen			
3323	Einzahlungen aus Darlehen an Unternehmen und Haushalte			
3325	Einzahlungen aus Vorschüssen und Anzahlungen			
333	Einzahlungen aus Kapitaltransfers	754.200,00	935.600,00	581.863,30
3331	Kapitaltransferzahlungen von Trägern des öffentlichen Rechts	666.900,00	707.500,00	511.021,31
3332	Kapitaltransferzahlungen von Beteiligungen			
3333	Kapitaltransferzahlungen von Unternehmen	45.000,00	48.300,00	15.000,00
3334	Kapitaltransferzahlungen von Haushalten und Organisationen ohne Erwerbscharakter	42.300,00	82.800,00	55.841,99
3335	Kapitaltransferzahlungen vom Ausland		97.000,00	
33	Summe Einzahlungen investive Gebarung	854.200,00	1.077.600,00	718.917,73
341	Auszahlungen aus der Investitionstätigkeit	1.991.200,00	1.253.300,00	1.262.414,60
3411	Auszahlungen für den Erwerb von immateriellem Vermögen	45.000,00	134.800,00	40.833,95

MVAG	Mittelverwendungs- und aufbringungsgruppen (1. und 2. Ebene)	VA 2026	VA 2025	RA 2024
3412	Auszahlungen für den Erwerb von Grundstücken und Grundstückseinrichtungen	1.872.100,00	992.600,00	726.439,38
3413	Auszahlungen für den Erwerb von Gebäuden und Bauten	35.000,00	53.500,00	91.321,61
3414	Auszahlungen für den Erwerb von technischen Anlagen, Fahrzeugen und Maschinen	2.000,00	11.600,00	145.215,68
3415	Auszahlungen für den Erwerb von Amts-, Betriebs- und Geschäftsausstattung	37.100,00	47.700,00	78.790,40
3416	Auszahlungen für den Erwerb von Kulturgütern		7.000,00	10.956,72
3417	Auszahlungen für den Erwerb von Beteiligungen			
3418	Auszahlungen für den Erwerb von kofinanzierten Schutzbauten		6.100,00	168.856,86
342	Auszahlungen aus der Gewährung von Darlehen sowie gewährten Vorschüssen	0,00	0,00	0,00
3421	Auszahlungen von Darlehen an Träger des öffentlichen Rechts			
3422	Auszahlungen von Darlehen an Beteiligungen			
3423	Auszahlungen von Darlehen an Unternehmen und Haushalte			
3425	Auszahlungen von Vorschüssen und Anzahlungen			
343	Auszahlungen aus Kapitaltransfers	9.000,00	14.600,00	31.180,41
3431	Kapitaltransferzahlungen an Träger des öffentlichen Rechts	6.000,00	6.000,00	10.688,94
3432	Kapitaltransferzahlungen an Beteiligungen			
3433	Kapitaltransferzahlungen an Unternehmen (Finanzunternehmen)			
3434	Kapitaltransferzahlungen an Haushalte und Organisationen ohne Erwerbscharakter	3.000,00	8.600,00	20.491,47
3435	Kapitaltransferzahlungen an das Ausland			
34	Summe Auszahlungen investive Gebarung	2.000.200,00	1.267.900,00	1.293.595,01
SA2	Saldo (2) Geldfluss aus der investiven Gebarung (33 – 34)	-1.146.000,00	-190.300,00	-574.677,28
SA3	Saldo (3) Nettofinanzierungssaldo (Saldo 1 + Saldo 2)	-721.800,00	278.200,00	81.695,31
351	Einzahlungen aus der Aufnahme von Finanzschulden	1.117.500,00	192.000,00	361.700,00
3511	Einzahlungen aus empfangenen Darlehen von öffentlichen Körperschaften und Rechtsträgern			
3512	Einzahlungen aus empfangenen Darlehen von Beteiligungen			
3513	Einzahlungen aus empfangenen Darlehen von Unternehmen und privaten Haushalten			
3514	Einzahlungen aus Finanzschulden (Finanzunternehmen)	1.117.500,00	192.000,00	361.700,00
3515	Einzahlungen aus Aufnahmen von Leasingverbindlichkeiten			
353	Einzahlungen infolge eines Kapitaltausches bei derivativen Finanzinstrumenten mit Grundgeschäft	0,00	0,00	0,00
3530	Einzahlungen infolge eines Kapitaltausches bei derivativen Finanzinstrumenten mit Grundgeschäft			
355	Einzahlungen aus dem Abgang von Finanzinstrumenten	0,00	0,00	0,00
3550	Einzahlungen aus dem Abgang von Finanzinstrumenten			
35	Summe Einzahlungen aus der Finanzierungstätigkeit	1.117.500,00	192.000,00	361.700,00

MVAG	Mittelverwendungs- und aufbringungsgruppen (1. und 2. Ebene)	VA 2026	VA 2025	RA 2024
361	Auszahlungen aus der Tilgung von Finanzschulden	299.600,00	292.700,00	282.840,02
3611	Auszahlungen aus empfangenen Darlehen von öffentlichen Körperschaften und Rechtsträgern			
3612	Auszahlungen aus empfangenen Darlehen von Beteiligungen			
3613	Auszahlungen aus empfangenen Darlehen von Unternehmen und privaten Haushalten			
3614	Auszahlungen aus Finanzschulden	299.600,00	292.700,00	282.840,02
3615	Auszahlungen aus Rückzahlungen von Leasingverbindlichkeiten			
363	Auszahlungen infolge eines Kapitaltausches bei derivativen Finanzinstrumenten mit Grundgeschäft	0,00	0,00	0,00
3630	Auszahlungen infolge eines Kapitaltausches bei derivativen Finanzinstrumenten mit Grundgeschäft			
365	Auszahlungen für den Erwerb von Finanzinstrumenten	0,00	0,00	0,00
3650	Auszahlungen für den Erwerb von Finanzinstrumenten			
36	Summe Auszahlungen aus der Finanzierungstätigkeit	299.600,00	292.700,00	282.840,02
SA4	Saldo (4) Geldfluss aus der Finanzierungstätigkeit (35 – 36)	817.900,00	-100.700,00	78.859,98
SA5	Saldo (5) Geldfluss aus der voranschlagswirksamen Gebarung (Saldo 3 + Saldo 4)	96.100,00	177.500,00	160.555,29

Ergebnishaushalt Bereichsbudget 1. und 2. Ebene (Anlage 1a)

Vertretungskörper und allgemeine Verwaltung (Gruppe 0)

MVAG	Mittelverwendungs- und -aufbringungsgruppen (1. und 2. Ebene)	VA 2026	VA 2025	RA 2024
211	Erträge aus der operativen Verwaltungstätigkeit	21.300,00	22.300,00	89.743,79
2111	Erträge aus eigenen Abgaben			
2112	Erträge aus Ertragsanteilen			
2113	Erträge aus Gebühren			
2114	Erträge aus Leistungen	15.600,00	16.600,00	16.926,92
2115	Erträge aus Besitz und wirtschaftlicher Tätigkeit			
2116	Erträge aus Veräußerung und sonstige Erträge	5.700,00	5.700,00	72.816,87
2117	Nicht finanzierungswirksame operative Erträge			
212	Erträge aus Transfers	0,00	0,00	38.279,03
2121	Transferertrag von Trägern des öffentlichen Rechts			38.279,03
2122	Transferertrag von Beteiligungen			
2123	Transferertrag von Unternehmen (mit Finanzunternehmen)			
2124	Transferertrag von Haushalten und Organisationen ohne Erwerbscharakter			
2125	Transferertrag vom Ausland			
2126	Investitions- und Tilgungszuschüsse zwischen Unternehmungen und Betrieben der Gebietskörperschaft und der Gebietskörperschaft			
2127	Nicht finanzierungswirksamer Transferertrag			
213	Finanzerträge	0,00	0,00	0,00
2131	Erträge aus Zinsen			
2132	Erträge aus Zinsen aus derivativen Finanzinstrumenten mit und ohne Grundgeschäft			
2133	Erträge aus Gewinnentnahmen von marktbestimmten Betrieben			
2134	Sonstige Finanzerträge			
2135	Erträge aus Dividenden/Gewinnausschüttungen			
2136	Sonstige nicht finanzierungswirksame Finanzerträge			
21	Summe Erträge	21.300,00	22.300,00	128.022,82
221	Personalaufwand	201.100,00	201.500,00	189.676,29
2211	Personalaufwand (Bezüge, Nebengebühren, Mehrleistungen)	152.100,00	151.000,00	143.613,64
2212	Gesetzlicher und freiwilliger Sozialaufwand	49.000,00	50.500,00	46.062,65
2213	Sonstiger Personalaufwand			
2214	Nicht finanzierungswirksamer Personalaufwand			
222	Sachaufwand	337.700,00	345.900,00	384.139,67
2221	Gebrauchs- und Verbrauchsgüter, Handelswaren	11.300,00	11.800,00	13.947,57
2222	Verwaltungs- und Betriebsaufwand	36.400,00	36.100,00	39.922,94

Vertretungskörper und allgemeine Verwaltung (Gruppe 0)

MVAG	Mittelverwendungs- und -aufbringungsgruppen (1. und 2. Ebene)	VA 2026	VA 2025	RA 2024
2223	Leasing- und Mietaufwand			
2224	Instandhaltung	19.500,00	18.500,00	17.474,09
2225	Sonstiger Sachaufwand	194.000,00	202.700,00	235.847,81
2226	Nicht finanzierungswirksamer Sachaufwand	76.500,00	76.800,00	76.947,26
223	Transferaufwand	46.800,00	42.900,00	41.294,94
2231	Transferaufwand an Träger des öffentlichen Rechts	16.400,00	13.400,00	14.385,85
2232	Transferaufwand an Beteiligungen			
2233	Transferaufwand an Unternehmen (mit Finanzunternehmen)			
2234	Transferaufwand an Haushalte und Organisationen ohne Erwerbscharakter	30.400,00	29.500,00	26.909,09
2235	Transferaufwand an das Ausland			
2236	Investitions- und Tilgungszuschüsse zwischen Unternehmungen und Betrieben der Gebietskörperschaft und der Gebietskörperschaft			
2237	Nicht finanzierungswirksamer Transferaufwand			
224	Finanzaufwand	0,00	0,00	0,00
2241	Aufwendungen für Zinsen			
2242	Zinsen und sonstige Aufwendungen aus derivativen Finanzinstrumenten mit und ohne Grundgeschäft			
2243	Gewinnentnahmen von Unternehmungen und marktbestimmten Betrieben der Gebietskörperschaft (innerhalb der Gebietskörperschaft)			
2244	Sonstiger Finanzaufwand			
2245	Nicht finanzierungswirksamer Finanzaufwand			
22	Summe Aufwendungen	585.600,00	590.300,00	615.110,90
SA0	Saldo (0) Nettoergebnis (21 - 22)	-564.300,00	-568.000,00	-487.088,08
230	Entnahmen von Haushaltsrücklagen	0,00	0,00	0,00
2301	Entnahmen von Haushaltsrücklagen			
240	Zuweisungen an Haushaltsrücklagen	0,00	0,00	0,00
2401	Zuweisungen an Haushaltsrücklagen			
SA01	Saldo (01) Haushaltsrücklagen (230 - 240)	0,00	0,00	0,00
SA00	Saldo (00) Nettoergebnis nach Haushaltsrücklagen (Saldo 0 + Saldo 01)	-564.300,00	-568.000,00	-487.088,08

Öffentliche Ordnung und Sicherheit (Gruppe 1)

MVAG	Mittelverwendungs- und -aufbringungsgruppen (1. und 2. Ebene)	VA 2026	VA 2025	RA 2024
211	Erträge aus der operativen Verwaltungstätigkeit	6.100,00	6.100,00	24.257,25
2111	Erträge aus eigenen Abgaben			
2112	Erträge aus Ertragsanteilen			
2113	Erträge aus Gebühren			
2114	Erträge aus Leistungen	1.500,00	1.000,00	898,39
2115	Erträge aus Besitz und wirtschaftlicher Tätigkeit	3.500,00	4.000,00	2.153,54
2116	Erträge aus Veräußerung und sonstige Erträge	1.100,00	1.100,00	21.205,32
2117	Nicht finanzierungswirksame operative Erträge			
212	Erträge aus Transfers	8.700,00	33.800,00	19.512,81
2121	Transferertrag von Trägern des öffentlichen Rechts		25.100,00	11.271,18
2122	Transferertrag von Beteiligungen			
2123	Transferertrag von Unternehmen (mit Finanzunternehmen)			
2124	Transferertrag von Haushalten und Organisationen ohne Erwerbscharakter			
2125	Transferertrag vom Ausland			
2126	Investitions- und Tilgungszuschüsse zwischen Unternehmungen und Betrieben der Gebietskörperschaft und der Gebietskörperschaft			
2127	Nicht finanzierungswirksamer Transferertrag	8.700,00	8.700,00	8.241,63
213	Finanzerträge	0,00	0,00	0,00
2131	Erträge aus Zinsen			
2132	Erträge aus Zinsen aus derivativen Finanzinstrumenten mit und ohne Grundgeschäft			
2133	Erträge aus Gewinnentnahmen von marktbestimmten Betrieben			
2134	Sonstige Finanzerträge			
2135	Erträge aus Dividenden/Gewinnausschüttungen			
2136	Sonstige nicht finanzierungswirksame Finanzerträge			
21	Summe Erträge	14.800,00	39.900,00	43.770,06
221	Personalaufwand	0,00	0,00	0,00
2211	Personalaufwand (Bezüge, Nebengebühren, Mehrleistungen)			
2212	Gesetzlicher und freiwilliger Sozialaufwand			
2213	Sonstiger Personalaufwand			
2214	Nicht finanzierungswirksamer Personalaufwand			
222	Sachaufwand	62.200,00	61.700,00	56.737,06
2221	Gebrauchs- und Verbrauchsgüter, Handelswaren		200,00	24,30
2222	Verwaltungs- und Betriebsaufwand	14.800,00	14.300,00	11.885,64

Öffentliche Ordnung und Sicherheit (Gruppe 1)

MVAG	Mittelverwendungs- und -aufbringungsgruppen (1. und 2. Ebene)	VA 2026	VA 2025	RA 2024
2223	Leasing- und Mietaufwand			
2224	Instandhaltung	1.500,00	1.500,00	600,00
2225	Sonstiger Sachaufwand	4.800,00	4.600,00	3.968,73
2226	Nicht finanzierungswirksamer Sachaufwand	41.100,00	41.100,00	40.258,39
223	Transferaufwand	13.300,00	28.300,00	18.001,52
2231	Transferaufwand an Träger des öffentlichen Rechts	13.300,00	13.300,00	18.001,52
2232	Transferaufwand an Beteiligungen			
2233	Transferaufwand an Unternehmen (mit Finanzunternehmen)			
2234	Transferaufwand an Haushalte und Organisationen ohne Erwerbscharakter		15.000,00	
2235	Transferaufwand an das Ausland			
2236	Investitions- und Tilgungszuschüsse zwischen Unternehmungen und Betrieben der Gebietskörperschaft und der Gebietskörperschaft			
2237	Nicht finanzierungswirksamer Transferaufwand			
224	Finanzaufwand	0,00	100,00	377,99
2241	Aufwendungen für Zinsen		100,00	377,99
2242	Zinsen und sonstige Aufwendungen aus derivativen Finanzinstrumenten mit und ohne Grundgeschäft			
2243	Gewinnentnahmen von Unternehmungen und marktbestimmten Betrieben der Gebietskörperschaft (innerhalb der Gebietskörperschaft)			
2244	Sonstiger Finanzaufwand			
2245	Nicht finanzierungswirksamer Finanzaufwand			
22	Summe Aufwendungen	75.500,00	90.100,00	75.116,57
SA0	Saldo (0) Nettoergebnis (21 - 22)	-60.700,00	-50.200,00	-31.346,51
230	Entnahmen von Haushaltsrücklagen	0,00	0,00	0,00
2301	Entnahmen von Haushaltsrücklagen			
240	Zuweisungen an Haushaltsrücklagen	0,00	19.200,00	0,00
2401	Zuweisungen an Haushaltsrücklagen		19.200,00	
SA01	Saldo (01) Haushaltsrücklagen (230 - 240)	0,00	-19.200,00	0,00
SA00	Saldo (00) Nettoergebnis nach Haushaltsrücklagen (Saldo 0 + Saldo 01)	-60.700,00	-69.400,00	-31.346,51

Unterricht, Erziehung, Sport und Wissenschaft (Gruppe 2)

MVAG	Mittelverwendungs- und -aufbringungsgruppen (1. und 2. Ebene)	VA 2026	VA 2025	RA 2024
211	Erträge aus der operativen Verwaltungstätigkeit	65.600,00	71.200,00	89.088,00
2111	Erträge aus eigenen Abgaben			
2112	Erträge aus Ertragsanteilen			
2113	Erträge aus Gebühren			
2114	Erträge aus Leistungen	46.000,00	45.500,00	48.701,44
2115	Erträge aus Besitz und wirtschaftlicher Tätigkeit	6.600,00	6.500,00	7.007,32
2116	Erträge aus Veräußerung und sonstige Erträge	13.000,00	19.200,00	33.379,24
2117	Nicht finanzierungswirksame operative Erträge			
212	Erträge aus Transfers	88.200,00	108.800,00	105.667,73
2121	Transferertrag von Trägern des öffentlichen Rechts	80.400,00	104.600,00	98.928,62
2122	Transferertrag von Beteiligungen			
2123	Transferertrag von Unternehmen (mit Finanzunternehmen)			
2124	Transferertrag von Haushalten und Organisationen ohne Erwerbscharakter			
2125	Transferertrag vom Ausland			
2126	Investitions- und Tilgungszuschüsse zwischen Unternehmungen und Betrieben der Gebietskörperschaft und der Gebietskörperschaft			
2127	Nicht finanzierungswirksamer Transferertrag	7.800,00	4.200,00	6.739,11
213	Finanzerträge	0,00	0,00	0,00
2131	Erträge aus Zinsen			
2132	Erträge aus Zinsen aus derivativen Finanzinstrumenten mit und ohne Grundgeschäft			
2133	Erträge aus Gewinnentnahmen von marktbestimmten Betrieben			
2134	Sonstige Finanzerträge			
2135	Erträge aus Dividenden/Gewinnausschüttungen			
2136	Sonstige nicht finanzierungswirksame Finanzerträge			
21	Summe Erträge	153.800,00	180.000,00	194.755,73
221	Personalaufwand	221.300,00	224.800,00	199.532,47
2211	Personalaufwand (Bezüge, Nebengebühren, Mehrleistungen)	177.500,00	182.400,00	159.871,21
2212	Gesetzlicher und freiwilliger Sozialaufwand	43.800,00	42.400,00	39.661,26
2213	Sonstiger Personalaufwand			
2214	Nicht finanzierungswirksamer Personalaufwand			
222	Sachaufwand	114.400,00	195.200,00	119.478,55
2221	Gebrauchs- und Verbrauchsgüter, Handelswaren	38.900,00	39.800,00	44.872,90
2222	Verwaltungs- und Betriebsaufwand	22.600,00	22.200,00	24.242,43

Unterricht, Erziehung, Sport und Wissenschaft (Gruppe 2)

MVAG	Mittelverwendungs- und -aufbringungsgruppen (1. und 2. Ebene)	VA 2026	VA 2025	RA 2024
2223	Leasing- und Mietaufwand			
2224	Instandhaltung	6.000,00	67.500,00	11.025,42
2225	Sonstiger Sachaufwand	18.500,00	16.700,00	12.815,06
2226	Nicht finanzierungswirksamer Sachaufwand	28.400,00	49.000,00	26.522,74
223	Transferaufwand	214.400,00	250.800,00	211.468,56
2231	Transferaufwand an Träger des öffentlichen Rechts	143.300,00	155.600,00	131.591,63
2232	Transferaufwand an Beteiligungen			
2233	Transferaufwand an Unternehmen (mit Finanzunternehmen)	63.100,00	87.900,00	66.680,46
2234	Transferaufwand an Haushalte und Organisationen ohne Erwerbscharakter	8.000,00	7.300,00	13.196,47
2235	Transferaufwand an das Ausland			
2236	Investitions- und Tilgungszuschüsse zwischen Unternehmungen und Betrieben der Gebietskörperschaft und der Gebietskörperschaft			
2237	Nicht finanzierungswirksamer Transferaufwand			
224	Finanzaufwand	5.900,00	8.600,00	12.297,17
2241	Aufwendungen für Zinsen	5.900,00	8.600,00	12.297,17
2242	Zinsen und sonstige Aufwendungen aus derivativen Finanzinstrumenten mit und ohne Grundgeschäft			
2243	Gewinnentnahmen von Unternehmungen und marktbestimmten Betrieben der Gebietskörperschaft (innerhalb der Gebietskörperschaft)			
2244	Sonstiger Finanzaufwand			
2245	Nicht finanzierungswirksamer Finanzaufwand			
22	Summe Aufwendungen	556.000,00	679.400,00	542.776,75
SA0	Saldo (0) Nettoergebnis (21 - 22)	-402.200,00	-499.400,00	-348.021,02
230	Entnahmen von Haushaltsrücklagen	0,00	0,00	0,00
2301	Entnahmen von Haushaltsrücklagen			
240	Zuweisungen an Haushaltsrücklagen	0,00	0,00	0,00
2401	Zuweisungen an Haushaltsrücklagen			
SA01	Saldo (01) Haushaltsrücklagen (230 - 240)	0,00	0,00	0,00
SA00	Saldo (00) Nettoergebnis nach Haushaltsrücklagen (Saldo 0 + Saldo 01)	-402.200,00	-499.400,00	-348.021,02

Kunst, Kultur und Kultus (Gruppe 3)

MVAG	Mittelverwendungs- und -aufbringungsgruppen (1. und 2. Ebene)	VA 2026	VA 2025	RA 2024
211	Erträge aus der operativen Verwaltungstätigkeit	700,00	50.500,00	895,35
2111	Erträge aus eigenen Abgaben			
2112	Erträge aus Ertragsanteilen			
2113	Erträge aus Gebühren			
2114	Erträge aus Leistungen	300,00	36.000,00	799,83
2115	Erträge aus Besitz und wirtschaftlicher Tätigkeit	300,00	300,00	95,52
2116	Erträge aus Veräußerung und sonstige Erträge	100,00	14.200,00	
2117	Nicht finanzierungswirksame operative Erträge			
212	Erträge aus Transfers	1.400,00	1.400,00	12.602,95
2121	Transferertrag von Trägern des öffentlichen Rechts			1.800,00
2122	Transferertrag von Beteiligungen			
2123	Transferertrag von Unternehmen (mit Finanzunternehmen)			
2124	Transferertrag von Haushalten und Organisationen ohne Erwerbscharakter			9.412,00
2125	Transferertrag vom Ausland			
2126	Investitions- und Tilgungszuschüsse zwischen Unternehmungen und Betrieben der Gebietskörperschaft und der Gebietskörperschaft			
2127	Nicht finanzierungswirksamer Transferertrag	1.400,00	1.400,00	1.390,95
213	Finanzerträge	0,00	0,00	0,00
2131	Erträge aus Zinsen			
2132	Erträge aus Zinsen aus derivativen Finanzinstrumenten mit und ohne Grundgeschäft			
2133	Erträge aus Gewinnentnahmen von marktbestimmten Betrieben			
2134	Sonstige Finanzerträge			
2135	Erträge aus Dividenden/Gewinnausschüttungen			
2136	Sonstige nicht finanzierungswirksame Finanzerträge			
21	Summe Erträge	2.100,00	51.900,00	13.498,30
221	Personalaufwand	0,00	0,00	0,00
2211	Personalaufwand (Bezüge, Nebengebühren, Mehrleistungen)			
2212	Gesetzlicher und freiwilliger Sozialaufwand			
2213	Sonstiger Personalaufwand			
2214	Nicht finanzierungswirksamer Personalaufwand			
222	Sachaufwand	16.100,00	56.200,00	29.474,26
2221	Gebrauchs- und Verbrauchsgüter, Handelswaren	1.700,00	22.300,00	1.468,83
2222	Verwaltungs- und Betriebsaufwand	2.800,00	2.800,00	2.153,61

Kunst, Kultur und Kultus (Gruppe 3)

MVAG	Mittelverwendungs- und -aufbringungsgruppen (1. und 2. Ebene)	VA 2026	VA 2025	RA 2024
2223	Leasing- und Mietaufwand			
2224	Instandhaltung	2.000,00	7.800,00	390,60
2225	Sonstiger Sachaufwand	2.000,00	15.700,00	17.870,51
2226	Nicht finanzierungswirksamer Sachaufwand	7.600,00	7.600,00	7.590,71
223	Transferaufwand	32.100,00	26.400,00	25.395,60
2231	Transferaufwand an Träger des öffentlichen Rechts	19.600,00	14.800,00	13.600,00
2232	Transferaufwand an Beteiligungen			
2233	Transferaufwand an Unternehmen (mit Finanzunternehmen)			
2234	Transferaufwand an Haushalte und Organisationen ohne Erwerbscharakter	12.500,00	11.600,00	11.795,60
2235	Transferaufwand an das Ausland			
2236	Investitions- und Tilgungszuschüsse zwischen Unternehmungen und Betrieben der Gebietskörperschaft und der Gebietskörperschaft			
2237	Nicht finanzierungswirksamer Transferaufwand			
224	Finanzaufwand	0,00	0,00	0,00
2241	Aufwendungen für Zinsen			
2242	Zinsen und sonstige Aufwendungen aus derivativen Finanzinstrumenten mit und ohne Grundgeschäft			
2243	Gewinnentnahmen von Unternehmungen und marktbestimmten Betrieben der Gebietskörperschaft (innerhalb der Gebietskörperschaft)			
2244	Sonstiger Finanzaufwand			
2245	Nicht finanzierungswirksamer Finanzaufwand			
22	Summe Aufwendungen	48.200,00	82.600,00	54.869,86
SA0	Saldo (0) Nettoergebnis (21 - 22)	-46.100,00	-30.700,00	-41.371,56
230	Entnahmen von Haushaltsrücklagen	0,00	0,00	0,00
2301	Entnahmen von Haushaltsrücklagen			
240	Zuweisungen an Haushaltsrücklagen	0,00	0,00	0,00
2401	Zuweisungen an Haushaltsrücklagen			
SA01	Saldo (01) Haushaltsrücklagen (230 - 240)	0,00	0,00	0,00
SA00	Saldo (00) Nettoergebnis nach Haushaltsrücklagen (Saldo 0 + Saldo 01)	-46.100,00	-30.700,00	-41.371,56

Soziale Wohlfahrt und Wohnbauförderung (Gruppe 4)

MVAG	Mittelverwendungs- und -aufbringungsgruppen (1. und 2. Ebene)	VA 2026	VA 2025	RA 2024
211	Erträge aus der operativen Verwaltungstätigkeit	0,00	0,00	0,00
2111	Erträge aus eigenen Abgaben			
2112	Erträge aus Ertragsanteilen			
2113	Erträge aus Gebühren			
2114	Erträge aus Leistungen			
2115	Erträge aus Besitz und wirtschaftlicher Tätigkeit			
2116	Erträge aus Veräußerung und sonstige Erträge			
2117	Nicht finanzierungswirksame operative Erträge			
212	Erträge aus Transfers	0,00	35.900,00	0,00
2121	Transferertrag von Trägern des öffentlichen Rechts		35.900,00	
2122	Transferertrag von Beteiligungen			
2123	Transferertrag von Unternehmen (mit Finanzunternehmen)			
2124	Transferertrag von Haushalten und Organisationen ohne Erwerbscharakter			
2125	Transferertrag vom Ausland			
2126	Investitions- und Tilgungszuschüsse zwischen Unternehmungen und Betrieben der Gebietskörperschaft und der Gebietskörperschaft			
2127	Nicht finanzierungswirksamer Transferertrag			
213	Finanzerträge	0,00	0,00	0,00
2131	Erträge aus Zinsen			
2132	Erträge aus Zinsen aus derivativen Finanzinstrumenten mit und ohne Grundgeschäft			
2133	Erträge aus Gewinnentnahmen von marktbestimmten Betrieben			
2134	Sonstige Finanzerträge			
2135	Erträge aus Dividenden/Gewinnausschüttungen			
2136	Sonstige nicht finanzierungswirksame Finanzerträge			
21	Summe Erträge	0,00	35.900,00	0,00
221	Personalaufwand	0,00	0,00	0,00
2211	Personalaufwand (Bezüge, Nebengebühren, Mehrleistungen)			
2212	Gesetzlicher und freiwilliger Sozialaufwand			
2213	Sonstiger Personalaufwand			
2214	Nicht finanzierungswirksamer Personalaufwand			
222	Sachaufwand	0,00	0,00	0,00
2221	Gebrauchs- und Verbrauchsgüter, Handelswaren			
2222	Verwaltungs- und Betriebsaufwand			

Soziale Wohlfahrt und Wohnbauförderung (Gruppe 4)

MVAG	Mittelverwendungs- und -aufbringungsgruppen (1. und 2. Ebene)	VA 2026	VA 2025	RA 2024
2223	Leasing- und Mietaufwand			
2224	Instandhaltung			
2225	Sonstiger Sachaufwand			
2226	Nicht finanzierungswirksamer Sachaufwand			
223	Transferaufwand	347.200,00	317.800,00	268.790,43
2231	Transferaufwand an Träger des öffentlichen Rechts	335.200,00	301.800,00	260.790,43
2232	Transferaufwand an Beteiligungen			
2233	Transferaufwand an Unternehmen (mit Finanzunternehmen)			
2234	Transferaufwand an Haushalte und Organisationen ohne Erwerbscharakter	12.000,00	16.000,00	8.000,00
2235	Transferaufwand an das Ausland			
2236	Investitions- und Tilgungszuschüsse zwischen Unternehmungen und Betrieben der Gebietskörperschaft und der Gebietskörperschaft			
2237	Nicht finanzierungswirksamer Transferaufwand			
224	Finanzaufwand	0,00	0,00	0,00
2241	Aufwendungen für Zinsen			
2242	Zinsen und sonstige Aufwendungen aus derivativen Finanzinstrumenten mit und ohne Grundgeschäft			
2243	Gewinnentnahmen von Unternehmungen und marktbestimmten Betrieben der Gebietskörperschaft (innerhalb der Gebietskörperschaft)			
2244	Sonstiger Finanzaufwand			
2245	Nicht finanzierungswirksamer Finanzaufwand			
22	Summe Aufwendungen	347.200,00	317.800,00	268.790,43
SA0	Saldo (0) Nettoergebnis (21 - 22)	-347.200,00	-281.900,00	-268.790,43
230	Entnahmen von Haushaltsrücklagen	0,00	0,00	0,00
2301	Entnahmen von Haushaltsrücklagen			
240	Zuweisungen an Haushaltsrücklagen	0,00	0,00	0,00
2401	Zuweisungen an Haushaltsrücklagen			
SA01	Saldo (01) Haushaltsrücklagen (230 - 240)	0,00	0,00	0,00
SA00	Saldo (00) Nettoergebnis nach Haushaltsrücklagen (Saldo 0 + Saldo 01)	-347.200,00	-281.900,00	-268.790,43

Gesundheit (Gruppe 5)

MVAG	Mittelverwendungs- und -aufbringungsgruppen (1. und 2. Ebene)	VA 2026	VA 2025	RA 2024
211	Erträge aus der operativen Verwaltungstätigkeit	24.200,00	24.600,00	22.964,72
2111	Erträge aus eigenen Abgaben			
2112	Erträge aus Ertragsanteilen			
2113	Erträge aus Gebühren			
2114	Erträge aus Leistungen	4.000,00	4.100,00	4.029,03
2115	Erträge aus Besitz und wirtschaftlicher Tätigkeit	20.200,00	19.900,00	18.935,69
2116	Erträge aus Veräußerung und sonstige Erträge		600,00	
2117	Nicht finanzierungswirksame operative Erträge			
212	Erträge aus Transfers	15.600,00	10.600,00	5.966,06
2121	Transferertrag von Trägern des öffentlichen Rechts	10.000,00	5.000,00	
2122	Transferertrag von Beteiligungen			
2123	Transferertrag von Unternehmen (mit Finanzunternehmen)	500,00	500,00	851,40
2124	Transferertrag von Haushalten und Organisationen ohne Erwerbscharakter			
2125	Transferertrag vom Ausland			
2126	Investitions- und Tilgungszuschüsse zwischen Unternehmungen und Betrieben der Gebietskörperschaft und der Gebietskörperschaft			
2127	Nicht finanzierungswirksamer Transferertrag	5.100,00	5.100,00	5.114,66
213	Finanzerträge	0,00	0,00	0,00
2131	Erträge aus Zinsen			
2132	Erträge aus Zinsen aus derivativen Finanzinstrumenten mit und ohne Grundgeschäft			
2133	Erträge aus Gewinnentnahmen von marktbestimmten Betrieben			
2134	Sonstige Finanzerträge			
2135	Erträge aus Dividenden/Gewinnausschüttungen			
2136	Sonstige nicht finanzierungswirksame Finanzerträge			
21	Summe Erträge	39.800,00	35.200,00	28.930,78
221	Personalaufwand	0,00	0,00	0,00
2211	Personalaufwand (Bezüge, Nebengebühren, Mehrleistungen)			
2212	Gesetzlicher und freiwilliger Sozialaufwand			
2213	Sonstiger Personalaufwand			
2214	Nicht finanzierungswirksamer Personalaufwand			
222	Sachaufwand	33.500,00	33.500,00	32.419,78
2221	Gebrauchs- und Verbrauchsgüter, Handelswaren			
2222	Verwaltungs- und Betriebsaufwand	3.100,00	3.200,00	2.377,72

Gesundheit (Gruppe 5)

MVAG	Mittelverwendungs- und -aufbringungsgruppen (1. und 2. Ebene)	VA 2026	VA 2025	RA 2024
2223	Leasing- und Mietaufwand			
2224	Instandhaltung	2.600,00	2.900,00	2.402,50
2225	Sonstiger Sachaufwand	4.800,00	4.400,00	4.705,32
2226	Nicht finanzierungswirksamer Sachaufwand	23.000,00	23.000,00	22.934,24
223	Transferaufwand	487.500,00	443.500,00	409.280,54
2231	Transferaufwand an Träger des öffentlichen Rechts	487.500,00	443.500,00	409.280,54
2232	Transferaufwand an Beteiligungen			
2233	Transferaufwand an Unternehmen (mit Finanzunternehmen)			
2234	Transferaufwand an Haushalte und Organisationen ohne Erwerbscharakter			
2235	Transferaufwand an das Ausland			
2236	Investitions- und Tilgungszuschüsse zwischen Unternehmungen und Betrieben der Gebietskörperschaft und der Gebietskörperschaft			
2237	Nicht finanzierungswirksamer Transferaufwand			
224	Finanzaufwand	3.500,00	5.400,00	7.670,33
2241	Aufwendungen für Zinsen	3.500,00	5.400,00	7.670,33
2242	Zinsen und sonstige Aufwendungen aus derivativen Finanzinstrumenten mit und ohne Grundgeschäft			
2243	Gewinnentnahmen von Unternehmungen und marktbestimmten Betrieben der Gebietskörperschaft (innerhalb der Gebietskörperschaft)			
2244	Sonstiger Finanzaufwand			
2245	Nicht finanzierungswirksamer Finanzaufwand			
22	Summe Aufwendungen	524.500,00	482.400,00	449.370,65
SA0	Saldo (0) Nettoergebnis (21 - 22)	-484.700,00	-447.200,00	-420.439,87
230	Entnahmen von Haushaltsrücklagen	0,00	0,00	0,00
2301	Entnahmen von Haushaltsrücklagen			
240	Zuweisungen an Haushaltsrücklagen	0,00	0,00	0,00
2401	Zuweisungen an Haushaltsrücklagen			
SA01	Saldo (01) Haushaltsrücklagen (230 - 240)	0,00	0,00	0,00
SA00	Saldo (00) Nettoergebnis nach Haushaltsrücklagen (Saldo 0 + Saldo 01)	-484.700,00	-447.200,00	-420.439,87

Straßen- und Wasserbau, Verkehr (Gruppe 6)

MVAG	Mittelverwendungs- und -aufbringungsgruppen (1. und 2. Ebene)	VA 2026	VA 2025	RA 2024
211	Erträge aus der operativen Verwaltungstätigkeit	16.000,00	15.100,00	7.438,88
2111	Erträge aus eigenen Abgaben			
2112	Erträge aus Ertragsanteilen			
2113	Erträge aus Gebühren			
2114	Erträge aus Leistungen	1.800,00	1.800,00	2.633,57
2115	Erträge aus Besitz und wirtschaftlicher Tätigkeit	5.000,00	4.200,00	4.184,31
2116	Erträge aus Veräußerung und sonstige Erträge	9.200,00	9.100,00	621,00
2117	Nicht finanzierungswirksame operative Erträge			
212	Erträge aus Transfers	305.400,00	246.600,00	236.650,52
2121	Transferertrag von Trägern des öffentlichen Rechts	300.800,00	242.400,00	232.475,00
2122	Transferertrag von Beteiligungen			
2123	Transferertrag von Unternehmen (mit Finanzunternehmen)			
2124	Transferertrag von Haushalten und Organisationen ohne Erwerbscharakter	800,00	700,00	2.330,00
2125	Transferertrag vom Ausland			
2126	Investitions- und Tilgungszuschüsse zwischen Unternehmungen und Betrieben der Gebietskörperschaft und der Gebietskörperschaft			
2127	Nicht finanzierungswirksamer Transferertrag	3.800,00	3.500,00	1.845,52
213	Finanzerträge	0,00	0,00	0,00
2131	Erträge aus Zinsen			
2132	Erträge aus Zinsen aus derivativen Finanzinstrumenten mit und ohne Grundgeschäft			
2133	Erträge aus Gewinnentnahmen von marktbestimmten Betrieben			
2134	Sonstige Finanzerträge			
2135	Erträge aus Dividenden/Gewinnausschüttungen			
2136	Sonstige nicht finanzierungswirksame Finanzerträge			
21	Summe Erträge	321.400,00	261.700,00	244.089,40
221	Personalaufwand	0,00	0,00	0,00
2211	Personalaufwand (Bezüge, Nebengebühren, Mehrleistungen)			
2212	Gesetzlicher und freiwilliger Sozialaufwand			
2213	Sonstiger Personalaufwand			
2214	Nicht finanzierungswirksamer Personalaufwand			
222	Sachaufwand	269.100,00	302.700,00	271.389,02
2221	Gebrauchs- und Verbrauchsgüter, Handelswaren	6.000,00	7.000,00	5.008,63
2222	Verwaltungs- und Betriebsaufwand			

Straßen- und Wasserbau, Verkehr (Gruppe 6)

MVAG	Mittelverwendungs- und -aufbringungsgruppen (1. und 2. Ebene)	VA 2026	VA 2025	RA 2024
2223	Leasing- und Mietaufwand			
2224	Instandhaltung	3.500,00	32.500,00	1.874,24
2225	Sonstiger Sachaufwand	1.900,00	1.800,00	2.085,95
2226	Nicht finanzierungswirksamer Sachaufwand	257.700,00	261.400,00	262.420,20
223	Transferaufwand	1.000,00	1.000,00	908,10
2231	Transferaufwand an Träger des öffentlichen Rechts	1.000,00	1.000,00	908,10
2232	Transferaufwand an Beteiligungen			
2233	Transferaufwand an Unternehmen (mit Finanzunternehmen)			
2234	Transferaufwand an Haushalte und Organisationen ohne Erwerbscharakter			
2235	Transferaufwand an das Ausland			
2236	Investitions- und Tilgungszuschüsse zwischen Unternehmungen und Betrieben der Gebietskörperschaft und der Gebietskörperschaft			
2237	Nicht finanzierungswirksamer Transferaufwand			
224	Finanzaufwand	1.100,00	2.500,00	4.633,97
2241	Aufwendungen für Zinsen	1.100,00	2.500,00	4.633,97
2242	Zinsen und sonstige Aufwendungen aus derivativen Finanzinstrumenten mit und ohne Grundgeschäft			
2243	Gewinnentnahmen von Unternehmungen und marktbestimmten Betrieben der Gebietskörperschaft (innerhalb der Gebietskörperschaft)			
2244	Sonstiger Finanzaufwand			
2245	Nicht finanzierungswirksamer Finanzaufwand			
22	Summe Aufwendungen	271.200,00	306.200,00	276.931,09
SA0	Saldo (0) Nettoergebnis (21 - 22)	50.200,00	-44.500,00	-32.841,69
230	Entnahmen von Haushaltsrücklagen	36.100,00	0,00	0,00
2301	Entnahmen von Haushaltsrücklagen	36.100,00		
240	Zuweisungen an Haushaltsrücklagen	0,00	0,00	0,00
2401	Zuweisungen an Haushaltsrücklagen			
SA01	Saldo (01) Haushaltsrücklagen (230 - 240)	36.100,00	0,00	0,00
SA00	Saldo (00) Nettoergebnis nach Haushaltsrücklagen (Saldo 0 + Saldo 01)	86.300,00	-44.500,00	-32.841,69

Wirtschaftsförderung (Gruppe 7)

MVAG	Mittelverwendungs- und -aufbringungsgruppen (1. und 2. Ebene)	VA 2026	VA 2025	RA 2024
211	Erträge aus der operativen Verwaltungstätigkeit	34.800,00	82.800,00	102.075,41
2111	Erträge aus eigenen Abgaben			
2112	Erträge aus Ertragsanteilen			
2113	Erträge aus Gebühren			
2114	Erträge aus Leistungen			
2115	Erträge aus Besitz und wirtschaftlicher Tätigkeit			
2116	Erträge aus Veräußerung und sonstige Erträge	34.800,00	82.800,00	102.075,41
2117	Nicht finanzierungswirksame operative Erträge			
212	Erträge aus Transfers	113.000,00	55.500,00	50.093,74
2121	Transferertrag von Trägern des öffentlichen Rechts	58.500,00	17.600,00	21.933,12
2122	Transferertrag von Beteiligungen			
2123	Transferertrag von Unternehmen (mit Finanzunternehmen)			
2124	Transferertrag von Haushalten und Organisationen ohne Erwerbscharakter	26.300,00	7.500,00	1.782,26
2125	Transferertrag vom Ausland			
2126	Investitions- und Tilgungszuschüsse zwischen Unternehmungen und Betrieben der Gebietskörperschaft und der Gebietskörperschaft			
2127	Nicht finanzierungswirksamer Transferertrag	28.200,00	30.400,00	26.378,36
213	Finanzerträge	0,00	0,00	0,00
2131	Erträge aus Zinsen			
2132	Erträge aus Zinsen aus derivativen Finanzinstrumenten mit und ohne Grundgeschäft			
2133	Erträge aus Gewinnentnahmen von marktbestimmten Betrieben			
2134	Sonstige Finanzerträge			
2135	Erträge aus Dividenden/Gewinnausschüttungen			
2136	Sonstige nicht finanzierungswirksame Finanzerträge			
21	Summe Erträge	147.800,00	138.300,00	152.169,15
221	Personalaufwand	0,00	0,00	0,00
2211	Personalaufwand (Bezüge, Nebengebühren, Mehrleistungen)			
2212	Gesetzlicher und freiwilliger Sozialaufwand			
2213	Sonstiger Personalaufwand			
2214	Nicht finanzierungswirksamer Personalaufwand			
222	Sachaufwand	294.700,00	228.000,00	227.055,22
2221	Gebrauchs- und Verbrauchsgüter, Handelswaren			1.411,97
2222	Verwaltungs- und Betriebsaufwand			

Wirtschaftsförderung (Gruppe 7)

MVAG	Mittelverwendungs- und -aufbringungsgruppen (1. und 2. Ebene)	VA 2026	VA 2025	RA 2024
2223	Leasing- und Mietaufwand			
2224	Instandhaltung	105.000,00	30.000,00	30.067,16
2225	Sonstiger Sachaufwand	4.500,00	4.600,00	3.788,40
2226	Nicht finanzierungswirksamer Sachaufwand	185.200,00	193.400,00	191.787,69
223	Transferaufwand	26.500,00	32.200,00	40.407,20
2231	Transferaufwand an Träger des öffentlichen Rechts			
2232	Transferaufwand an Beteiligungen			
2233	Transferaufwand an Unternehmen (mit Finanzunternehmen)	7.500,00	7.600,00	6.660,80
2234	Transferaufwand an Haushalte und Organisationen ohne Erwerbscharakter	19.000,00	24.600,00	33.746,40
2235	Transferaufwand an das Ausland			
2236	Investitions- und Tilgungszuschüsse zwischen Unternehmungen und Betrieben der Gebietskörperschaft und der Gebietskörperschaft			
2237	Nicht finanzierungswirksamer Transferaufwand			
224	Finanzaufwand	0,00	0,00	0,00
2241	Aufwendungen für Zinsen			
2242	Zinsen und sonstige Aufwendungen aus derivativen Finanzinstrumenten mit und ohne Grundgeschäft			
2243	Gewinnentnahmen von Unternehmungen und marktbestimmten Betrieben der Gebietskörperschaft (innerhalb der Gebietskörperschaft)			
2244	Sonstiger Finanzaufwand			
2245	Nicht finanzierungswirksamer Finanzaufwand			
22	Summe Aufwendungen	321.200,00	260.200,00	267.462,42
SA0	Saldo (0) Nettoergebnis (21 - 22)	-173.400,00	-121.900,00	-115.293,27
230	Entnahmen von Haushaltsrücklagen	0,00	0,00	0,00
2301	Entnahmen von Haushaltsrücklagen			
240	Zuweisungen an Haushaltsrücklagen	0,00	0,00	0,00
2401	Zuweisungen an Haushaltsrücklagen			
SA01	Saldo (01) Haushaltsrücklagen (230 - 240)	0,00	0,00	0,00
SA00	Saldo (00) Nettoergebnis nach Haushaltsrücklagen (Saldo 0 + Saldo 01)	-173.400,00	-121.900,00	-115.293,27

Dienstleistungen (Gruppe 8)

MVAG	Mittelverwendungs- und -aufbringungsgruppen (1. und 2. Ebene)	VA 2026	VA 2025	RA 2024
211	Erträge aus der operativen Verwaltungstätigkeit	647.700,00	760.200,00	631.387,25
2111	Erträge aus eigenen Abgaben			
2112	Erträge aus Ertragsanteilen			
2113	Erträge aus Gebühren	485.200,00	465.200,00	449.040,88
2114	Erträge aus Leistungen	63.400,00	84.400,00	71.866,45
2115	Erträge aus Besitz und wirtschaftlicher Tätigkeit	38.600,00	38.100,00	51.024,65
2116	Erträge aus Veräußerung und sonstige Erträge	30.500,00	109.700,00	45.461,68
2117	Nicht finanzierungswirksame operative Erträge	30.000,00	62.800,00	13.993,59
212	Erträge aus Transfers	136.700,00	176.200,00	184.251,35
2121	Transferertrag von Trägern des öffentlichen Rechts	8.300,00	49.900,00	63.102,19
2122	Transferertrag von Beteiligungen			
2123	Transferertrag von Unternehmen (mit Finanzunternehmen)			
2124	Transferertrag von Haushalten und Organisationen ohne Erwerbscharakter			
2125	Transferertrag vom Ausland			
2126	Investitions- und Tilgungszuschüsse zwischen Unternehmungen und Betrieben der Gebietskörperschaft und der Gebietskörperschaft			
2127	Nicht finanzierungswirksamer Transferertrag	128.400,00	126.300,00	121.149,16
213	Finanzerträge	0,00	0,00	111,11
2131	Erträge aus Zinsen			
2132	Erträge aus Zinsen aus derivativen Finanzinstrumenten mit und ohne Grundgeschäft			111,11
2133	Erträge aus Gewinnentnahmen von marktbestimmten Betrieben			
2134	Sonstige Finanzerträge			
2135	Erträge aus Dividenden/Gewinnausschüttungen			
2136	Sonstige nicht finanzierungswirksame Finanzerträge			
21	Summe Erträge	784.400,00	936.400,00	815.749,71
221	Personalaufwand	232.500,00	218.700,00	201.666,65
2211	Personalaufwand (Bezüge, Nebengebühren, Mehrleistungen)	187.000,00	175.700,00	162.289,22
2212	Gesetzlicher und freiwilliger Sozialaufwand	45.500,00	43.000,00	39.377,43
2213	Sonstiger Personalaufwand			
2214	Nicht finanzierungswirksamer Personalaufwand			
222	Sachaufwand	680.600,00	657.900,00	638.947,56
2221	Gebrauchs- und Verbrauchsgüter, Handelswaren	102.800,00	91.100,00	90.499,27
2222	Verwaltungs- und Betriebsaufwand	57.900,00	54.300,00	61.085,03

Dienstleistungen (Gruppe 8)

MVAG	Mittelverwendungs- und -aufbringungsgruppen (1. und 2. Ebene)	VA 2026	VA 2025	RA 2024
2223	Leasing- und Mietaufwand	15.600,00	18.900,00	17.891,72
2224	Instandhaltung	90.600,00	84.200,00	56.605,27
2225	Sonstiger Sachaufwand	86.900,00	84.400,00	71.993,20
2226	Nicht finanzierungswirksamer Sachaufwand	326.800,00	325.000,00	340.873,07
223	Transferaufwand	1.200,00	800,00	23.865,00
2231	Transferaufwand an Träger des öffentlichen Rechts			
2232	Transferaufwand an Beteiligungen			
2233	Transferaufwand an Unternehmen (mit Finanzunternehmen)			23.865,00
2234	Transferaufwand an Haushalte und Organisationen ohne Erwerbscharakter	1.200,00	800,00	
2235	Transferaufwand an das Ausland			
2236	Investitions- und Tilgungszuschüsse zwischen Unternehmungen und Betrieben der Gebietskörperschaft und der Gebietskörperschaft			
2237	Nicht finanzierungswirksamer Transferaufwand			
224	Finanzaufwand	153.100,00	167.800,00	218.300,27
2241	Aufwendungen für Zinsen	152.800,00	167.500,00	217.980,27
2242	Zinsen und sonstige Aufwendungen aus derivativen Finanzinstrumenten mit und ohne Grundgeschäft			
2243	Gewinnentnahmen von Unternehmungen und marktbestimmten Betrieben der Gebietskörperschaft (innerhalb der Gebietskörperschaft)			
2244	Sonstiger Finanzaufwand	300,00	300,00	320,00
2245	Nicht finanzierungswirksamer Finanzaufwand			
22	Summe Aufwendungen	1.067.400,00	1.045.200,00	1.082.779,48
SA0	Saldo (0) Nettoergebnis (21 - 22)	-283.000,00	-108.800,00	-267.029,77
230	Entnahmen von Haushaltsrücklagen	30.700,00	0,00	0,00
2301	Entnahmen von Haushaltsrücklagen	30.700,00		
240	Zuweisungen an Haushaltsrücklagen	322.100,00	264.800,00	0,00
2401	Zuweisungen an Haushaltsrücklagen	322.100,00	264.800,00	
SA01	Saldo (01) Haushaltsrücklagen (230 - 240)	-291.400,00	-264.800,00	0,00
SA00	Saldo (00) Nettoergebnis nach Haushaltsrücklagen (Saldo 0 + Saldo 01)	-574.400,00	-373.600,00	-267.029,77

Finanzwirtschaft (Gruppe 9)

MVAG	Mittelverwendungs- und -aufbringungsgruppen (1. und 2. Ebene)	VA 2026	VA 2025	RA 2024
211	Erträge aus der operativen Verwaltungstätigkeit	1.867.200,00	1.790.800,00	1.735.685,41
2111	Erträge aus eigenen Abgaben	290.200,00	306.800,00	262.685,96
2112	Erträge aus Ertragsanteilen	1.567.000,00	1.474.000,00	1.456.903,87
2113	Erträge aus Gebühren			
2114	Erträge aus Leistungen			
2115	Erträge aus Besitz und wirtschaftlicher Tätigkeit			
2116	Erträge aus Veräußerung und sonstige Erträge	10.000,00	10.000,00	16.095,58
2117	Nicht finanzierungswirksame operative Erträge			
212	Erträge aus Transfers	239.900,00	280.200,00	286.324,29
2121	Transferertrag von Trägern des öffentlichen Rechts	239.900,00	280.200,00	286.324,29
2122	Transferertrag von Beteiligungen			
2123	Transferertrag von Unternehmen (mit Finanzunternehmen)			
2124	Transferertrag von Haushalten und Organisationen ohne Erwerbscharakter			
2125	Transferertrag vom Ausland			
2126	Investitions- und Tilgungszuschüsse zwischen Unternehmungen und Betrieben der Gebietskörperschaft und der Gebietskörperschaft			
2127	Nicht finanzierungswirksamer Transferertrag			
213	Finanzerträge	100,00	100,00	14,83
2131	Erträge aus Zinsen	100,00	100,00	14,83
2132	Erträge aus Zinsen aus derivativen Finanzinstrumenten mit und ohne Grundgeschäft			
2133	Erträge aus Gewinnentnahmen von marktbestimmten Betrieben			
2134	Sonstige Finanzerträge			
2135	Erträge aus Dividenden/Gewinnausschüttungen			
2136	Sonstige nicht finanzierungswirksame Finanzerträge			
21	Summe Erträge	2.107.200,00	2.071.100,00	2.022.024,53
221	Personalaufwand	0,00	0,00	0,00
2211	Personalaufwand (Bezüge, Nebengebühren, Mehrleistungen)			
2212	Gesetzlicher und freiwilliger Sozialaufwand			
2213	Sonstiger Personalaufwand			
2214	Nicht finanzierungswirksamer Personalaufwand			
222	Sachaufwand	112.200,00	184.000,00	134.087,58
2221	Gebrauchs- und Verbrauchsgüter, Handelswaren	800,00		
2222	Verwaltungs- und Betriebsaufwand	500,00	8.300,00	

Finanzwirtschaft (Gruppe 9)

MVAG	Mittelverwendungs- und -aufbringungsgruppen (1. und 2. Ebene)	VA 2026	VA 2025	RA 2024
2223	Leasing- und Mietaufwand			
2224	Instandhaltung	2.500,00	2.500,00	625,80
2225	Sonstiger Sachaufwand	105.700,00	170.500,00	130.718,43
2226	Nicht finanzierungswirksamer Sachaufwand	2.700,00	2.700,00	2.743,35
223	Transferaufwand	0,00	0,00	0,00
2231	Transferaufwand an Träger des öffentlichen Rechts			
2232	Transferaufwand an Beteiligungen			
2233	Transferaufwand an Unternehmen (mit Finanzunternehmen)			
2234	Transferaufwand an Haushalte und Organisationen ohne Erwerbscharakter			
2235	Transferaufwand an das Ausland			
2236	Investitions- und Tilgungszuschüsse zwischen Unternehmungen und Betrieben der Gebietskörperschaft und der Gebietskörperschaft			
2237	Nicht finanzierungswirksamer Transferaufwand			
224	Finanzaufwand	4.000,00	4.000,00	3.408,65
2241	Aufwendungen für Zinsen	500,00	500,00	
2242	Zinsen und sonstige Aufwendungen aus derivativen Finanzinstrumenten mit und ohne Grundgeschäft			
2243	Gewinnentnahmen von Unternehmungen und marktbestimmten Betrieben der Gebietskörperschaft (innerhalb der Gebietskörperschaft)			
2244	Sonstiger Finanzaufwand	3.500,00	3.500,00	3.408,65
2245	Nicht finanzierungswirksamer Finanzaufwand			
22	Summe Aufwendungen	116.200,00	188.000,00	137.496,23
SA0	Saldo (0) Nettoergebnis (21 - 22)	1.991.000,00	1.883.100,00	1.884.528,30
230	Entnahmen von Haushaltsrücklagen	220.000,00	242.200,00	1.515,71
2301	Entnahmen von Haushaltsrücklagen	220.000,00	242.200,00	1.515,71
240	Zuweisungen an Haushaltsrücklagen	0,00	0,00	0,00
2401	Zuweisungen an Haushaltsrücklagen			
SA01	Saldo (01) Haushaltsrücklagen (230 - 240)	220.000,00	242.200,00	1.515,71
SA00	Saldo (00) Nettoergebnis nach Haushaltsrücklagen (Saldo 0 + Saldo 01)	2.211.000,00	2.125.300,00	1.886.044,01

Finanzierungshaushalt Bereichsbudget 1. und 2. Ebene
(Anlage 1b)

Vertretungskörper und allgemeine Verwaltung (Gruppe 0)

MVAG	Mittelverwendungs- und aufbringungsgruppen (1. und 2. Ebene)	VA 2026	VA 2025	RA 2024
311	Einzahlungen aus operativer Verwaltungstätigkeit	21.300,00	22.300,00	89.743,79
3111	Einzahlungen aus eigenen Abgaben			
3112	Einzahlungen aus Ertragsanteilen			
3113	Einzahlungen aus Gebühren			
3114	Einzahlungen aus Leistungen	15.600,00	16.600,00	16.926,92
3115	Einzahlungen aus Besitz und wirtschaftlicher Tätigkeit			
3116	Einzahlungen aus Veräußerung von geringwertigen Wirtschaftsgütern (GWG) und sonstige Einzahlungen	5.700,00	5.700,00	72.816,87
312	Einzahlungen aus Transfers	0,00	0,00	38.279,03
3121	Transferzahlungen von Trägern des öffentlichen Rechts			38.279,03
3122	Transferzahlungen von Beteiligungen			
3123	Transferzahlungen von Unternehmen (inkl. Finanzunternehmen)			
3124	Transferzahlungen von Haushalten und Organisationen ohne Erwerbscharakter			
3125	Transferzahlungen vom Ausland			
3126	Investitions- und Tilgungszuschüsse zwischen Unternehmungen und Betrieben der Gebietskörperschaft und der Gebietskörperschaft			
313	Einzahlungen aus Finanzerträgen	0,00	0,00	0,00
3131	Einzahlungen aus Zinserträgen			
3132	Einzahlungen aus Zinsen aus derivativen Finanzinstrumenten mit und ohne Grundgeschäft			
3133	Einzahlungen aus Gewinnentnahmen von marktbestimmten Betrieben			
3134	Sonstige Einzahlungen aus Finanzerträgen			
3135	Einzahlungen aus Dividenden/Gewinnausschüttungen			
31	Summe Einzahlungen operative Gebarung	21.300,00	22.300,00	128.022,82
321	Auszahlungen aus Personalaufwand	201.100,00	201.500,00	189.301,29
3211	Auszahlungen für Personalaufwand (Bezüge, Nebengebühren, und Mehrleistungsvergütungen)	152.100,00	151.000,00	143.238,64
3212	Auszahlungen für gesetzliche und freiwillige Sozialaufwendungen	49.000,00	50.500,00	46.062,65
3213	Auszahlungen aus sonstigem Personalaufwand			
322	Auszahlungen aus Sachaufwand	261.200,00	269.100,00	307.400,60
3221	Auszahlungen für Gebrauchs- und Verbrauchsgüter, Handelswaren	11.300,00	11.800,00	14.182,75
3222	Auszahlungen für Verwaltungs- und Betriebsaufwand	36.400,00	36.100,00	39.606,14
3223	Auszahlungen für Leasing- und Mietaufwand			
3224	Auszahlungen für Instandhaltung	19.500,00	18.500,00	18.073,79
3225	Sonstige Auszahlungen aus Sachaufwand	194.000,00	202.700,00	235.537,92
3226	Auszahlungen aus der Inanspruchnahme von Haftungen			
323	Auszahlungen aus Transfers	46.800,00	42.900,00	41.294,94
3231	Transferzahlungen an Träger des öffentlichen Rechts	16.400,00	13.400,00	14.385,85

Vertretungskörper und allgemeine Verwaltung (Gruppe 0)

MVAG	Mittelverwendungs- und aufbringungsgruppen (1. und 2. Ebene)	VA 2026	VA 2025	RA 2024
3232	Transferzahlungen an Beteiligungen			
3233	Transferzahlungen an Unternehmen (inkl. Finanzunternehmen)			
3234	Transferzahlungen an Haushalte und Organisationen ohne Erwerbscharakter	30.400,00	29.500,00	26.909,09
3235	Transferzahlungen an das Ausland			
3236	Investitions- und Tilgungszuschüsse zwischen Unternehmungen und Betrieben der Gebietskörperschaft und der Gebietskörperschaft			
324	Auszahlungen aus Finanzaufwand	0,00	0,00	0,00
3241	Auszahlungen für Zinsen			
3242	Auszahlungen für Zinsen aus derivativen Finanzinstrumenten mit und ohne Grundgeschäft			
3243	Auszahlungen aus Gewinnentnahmen von marktbestimmten Betrieben			
3244	Sonstige Auszahlungen aus Finanzaufwendungen			
32	Summe Auszahlungen operative Gebarung	509.100,00	513.500,00	537.996,83
SA1	Saldo (1) Geldfluss aus der operativen Gebarung (31 – 32)	-487.800,00	-491.200,00	-409.974,01
331	Einzahlungen aus der Investitionstätigkeit	0,00	0,00	0,00
3311	Einzahlungen aus der Veräußerung von immateriellem Vermögen			
3312	Einzahlungen aus der Veräußerung von Grundstücken und Grundstückeinrichtungen			
3313	Einzahlungen aus der Veräußerung von Gebäuden und Bauten			
3314	Einzahlungen aus der Veräußerung von technischen Anlagen, Fahrzeugen und Maschinen			
3315	Einzahlungen aus der Veräußerung von Amts-, Betriebs- und Geschäftsausstattung			
3316	Einzahlungen aus der Veräußerung von Kulturgütern			
3317	Einzahlungen aus der Veräußerung von Beteiligungen			
3318	Einzahlungen aus der Veräußerung von kofinanzierten Schutzbauten			
332	Einzahlungen aus der Rückzahlung von Darlehen sowie gewährten Vorschüssen	0,00	0,00	0,00
3321	Einzahlungen aus Darlehen an Träger des öffentlichen Rechts			
3322	Einzahlungen aus Darlehen an Beteiligungen			
3323	Einzahlungen aus Darlehen an Unternehmen und Haushalte			
3325	Einzahlungen aus Vorschüssen und Anzahlungen			
333	Einzahlungen aus Kapitaltransfers	0,00	0,00	0,00
3331	Kapitaltransferzahlungen von Trägern des öffentlichen Rechts			
3332	Kapitaltransferzahlungen von Beteiligungen			
3333	Kapitaltransferzahlungen von Unternehmen			
3334	Kapitaltransferzahlungen von Haushalten und Organisationen ohne Erwerbscharakter			
3335	Kapitaltransferzahlungen vom Ausland			
33	Summe Einzahlungen investive Gebarung	0,00	0,00	0,00

Vertretungskörper und allgemeine Verwaltung (Gruppe 0)

MVAG	Mittelverwendungs- und aufbringungsgruppen (1. und 2. Ebene)	VA 2026	VA 2025	RA 2024
341	Auszahlungen aus der Investitionstätigkeit	20.000,00	43.000,00	26.535,45
3411	Auszahlungen für den Erwerb von immateriellem Vermögen	20.000,00	15.000,00	20.631,90
3412	Auszahlungen für den Erwerb von Grundstücken und Grundstückseinrichtungen			
3413	Auszahlungen für den Erwerb von Gebäuden und Bauten		19.000,00	2.013,39
3414	Auszahlungen für den Erwerb von technischen Anlagen, Fahrzeugen und Maschinen			
3415	Auszahlungen für den Erwerb von Amts-, Betriebs- und Geschäftsausstattung		9.000,00	3.890,16
3416	Auszahlungen für den Erwerb von Kulturgütern			
3417	Auszahlungen für den Erwerb von Beteiligungen			
3418	Auszahlungen für den Erwerb von kofinanzierten Schutzbauten			
342	Auszahlungen aus der Gewährung von Darlehen sowie gewährten Vorschüssen	0,00	0,00	0,00
3421	Auszahlungen von Darlehen an Träger des öffentlichen Rechts			
3422	Auszahlungen von Darlehen an Beteiligungen			
3423	Auszahlungen von Darlehen an Unternehmen und Haushalte			
3425	Auszahlungen von Vorschüssen und Anzahlungen			
343	Auszahlungen aus Kapitaltransfers	0,00	0,00	0,00
3431	Kapitaltransferzahlungen an Träger des öffentlichen Rechts			
3432	Kapitaltransferzahlungen an Beteiligungen			
3433	Kapitaltransferzahlungen an Unternehmen (Finanzunternehmen)			
3434	Kapitaltransferzahlungen an Haushalte und Organisationen ohne Erwerbscharakter			
3435	Kapitaltransferzahlungen an das Ausland			
34	Summe Auszahlungen investive Gebarung	20.000,00	43.000,00	26.535,45
SA2	Saldo (2) Geldfluss aus der investiven Gebarung (33 – 34)	-20.000,00	-43.000,00	-26.535,45
SA3	Saldo (3) Nettofinanzierungssaldo (Saldo 1 + Saldo 2)	-507.800,00	-534.200,00	-436.509,46
351	Einzahlungen aus der Aufnahme von Finanzschulden	0,00	0,00	0,00
3511	Einzahlungen aus empfangenen Darlehen von öffentlichen Körperschaften und Rechtsträgern			
3512	Einzahlungen aus empfangenen Darlehen von Beteiligungen			
3513	Einzahlungen aus empfangenen Darlehen von Unternehmen und privaten Haushalten			
3514	Einzahlungen aus Finanzschulden (Finanzunternehmen)			
3515	Einzahlungen aus Aufnahmen von Leasingverbindlichkeiten			
353	Einzahlungen infolge eines Kapitaltausches bei derivativen Finanzinstrumenten mit Grundgeschäft	0,00	0,00	0,00
3530	Einzahlungen infolge eines Kapitaltausches bei derivativen Finanzinstrumenten mit Grundgeschäft			
355	Einzahlungen aus dem Abgang von Finanzinstrumenten	0,00	0,00	0,00

Vertretungskörper und allgemeine Verwaltung (Gruppe 0)

MVAG	Mittelverwendungs- und aufbringungsgruppen (1. und 2. Ebene)	VA 2026	VA 2025	RA 2024
3550	Einzahlungen aus dem Abgang von Finanzinstrumenten			
35	Summe Einzahlungen aus der Finanzierungstätigkeit	0,00	0,00	0,00
361	Auszahlungen aus der Tilgung von Finanzschulden	0,00	0,00	0,00
3611	Auszahlungen aus empfangenen Darlehen von öffentlichen Körperschaften und Rechtsträgern			
3612	Auszahlungen aus empfangenen Darlehen von Beteiligungen			
3613	Auszahlungen aus empfangenen Darlehen von Unternehmen und privaten Haushalten			
3614	Auszahlungen aus Finanzschulden			
3615	Auszahlungen aus Rückzahlungen von Leasingverbindlichkeiten			
363	Auszahlungen infolge eines Kapitaltausches bei derivativen Finanzinstrumenten mit Grundgeschäft	0,00	0,00	0,00
3630	Auszahlungen infolge eines Kapitaltausches bei derivativen Finanzinstrumenten mit Grundgeschäft			
365	Auszahlungen für den Erwerb von Finanzinstrumenten	0,00	0,00	0,00
3650	Auszahlungen für den Erwerb von Finanzinstrumenten			
36	Summe Auszahlungen aus der Finanzierungstätigkeit	0,00	0,00	0,00
SA4	Saldo (4) Geldfluss aus der Finanzierungstätigkeit (35 – 36)	0,00	0,00	0,00
SA5	Saldo (5) Geldfluss aus der voranschlagswirksamen Gebarung (Saldo 3 + Saldo 4)	-507.800,00	-534.200,00	-436.509,46

Öffentliche Ordnung und Sicherheit (Gruppe 1)

MVAG	Mittelverwendungs- und aufbringungsgruppen (1. und 2. Ebene)	VA 2026	VA 2025	RA 2024
311	Einzahlungen aus operativer Verwaltungstätigkeit	6.100,00	6.100,00	24.542,61
3111	Einzahlungen aus eigenen Abgaben			
3112	Einzahlungen aus Ertragsanteilen			
3113	Einzahlungen aus Gebühren			
3114	Einzahlungen aus Leistungen	1.500,00	1.000,00	1.047,75
3115	Einzahlungen aus Besitz und wirtschaftlicher Tätigkeit	3.500,00	4.000,00	2.153,54
3116	Einzahlungen aus Veräußerung von geringwertigen Wirtschaftsgütern (GWG) und sonstige Einzahlungen	1.100,00	1.100,00	21.341,32
312	Einzahlungen aus Transfers	0,00	25.100,00	11.271,18
3121	Transferzahlungen von Trägern des öffentlichen Rechts		25.100,00	11.271,18
3122	Transferzahlungen von Beteiligungen			
3123	Transferzahlungen von Unternehmen (inkl. Finanzunternehmen)			
3124	Transferzahlungen von Haushalten und Organisationen ohne Erwerbscharakter			
3125	Transferzahlungen vom Ausland			
3126	Investitions- und Tilgungszuschüsse zwischen Unternehmungen und Betrieben der Gebietskörperschaft und der Gebietskörperschaft			
313	Einzahlungen aus Finanzerträgen	0,00	0,00	0,00
3131	Einzahlungen aus Zinserträgen			
3132	Einzahlungen aus Zinsen aus derivativen Finanzinstrumenten mit und ohne Grundgeschäft			
3133	Einzahlungen aus Gewinnentnahmen von marktbestimmten Betrieben			
3134	Sonstige Einzahlungen aus Finanzerträgen			
3135	Einzahlungen aus Dividenden/Gewinnausschüttungen			
31	Summe Einzahlungen operative Gebarung	6.100,00	31.200,00	35.813,79
321	Auszahlungen aus Personalaufwand	0,00	0,00	0,00
3211	Auszahlungen für Personalaufwand (Bezüge, Nebengebühren, und Mehrleistungsvergütungen)			
3212	Auszahlungen für gesetzliche und freiwillige Sozialaufwendungen			
3213	Auszahlungen aus sonstigem Personalaufwand			
322	Auszahlungen aus Sachaufwand	21.100,00	20.600,00	17.980,12
3221	Auszahlungen für Gebrauchs- und Verbrauchsgüter, Handelswaren		200,00	723,10
3222	Auszahlungen für Verwaltungs- und Betriebsaufwand	14.800,00	14.300,00	11.862,87
3223	Auszahlungen für Leasing- und Mietaufwand			
3224	Auszahlungen für Instandhaltung	1.500,00	1.500,00	1.077,86
3225	Sonstige Auszahlungen aus Sachaufwand	4.800,00	4.600,00	4.316,29
3226	Auszahlungen aus der Inanspruchnahme von Haftungen			
323	Auszahlungen aus Transfers	8.300,00	23.300,00	8.220,68
3231	Transferzahlungen an Träger des öffentlichen Rechts	8.300,00	8.300,00	8.220,68

Öffentliche Ordnung und Sicherheit (Gruppe 1)

MVAG	Mittelverwendungs- und aufbringungsgruppen (1. und 2. Ebene)	VA 2026	VA 2025	RA 2024
3232	Transferzahlungen an Beteiligungen			
3233	Transferzahlungen an Unternehmen (inkl. Finanzunternehmen)			
3234	Transferzahlungen an Haushalte und Organisationen ohne Erwerbscharakter		15.000,00	
3235	Transferzahlungen an das Ausland			
3236	Investitions- und Tilgungszuschüsse zwischen Unternehmungen und Betrieben der Gebietskörperschaft und der Gebietskörperschaft			
324	Auszahlungen aus Finanzaufwand	0,00	100,00	377,99
3241	Auszahlungen für Zinsen		100,00	377,99
3242	Auszahlungen für Zinsen aus derivativen Finanzinstrumenten mit und ohne Grundgeschäft			
3243	Auszahlungen aus Gewinnentnahmen von marktbestimmten Betrieben			
3244	Sonstige Auszahlungen aus Finanzaufwendungen			
32	Summe Auszahlungen operative Gebarung	29.400,00	44.000,00	26.578,79
SA1	Saldo (1) Geldfluss aus der operativen Gebarung (31 – 32)	-23.300,00	-12.800,00	9.235,00
331	Einzahlungen aus der Investitionstätigkeit	0,00	0,00	0,00
3311	Einzahlungen aus der Veräußerung von immateriellem Vermögen			
3312	Einzahlungen aus der Veräußerung von Grundstücken und Grundstückeinrichtungen			
3313	Einzahlungen aus der Veräußerung von Gebäuden und Bauten			
3314	Einzahlungen aus der Veräußerung von technischen Anlagen, Fahrzeugen und Maschinen			
3315	Einzahlungen aus der Veräußerung von Amts-, Betriebs- und Geschäftsausstattung			
3316	Einzahlungen aus der Veräußerung von Kulturgütern			
3317	Einzahlungen aus der Veräußerung von Beteiligungen			
3318	Einzahlungen aus der Veräußerung von kofinanzierten Schutzbauten			
332	Einzahlungen aus der Rückzahlung von Darlehen sowie gewährten Vorschüssen	0,00	0,00	0,00
3321	Einzahlungen aus Darlehen an Träger des öffentlichen Rechts			
3322	Einzahlungen aus Darlehen an Beteiligungen			
3323	Einzahlungen aus Darlehen an Unternehmen und Haushalte			
3325	Einzahlungen aus Vorschüssen und Anzahlungen			
333	Einzahlungen aus Kapitaltransfers	11.400,00	20.000,00	72.123,46
3331	Kapitaltransferzahlungen von Trägern des öffentlichen Rechts	11.400,00	20.000,00	72.123,46
3332	Kapitaltransferzahlungen von Beteiligungen			
3333	Kapitaltransferzahlungen von Unternehmen			
3334	Kapitaltransferzahlungen von Haushalten und Organisationen ohne Erwerbscharakter			
3335	Kapitaltransferzahlungen vom Ausland			
33	Summe Einzahlungen investive Gebarung	11.400,00	20.000,00	72.123,46

Öffentliche Ordnung und Sicherheit (Gruppe 1)

MVAG	Mittelverwendungs- und aufbringungsgruppen (1. und 2. Ebene)	VA 2026	VA 2025	RA 2024
341	Auszahlungen aus der Investitionstätigkeit	30.600,00	30.000,00	115.781,98
3411	Auszahlungen für den Erwerb von immateriellem Vermögen			
3412	Auszahlungen für den Erwerb von Grundstücken und Grundstückseinrichtungen			
3413	Auszahlungen für den Erwerb von Gebäuden und Bauten		30.000,00	
3414	Auszahlungen für den Erwerb von technischen Anlagen, Fahrzeugen und Maschinen			115.781,98
3415	Auszahlungen für den Erwerb von Amts-, Betriebs- und Geschäftsausstattung	30.600,00		
3416	Auszahlungen für den Erwerb von Kulturgütern			
3417	Auszahlungen für den Erwerb von Beteiligungen			
3418	Auszahlungen für den Erwerb von kofinanzierten Schutzbauten			
342	Auszahlungen aus der Gewährung von Darlehen sowie gewährten Vorschüssen	0,00	0,00	0,00
3421	Auszahlungen von Darlehen an Träger des öffentlichen Rechts			
3422	Auszahlungen von Darlehen an Beteiligungen			
3423	Auszahlungen von Darlehen an Unternehmen und Haushalte			
3425	Auszahlungen von Vorschüssen und Anzahlungen			
343	Auszahlungen aus Kapitaltransfers	5.000,00	5.000,00	9.780,84
3431	Kapitaltransferzahlungen an Träger des öffentlichen Rechts	5.000,00	5.000,00	9.780,84
3432	Kapitaltransferzahlungen an Beteiligungen			
3433	Kapitaltransferzahlungen an Unternehmen (Finanzunternehmen)			
3434	Kapitaltransferzahlungen an Haushalte und Organisationen ohne Erwerbscharakter			
3435	Kapitaltransferzahlungen an das Ausland			
34	Summe Auszahlungen investive Gebarung	35.600,00	35.000,00	125.562,82
SA2	Saldo (2) Geldfluss aus der investiven Gebarung (33 – 34)	-24.200,00	-15.000,00	-53.439,36
SA3	Saldo (3) Nettofinanzierungssaldo (Saldo 1 + Saldo 2)	-47.500,00	-27.800,00	-44.204,36
351	Einzahlungen aus der Aufnahme von Finanzschulden	0,00	0,00	0,00
3511	Einzahlungen aus empfangenen Darlehen von öffentlichen Körperschaften und Rechtsträgern			
3512	Einzahlungen aus empfangenen Darlehen von Beteiligungen			
3513	Einzahlungen aus empfangenen Darlehen von Unternehmen und privaten Haushalten			
3514	Einzahlungen aus Finanzschulden (Finanzunternehmen)			
3515	Einzahlungen aus Aufnahmen von Leasingverbindlichkeiten			
353	Einzahlungen infolge eines Kapitaltausches bei derivativen Finanzinstrumenten mit Grundgeschäft	0,00	0,00	0,00
3530	Einzahlungen infolge eines Kapitaltausches bei derivativen Finanzinstrumenten mit Grundgeschäft			
355	Einzahlungen aus dem Abgang von Finanzinstrumenten	0,00	0,00	0,00

Öffentliche Ordnung und Sicherheit (Gruppe 1)

MVAG	Mittelverwendungs- und aufbringungsgruppen (1. und 2. Ebene)	VA 2026	VA 2025	RA 2024
3550	Einzahlungen aus dem Abgang von Finanzinstrumenten			
35	Summe Einzahlungen aus der Finanzierungstätigkeit	0,00	0,00	0,00
361	Auszahlungen aus der Tilgung von Finanzschulden	0,00	4.600,00	4.600,00
3611	Auszahlungen aus empfangenen Darlehen von öffentlichen Körperschaften und Rechtsträgern			
3612	Auszahlungen aus empfangenen Darlehen von Beteiligungen			
3613	Auszahlungen aus empfangenen Darlehen von Unternehmen und privaten Haushalten			
3614	Auszahlungen aus Finanzschulden		4.600,00	4.600,00
3615	Auszahlungen aus Rückzahlungen von Leasingverbindlichkeiten			
363	Auszahlungen infolge eines Kapitaltausches bei derivativen Finanzinstrumenten mit Grundgeschäft	0,00	0,00	0,00
3630	Auszahlungen infolge eines Kapitaltausches bei derivativen Finanzinstrumenten mit Grundgeschäft			
365	Auszahlungen für den Erwerb von Finanzinstrumenten	0,00	0,00	0,00
3650	Auszahlungen für den Erwerb von Finanzinstrumenten			
36	Summe Auszahlungen aus der Finanzierungstätigkeit	0,00	4.600,00	4.600,00
SA4	Saldo (4) Geldfluss aus der Finanzierungstätigkeit (35 – 36)	0,00	-4.600,00	-4.600,00
SA5	Saldo (5) Geldfluss aus der voranschlagswirksamen Gebarung (Saldo 3 + Saldo 4)	-47.500,00	-32.400,00	-48.804,36

Unterricht, Erziehung, Sport und Wissenschaft (Gruppe 2)

MVAG	Mittelverwendungs- und aufbringungsgruppen (1. und 2. Ebene)	VA 2026	VA 2025	RA 2024
311	Einzahlungen aus operativer Verwaltungstätigkeit	65.600,00	71.200,00	88.332,58
3111	Einzahlungen aus eigenen Abgaben			
3112	Einzahlungen aus Ertragsanteilen			
3113	Einzahlungen aus Gebühren			
3114	Einzahlungen aus Leistungen	46.000,00	45.500,00	47.946,02
3115	Einzahlungen aus Besitz und wirtschaftlicher Tätigkeit	6.600,00	6.500,00	7.007,32
3116	Einzahlungen aus Veräußerung von geringwertigen Wirtschaftsgütern (GWG) und sonstige Einzahlungen	13.000,00	19.200,00	33.379,24
312	Einzahlungen aus Transfers	80.400,00	104.600,00	98.928,62
3121	Transferzahlungen von Trägern des öffentlichen Rechts	80.400,00	104.600,00	98.928,62
3122	Transferzahlungen von Beteiligungen			
3123	Transferzahlungen von Unternehmen (inkl. Finanzunternehmen)			
3124	Transferzahlungen von Haushalten und Organisationen ohne Erwerbscharakter			
3125	Transferzahlungen vom Ausland			
3126	Investitions- und Tilgungszuschüsse zwischen Unternehmungen und Betrieben der Gebietskörperschaft und der Gebietskörperschaft			
313	Einzahlungen aus Finanzerträgen	0,00	0,00	0,00
3131	Einzahlungen aus Zinserträgen			
3132	Einzahlungen aus Zinsen aus derivativen Finanzinstrumenten mit und ohne Grundgeschäft			
3133	Einzahlungen aus Gewinnentnahmen von marktbestimmten Betrieben			
3134	Sonstige Einzahlungen aus Finanzerträgen			
3135	Einzahlungen aus Dividenden/Gewinnausschüttungen			
31	Summe Einzahlungen operative Gebarung	146.000,00	175.800,00	187.261,20
321	Auszahlungen aus Personalaufwand	221.300,00	224.800,00	199.532,47
3211	Auszahlungen für Personalaufwand (Bezüge, Nebengebühren, und Mehrleistungsvergütungen)	177.500,00	182.400,00	159.871,21
3212	Auszahlungen für gesetzliche und freiwillige Sozialaufwendungen	43.800,00	42.400,00	39.661,26
3213	Auszahlungen aus sonstigem Personalaufwand			
322	Auszahlungen aus Sachaufwand	86.000,00	146.200,00	95.016,59
3221	Auszahlungen für Gebrauchs- und Verbrauchsgüter, Handelswaren	38.900,00	39.800,00	46.863,54
3222	Auszahlungen für Verwaltungs- und Betriebsaufwand	22.600,00	22.200,00	24.228,57
3223	Auszahlungen für Leasing- und Mietaufwand			
3224	Auszahlungen für Instandhaltung	6.000,00	67.500,00	11.007,42
3225	Sonstige Auszahlungen aus Sachaufwand	18.500,00	16.700,00	12.917,06
3226	Auszahlungen aus der Inanspruchnahme von Haftungen			
323	Auszahlungen aus Transfers	211.400,00	249.800,00	191.128,09
3231	Transferzahlungen an Träger des öffentlichen Rechts	143.300,00	155.600,00	131.591,63

Unterricht, Erziehung, Sport und Wissenschaft (Gruppe 2)

MVAG	Mittelverwendungs- und aufbringungsgruppen (1. und 2. Ebene)	VA 2026	VA 2025	RA 2024
3232	Transferzahlungen an Beteiligungen			
3233	Transferzahlungen an Unternehmen (inkl. Finanzunternehmen)	63.100,00	87.900,00	54.536,46
3234	Transferzahlungen an Haushalte und Organisationen ohne Erwerbscharakter	5.000,00	6.300,00	5.000,00
3235	Transferzahlungen an das Ausland			
3236	Investitions- und Tilgungszuschüsse zwischen Unternehmungen und Betrieben der Gebietskörperschaft und der Gebietskörperschaft			
324	Auszahlungen aus Finanzaufwand	5.900,00	8.600,00	12.297,17
3241	Auszahlungen für Zinsen	5.900,00	8.600,00	12.297,17
3242	Auszahlungen für Zinsen aus derivativen Finanzinstrumenten mit und ohne Grundgeschäft			
3243	Auszahlungen aus Gewinnentnahmen von marktbestimmten Betrieben			
3244	Sonstige Auszahlungen aus Finanzaufwendungen			
32	Summe Auszahlungen operative Gebarung	524.600,00	629.400,00	497.974,32
SA1	Saldo (1) Geldfluss aus der operativen Gebarung (31 – 32)	-378.600,00	-453.600,00	-310.713,12
331	Einzahlungen aus der Investitionstätigkeit	0,00	0,00	0,00
3311	Einzahlungen aus der Veräußerung von immateriellem Vermögen			
3312	Einzahlungen aus der Veräußerung von Grundstücken und Grundstückeinrichtungen			
3313	Einzahlungen aus der Veräußerung von Gebäuden und Bauten			
3314	Einzahlungen aus der Veräußerung von technischen Anlagen, Fahrzeugen und Maschinen			
3315	Einzahlungen aus der Veräußerung von Amts-, Betriebs- und Geschäftsausstattung			
3316	Einzahlungen aus der Veräußerung von Kulturgütern			
3317	Einzahlungen aus der Veräußerung von Beteiligungen			
3318	Einzahlungen aus der Veräußerung von kofinanzierten Schutzbauten			
332	Einzahlungen aus der Rückzahlung von Darlehen sowie gewährten Vorschüssen	0,00	0,00	0,00
3321	Einzahlungen aus Darlehen an Träger des öffentlichen Rechts			
3322	Einzahlungen aus Darlehen an Beteiligungen			
3323	Einzahlungen aus Darlehen an Unternehmen und Haushalte			
3325	Einzahlungen aus Vorschüssen und Anzahlungen			
333	Einzahlungen aus Kapitaltransfers	0,00	13.400,00	4.700,00
3331	Kapitaltransferzahlungen von Trägern des öffentlichen Rechts		9.400,00	4.700,00
3332	Kapitaltransferzahlungen von Beteiligungen			
3333	Kapitaltransferzahlungen von Unternehmen		3.300,00	
3334	Kapitaltransferzahlungen von Haushalten und Organisationen ohne Erwerbscharakter		700,00	
3335	Kapitaltransferzahlungen vom Ausland			
33	Summe Einzahlungen investive Gebarung	0,00	13.400,00	4.700,00

Unterricht, Erziehung, Sport und Wissenschaft (Gruppe 2)

MVAG	Mittelverwendungs- und aufbringungsgruppen (1. und 2. Ebene)	VA 2026	VA 2025	RA 2024
341	Auszahlungen aus der Investitionstätigkeit	4.000,00	49.000,00	13.603,59
3411	Auszahlungen für den Erwerb von immateriellem Vermögen			
3412	Auszahlungen für den Erwerb von Grundstücken und Grundstückseinrichtungen		18.000,00	8.518,09
3413	Auszahlungen für den Erwerb von Gebäuden und Bauten			
3414	Auszahlungen für den Erwerb von technischen Anlagen, Fahrzeugen und Maschinen			
3415	Auszahlungen für den Erwerb von Amts-, Betriebs- und Geschäftsausstattung	4.000,00	31.000,00	5.085,50
3416	Auszahlungen für den Erwerb von Kulturgütern			
3417	Auszahlungen für den Erwerb von Beteiligungen			
3418	Auszahlungen für den Erwerb von kofinanzierten Schutzbauten			
342	Auszahlungen aus der Gewährung von Darlehen sowie gewährten Vorschüssen	0,00	0,00	0,00
3421	Auszahlungen von Darlehen an Träger des öffentlichen Rechts			
3422	Auszahlungen von Darlehen an Beteiligungen			
3423	Auszahlungen von Darlehen an Unternehmen und Haushalte			
3425	Auszahlungen von Vorschüssen und Anzahlungen			
343	Auszahlungen aus Kapitaltransfers	3.000,00	1.000,00	7.691,47
3431	Kapitaltransferzahlungen an Träger des öffentlichen Rechts			
3432	Kapitaltransferzahlungen an Beteiligungen			
3433	Kapitaltransferzahlungen an Unternehmen (Finanzunternehmen)			
3434	Kapitaltransferzahlungen an Haushalte und Organisationen ohne Erwerbscharakter	3.000,00	1.000,00	7.691,47
3435	Kapitaltransferzahlungen an das Ausland			
34	Summe Auszahlungen investive Gebarung	7.000,00	50.000,00	21.295,06
SA2	Saldo (2) Geldfluss aus der investiven Gebarung (33 – 34)	-7.000,00	-36.600,00	-16.595,06
SA3	Saldo (3) Nettofinanzierungssaldo (Saldo 1 + Saldo 2)	-385.600,00	-490.200,00	-327.308,18
351	Einzahlungen aus der Aufnahme von Finanzschulden	0,00	0,00	0,00
3511	Einzahlungen aus empfangenen Darlehen von öffentlichen Körperschaften und Rechtsträgern			
3512	Einzahlungen aus empfangenen Darlehen von Beteiligungen			
3513	Einzahlungen aus empfangenen Darlehen von Unternehmen und privaten Haushalten			
3514	Einzahlungen aus Finanzschulden (Finanzunternehmen)			
3515	Einzahlungen aus Aufnahmen von Leasingverbindlichkeiten			
353	Einzahlungen infolge eines Kapitaltausches bei derivativen Finanzinstrumenten mit Grundgeschäft	0,00	0,00	0,00
3530	Einzahlungen infolge eines Kapitaltausches bei derivativen Finanzinstrumenten mit Grundgeschäft			
355	Einzahlungen aus dem Abgang von Finanzinstrumenten	0,00	0,00	0,00

Unterricht, Erziehung, Sport und Wissenschaft (Gruppe 2)

MVAG	Mittelverwendungs- und aufbringungsgruppen (1. und 2. Ebene)	VA 2026	VA 2025	RA 2024
3550	Einzahlungen aus dem Abgang von Finanzinstrumenten			
35	Summe Einzahlungen aus der Finanzierungstätigkeit	0,00	0,00	0,00
361	Auszahlungen aus der Tilgung von Finanzschulden	20.400,00	20.400,00	20.389,52
3611	Auszahlungen aus empfangenen Darlehen von öffentlichen Körperschaften und Rechtsträgern			
3612	Auszahlungen aus empfangenen Darlehen von Beteiligungen			
3613	Auszahlungen aus empfangenen Darlehen von Unternehmen und privaten Haushalten			
3614	Auszahlungen aus Finanzschulden	20.400,00	20.400,00	20.389,52
3615	Auszahlungen aus Rückzahlungen von Leasingverbindlichkeiten			
363	Auszahlungen infolge eines Kapitaltausches bei derivativen Finanzinstrumenten mit Grundgeschäft	0,00	0,00	0,00
3630	Auszahlungen infolge eines Kapitaltausches bei derivativen Finanzinstrumenten mit Grundgeschäft			
365	Auszahlungen für den Erwerb von Finanzinstrumenten	0,00	0,00	0,00
3650	Auszahlungen für den Erwerb von Finanzinstrumenten			
36	Summe Auszahlungen aus der Finanzierungstätigkeit	20.400,00	20.400,00	20.389,52
SA4	Saldo (4) Geldfluss aus der Finanzierungstätigkeit (35 – 36)	-20.400,00	-20.400,00	-20.389,52
SA5	Saldo (5) Geldfluss aus der voranschlagswirksamen Gebarung (Saldo 3 + Saldo 4)	-406.000,00	-510.600,00	-347.697,70

Kunst, Kultur und Kultus (Gruppe 3)

MVAG	Mittelverwendungs- und aufbringungsgruppen (1. und 2. Ebene)	VA 2026	VA 2025	RA 2024
311	Einzahlungen aus operativer Verwaltungstätigkeit	700,00	38.600,00	895,35
3111	Einzahlungen aus eigenen Abgaben			
3112	Einzahlungen aus Ertragsanteilen			
3113	Einzahlungen aus Gebühren			
3114	Einzahlungen aus Leistungen	300,00	36.000,00	799,83
3115	Einzahlungen aus Besitz und wirtschaftlicher Tätigkeit	300,00	300,00	95,52
3116	Einzahlungen aus Veräußerung von geringwertigen Wirtschaftsgütern (GWG) und sonstige Einzahlungen	100,00	2.300,00	
312	Einzahlungen aus Transfers	0,00	0,00	11.212,00
3121	Transferzahlungen von Trägern des öffentlichen Rechts			1.800,00
3122	Transferzahlungen von Beteiligungen			
3123	Transferzahlungen von Unternehmen (inkl. Finanzunternehmen)			
3124	Transferzahlungen von Haushalten und Organisationen ohne Erwerbscharakter			9.412,00
3125	Transferzahlungen vom Ausland			
3126	Investitions- und Tilgungszuschüsse zwischen Unternehmungen und Betrieben der Gebietskörperschaft und der Gebietskörperschaft			
313	Einzahlungen aus Finanzerträgen	0,00	0,00	0,00
3131	Einzahlungen aus Zinserträgen			
3132	Einzahlungen aus Zinsen aus derivativen Finanzinstrumenten mit und ohne Grundgeschäft			
3133	Einzahlungen aus Gewinnentnahmen von marktbestimmten Betrieben			
3134	Sonstige Einzahlungen aus Finanzerträgen			
3135	Einzahlungen aus Dividenden/Gewinnausschüttungen			
31	Summe Einzahlungen operative Gebarung	700,00	38.600,00	12.107,35
321	Auszahlungen aus Personalaufwand	0,00	0,00	0,00
3211	Auszahlungen für Personalaufwand (Bezüge, Nebengebühren, und Mehrleistungsvergütungen)			
3212	Auszahlungen für gesetzliche und freiwillige Sozialaufwendungen			
3213	Auszahlungen aus sonstigem Personalaufwand			
322	Auszahlungen aus Sachaufwand	8.500,00	48.600,00	22.361,73
3221	Auszahlungen für Gebrauchs- und Verbrauchsgüter, Handelswaren	1.700,00	22.300,00	1.961,21
3222	Auszahlungen für Verwaltungs- und Betriebsaufwand	2.800,00	2.800,00	2.139,41
3223	Auszahlungen für Leasing- und Mietaufwand			
3224	Auszahlungen für Instandhaltung	2.000,00	7.800,00	390,60
3225	Sonstige Auszahlungen aus Sachaufwand	2.000,00	15.700,00	17.870,51
3226	Auszahlungen aus der Inanspruchnahme von Haftungen			
323	Auszahlungen aus Transfers	32.100,00	26.400,00	25.721,85
3231	Transferzahlungen an Träger des öffentlichen Rechts	19.600,00	14.800,00	13.600,00

Kunst, Kultur und Kultus (Gruppe 3)

MVAG	Mittelverwendungs- und aufbringungsgruppen (1. und 2. Ebene)	VA 2026	VA 2025	RA 2024
3232	Transferzahlungen an Beteiligungen			
3233	Transferzahlungen an Unternehmen (inkl. Finanzunternehmen)			
3234	Transferzahlungen an Haushalte und Organisationen ohne Erwerbscharakter	12.500,00	11.600,00	12.121,85
3235	Transferzahlungen an das Ausland			
3236	Investitions- und Tilgungszuschüsse zwischen Unternehmungen und Betrieben der Gebietskörperschaft und der Gebietskörperschaft			
324	Auszahlungen aus Finanzaufwand	0,00	0,00	0,00
3241	Auszahlungen für Zinsen			
3242	Auszahlungen für Zinsen aus derivativen Finanzinstrumenten mit und ohne Grundgeschäft			
3243	Auszahlungen aus Gewinnentnahmen von marktbestimmten Betrieben			
3244	Sonstige Auszahlungen aus Finanzaufwendungen			
32	Summe Auszahlungen operative Gebarung	40.600,00	75.000,00	48.083,58
SA1	Saldo (1) Geldfluss aus der operativen Gebarung (31 – 32)	-39.900,00	-36.400,00	-35.976,23
331	Einzahlungen aus der Investitionstätigkeit	0,00	0,00	0,00
3311	Einzahlungen aus der Veräußerung von immateriellem Vermögen			
3312	Einzahlungen aus der Veräußerung von Grundstücken und Grundstückeinrichtungen			
3313	Einzahlungen aus der Veräußerung von Gebäuden und Bauten			
3314	Einzahlungen aus der Veräußerung von technischen Anlagen, Fahrzeugen und Maschinen			
3315	Einzahlungen aus der Veräußerung von Amts-, Betriebs- und Geschäftsausstattung			
3316	Einzahlungen aus der Veräußerung von Kulturgütern			
3317	Einzahlungen aus der Veräußerung von Beteiligungen			
3318	Einzahlungen aus der Veräußerung von kofinanzierten Schutzbauten			
332	Einzahlungen aus der Rückzahlung von Darlehen sowie gewährten Vorschüssen	0,00	0,00	0,00
3321	Einzahlungen aus Darlehen an Träger des öffentlichen Rechts			
3322	Einzahlungen aus Darlehen an Beteiligungen			
3323	Einzahlungen aus Darlehen an Unternehmen und Haushalte			
3325	Einzahlungen aus Vorschüssen und Anzahlungen			
333	Einzahlungen aus Kapitaltransfers	0,00	1.300,00	0,00
3331	Kapitaltransferzahlungen von Trägern des öffentlichen Rechts		1.300,00	
3332	Kapitaltransferzahlungen von Beteiligungen			
3333	Kapitaltransferzahlungen von Unternehmen			
3334	Kapitaltransferzahlungen von Haushalten und Organisationen ohne Erwerbscharakter			
3335	Kapitaltransferzahlungen vom Ausland			
33	Summe Einzahlungen investive Gebarung	0,00	1.300,00	0,00

Kunst, Kultur und Kultus (Gruppe 3)

MVAG	Mittelverwendungs- und aufbringungsgruppen (1. und 2. Ebene)	VA 2026	VA 2025	RA 2024
341	Auszahlungen aus der Investitionstätigkeit	2.500,00	9.500,00	10.956,72
3411	Auszahlungen für den Erwerb von immateriellem Vermögen			
3412	Auszahlungen für den Erwerb von Grundstücken und Grundstückseinrichtungen			
3413	Auszahlungen für den Erwerb von Gebäuden und Bauten			
3414	Auszahlungen für den Erwerb von technischen Anlagen, Fahrzeugen und Maschinen			
3415	Auszahlungen für den Erwerb von Amts-, Betriebs- und Geschäftsausstattung	2.500,00	2.500,00	
3416	Auszahlungen für den Erwerb von Kulturgütern		7.000,00	10.956,72
3417	Auszahlungen für den Erwerb von Beteiligungen			
3418	Auszahlungen für den Erwerb von kofinanzierten Schutzbauten			
342	Auszahlungen aus der Gewährung von Darlehen sowie gewährten Vorschüssen	0,00	0,00	0,00
3421	Auszahlungen von Darlehen an Träger des öffentlichen Rechts			
3422	Auszahlungen von Darlehen an Beteiligungen			
3423	Auszahlungen von Darlehen an Unternehmen und Haushalte			
3425	Auszahlungen von Vorschüssen und Anzahlungen			
343	Auszahlungen aus Kapitaltransfers	0,00	0,00	0,00
3431	Kapitaltransferzahlungen an Träger des öffentlichen Rechts			
3432	Kapitaltransferzahlungen an Beteiligungen			
3433	Kapitaltransferzahlungen an Unternehmen (Finanzunternehmen)			
3434	Kapitaltransferzahlungen an Haushalte und Organisationen ohne Erwerbscharakter			
3435	Kapitaltransferzahlungen an das Ausland			
34	Summe Auszahlungen investive Gebarung	2.500,00	9.500,00	10.956,72
SA2	Saldo (2) Geldfluss aus der investiven Gebarung (33 – 34)	-2.500,00	-8.200,00	-10.956,72
SA3	Saldo (3) Nettofinanzierungssaldo (Saldo 1 + Saldo 2)	-42.400,00	-44.600,00	-46.932,95
351	Einzahlungen aus der Aufnahme von Finanzschulden	0,00	0,00	0,00
3511	Einzahlungen aus empfangenen Darlehen von öffentlichen Körperschaften und Rechtsträgern			
3512	Einzahlungen aus empfangenen Darlehen von Beteiligungen			
3513	Einzahlungen aus empfangenen Darlehen von Unternehmen und privaten Haushalten			
3514	Einzahlungen aus Finanzschulden (Finanzunternehmen)			
3515	Einzahlungen aus Aufnahmen von Leasingverbindlichkeiten			
353	Einzahlungen infolge eines Kapitaltausches bei derivativen Finanzinstrumenten mit Grundgeschäft	0,00	0,00	0,00
3530	Einzahlungen infolge eines Kapitaltausches bei derivativen Finanzinstrumenten mit Grundgeschäft			
355	Einzahlungen aus dem Abgang von Finanzinstrumenten	0,00	0,00	0,00

Kunst, Kultur und Kultus (Gruppe 3)

MVAG	Mittelverwendungs- und aufbringungsgruppen (1. und 2. Ebene)	VA 2026	VA 2025	RA 2024
3550	Einzahlungen aus dem Abgang von Finanzinstrumenten			
35	Summe Einzahlungen aus der Finanzierungstätigkeit	0,00	0,00	0,00
361	Auszahlungen aus der Tilgung von Finanzschulden	0,00	0,00	0,00
3611	Auszahlungen aus empfangenen Darlehen von öffentlichen Körperschaften und Rechtsträgern			
3612	Auszahlungen aus empfangenen Darlehen von Beteiligungen			
3613	Auszahlungen aus empfangenen Darlehen von Unternehmen und privaten Haushalten			
3614	Auszahlungen aus Finanzschulden			
3615	Auszahlungen aus Rückzahlungen von Leasingverbindlichkeiten			
363	Auszahlungen infolge eines Kapitaltausches bei derivativen Finanzinstrumenten mit Grundgeschäft	0,00	0,00	0,00
3630	Auszahlungen infolge eines Kapitaltausches bei derivativen Finanzinstrumenten mit Grundgeschäft			
365	Auszahlungen für den Erwerb von Finanzinstrumenten	0,00	0,00	0,00
3650	Auszahlungen für den Erwerb von Finanzinstrumenten			
36	Summe Auszahlungen aus der Finanzierungstätigkeit	0,00	0,00	0,00
SA4	Saldo (4) Geldfluss aus der Finanzierungstätigkeit (35 – 36)	0,00	0,00	0,00
SA5	Saldo (5) Geldfluss aus der voranschlagswirksamen Gebarung (Saldo 3 + Saldo 4)	-42.400,00	-44.600,00	-46.932,95

Soziale Wohlfahrt und Wohnbauförderung (Gruppe 4)

MVAG	Mittelverwendungs- und aufbringungsgruppen (1. und 2. Ebene)	VA 2026	VA 2025	RA 2024
311	Einzahlungen aus operativer Verwaltungstätigkeit	0,00	0,00	0,00
3111	Einzahlungen aus eigenen Abgaben			
3112	Einzahlungen aus Ertragsanteilen			
3113	Einzahlungen aus Gebühren			
3114	Einzahlungen aus Leistungen			
3115	Einzahlungen aus Besitz und wirtschaftlicher Tätigkeit			
3116	Einzahlungen aus Veräußerung von geringwertigen Wirtschaftsgütern (GWG) und sonstige Einzahlungen			
312	Einzahlungen aus Transfers	0,00	35.900,00	0,00
3121	Transferzahlungen von Trägern des öffentlichen Rechts		35.900,00	
3122	Transferzahlungen von Beteiligungen			
3123	Transferzahlungen von Unternehmen (inkl. Finanzunternehmen)			
3124	Transferzahlungen von Haushalten und Organisationen ohne Erwerbscharakter			
3125	Transferzahlungen vom Ausland			
3126	Investitions- und Tilgungszuschüsse zwischen Unternehmungen und Betrieben der Gebietskörperschaft und der Gebietskörperschaft			
313	Einzahlungen aus Finanzerträgen	0,00	0,00	0,00
3131	Einzahlungen aus Zinserträgen			
3132	Einzahlungen aus Zinsen aus derivativen Finanzinstrumenten mit und ohne Grundgeschäft			
3133	Einzahlungen aus Gewinnentnahmen von marktbestimmten Betrieben			
3134	Sonstige Einzahlungen aus Finanzerträgen			
3135	Einzahlungen aus Dividenden/Gewinnausschüttungen			
31	Summe Einzahlungen operative Gebarung	0,00	35.900,00	0,00
321	Auszahlungen aus Personalaufwand	0,00	0,00	0,00
3211	Auszahlungen für Personalaufwand (Bezüge, Nebengebühren, und Mehrleistungsvergütungen)			
3212	Auszahlungen für gesetzliche und freiwillige Sozialaufwendungen			
3213	Auszahlungen aus sonstigem Personalaufwand			
322	Auszahlungen aus Sachaufwand	0,00	0,00	0,00
3221	Auszahlungen für Gebrauchs- und Verbrauchsgüter, Handelswaren			
3222	Auszahlungen für Verwaltungs- und Betriebsaufwand			
3223	Auszahlungen für Leasing- und Mietaufwand			
3224	Auszahlungen für Instandhaltung			
3225	Sonstige Auszahlungen aus Sachaufwand			
3226	Auszahlungen aus der Inanspruchnahme von Haftungen			
323	Auszahlungen aus Transfers	347.200,00	317.800,00	268.790,43
3231	Transferzahlungen an Träger des öffentlichen Rechts	335.200,00	301.800,00	260.790,43

Soziale Wohlfahrt und Wohnbauförderung (Gruppe 4)

MVAG	Mittelverwendungs- und aufbringungsgruppen (1. und 2. Ebene)	VA 2026	VA 2025	RA 2024
3232	Transferzahlungen an Beteiligungen			
3233	Transferzahlungen an Unternehmen (inkl. Finanzunternehmen)			
3234	Transferzahlungen an Haushalte und Organisationen ohne Erwerbscharakter	12.000,00	16.000,00	8.000,00
3235	Transferzahlungen an das Ausland			
3236	Investitions- und Tilgungszuschüsse zwischen Unternehmungen und Betrieben der Gebietskörperschaft und der Gebietskörperschaft			
324	Auszahlungen aus Finanzaufwand	0,00	0,00	0,00
3241	Auszahlungen für Zinsen			
3242	Auszahlungen für Zinsen aus derivativen Finanzinstrumenten mit und ohne Grundgeschäft			
3243	Auszahlungen aus Gewinnentnahmen von marktbestimmten Betrieben			
3244	Sonstige Auszahlungen aus Finanzaufwendungen			
32	Summe Auszahlungen operative Gebarung	347.200,00	317.800,00	268.790,43
SA1	Saldo (1) Geldfluss aus der operativen Gebarung (31 – 32)	-347.200,00	-281.900,00	-268.790,43
331	Einzahlungen aus der Investitionstätigkeit	0,00	0,00	0,00
3311	Einzahlungen aus der Veräußerung von immateriellem Vermögen			
3312	Einzahlungen aus der Veräußerung von Grundstücken und Grundstückeinrichtungen			
3313	Einzahlungen aus der Veräußerung von Gebäuden und Bauten			
3314	Einzahlungen aus der Veräußerung von technischen Anlagen, Fahrzeugen und Maschinen			
3315	Einzahlungen aus der Veräußerung von Amts-, Betriebs- und Geschäftsausstattung			
3316	Einzahlungen aus der Veräußerung von Kulturgütern			
3317	Einzahlungen aus der Veräußerung von Beteiligungen			
3318	Einzahlungen aus der Veräußerung von kofinanzierten Schutzbauten			
332	Einzahlungen aus der Rückzahlung von Darlehen sowie gewährten Vorschüssen	0,00	0,00	0,00
3321	Einzahlungen aus Darlehen an Träger des öffentlichen Rechts			
3322	Einzahlungen aus Darlehen an Beteiligungen			
3323	Einzahlungen aus Darlehen an Unternehmen und Haushalte			
3325	Einzahlungen aus Vorschüssen und Anzahlungen			
333	Einzahlungen aus Kapitaltransfers	0,00	0,00	0,00
3331	Kapitaltransferzahlungen von Trägern des öffentlichen Rechts			
3332	Kapitaltransferzahlungen von Beteiligungen			
3333	Kapitaltransferzahlungen von Unternehmen			
3334	Kapitaltransferzahlungen von Haushalten und Organisationen ohne Erwerbscharakter			
3335	Kapitaltransferzahlungen vom Ausland			
33	Summe Einzahlungen investive Gebarung	0,00	0,00	0,00

Soziale Wohlfahrt und Wohnbauförderung (Gruppe 4)

MVAG	Mittelverwendungs- und aufbringungsgruppen (1. und 2. Ebene)	VA 2026	VA 2025	RA 2024
341	Auszahlungen aus der Investitionstätigkeit	0,00	0,00	0,00
3411	Auszahlungen für den Erwerb von immateriellem Vermögen			
3412	Auszahlungen für den Erwerb von Grundstücken und Grundstückseinrichtungen			
3413	Auszahlungen für den Erwerb von Gebäuden und Bauten			
3414	Auszahlungen für den Erwerb von technischen Anlagen, Fahrzeugen und Maschinen			
3415	Auszahlungen für den Erwerb von Amts-, Betriebs- und Geschäftsausstattung			
3416	Auszahlungen für den Erwerb von Kulturgütern			
3417	Auszahlungen für den Erwerb von Beteiligungen			
3418	Auszahlungen für den Erwerb von kofinanzierten Schutzbauten			
342	Auszahlungen aus der Gewährung von Darlehen sowie gewährten Vorschüssen	0,00	0,00	0,00
3421	Auszahlungen von Darlehen an Träger des öffentlichen Rechts			
3422	Auszahlungen von Darlehen an Beteiligungen			
3423	Auszahlungen von Darlehen an Unternehmen und Haushalte			
3425	Auszahlungen von Vorschüssen und Anzahlungen			
343	Auszahlungen aus Kapitaltransfers	0,00	0,00	0,00
3431	Kapitaltransferzahlungen an Träger des öffentlichen Rechts			
3432	Kapitaltransferzahlungen an Beteiligungen			
3433	Kapitaltransferzahlungen an Unternehmen (Finanzunternehmen)			
3434	Kapitaltransferzahlungen an Haushalte und Organisationen ohne Erwerbscharakter			
3435	Kapitaltransferzahlungen an das Ausland			
34	Summe Auszahlungen investive Gebarung	0,00	0,00	0,00
SA2	Saldo (2) Geldfluss aus der investiven Gebarung (33 – 34)	0,00	0,00	0,00
SA3	Saldo (3) Nettofinanzierungssaldo (Saldo 1 + Saldo 2)	-347.200,00	-281.900,00	-268.790,43
351	Einzahlungen aus der Aufnahme von Finanzschulden	0,00	0,00	0,00
3511	Einzahlungen aus empfangenen Darlehen von öffentlichen Körperschaften und Rechtsträgern			
3512	Einzahlungen aus empfangenen Darlehen von Beteiligungen			
3513	Einzahlungen aus empfangenen Darlehen von Unternehmen und privaten Haushalten			
3514	Einzahlungen aus Finanzschulden (Finanzunternehmen)			
3515	Einzahlungen aus Aufnahmen von Leasingverbindlichkeiten			
353	Einzahlungen infolge eines Kapitaltausches bei derivativen Finanzinstrumenten mit Grundgeschäft	0,00	0,00	0,00
3530	Einzahlungen infolge eines Kapitaltausches bei derivativen Finanzinstrumenten mit Grundgeschäft			
355	Einzahlungen aus dem Abgang von Finanzinstrumenten	0,00	0,00	0,00

Soziale Wohlfahrt und Wohnbauförderung (Gruppe 4)

MVAG	Mittelverwendungs- und aufbringungsgruppen (1. und 2. Ebene)	VA 2026	VA 2025	RA 2024
3550	Einzahlungen aus dem Abgang von Finanzinstrumenten			
35	Summe Einzahlungen aus der Finanzierungstätigkeit	0,00	0,00	0,00
361	Auszahlungen aus der Tilgung von Finanzschulden	0,00	0,00	0,00
3611	Auszahlungen aus empfangenen Darlehen von öffentlichen Körperschaften und Rechtsträgern			
3612	Auszahlungen aus empfangenen Darlehen von Beteiligungen			
3613	Auszahlungen aus empfangenen Darlehen von Unternehmen und privaten Haushalten			
3614	Auszahlungen aus Finanzschulden			
3615	Auszahlungen aus Rückzahlungen von Leasingverbindlichkeiten			
363	Auszahlungen infolge eines Kapitaltausches bei derivativen Finanzinstrumenten mit Grundgeschäft	0,00	0,00	0,00
3630	Auszahlungen infolge eines Kapitaltausches bei derivativen Finanzinstrumenten mit Grundgeschäft			
365	Auszahlungen für den Erwerb von Finanzinstrumenten	0,00	0,00	0,00
3650	Auszahlungen für den Erwerb von Finanzinstrumenten			
36	Summe Auszahlungen aus der Finanzierungstätigkeit	0,00	0,00	0,00
SA4	Saldo (4) Geldfluss aus der Finanzierungstätigkeit (35 – 36)	0,00	0,00	0,00
SA5	Saldo (5) Geldfluss aus der voranschlagswirksamen Gebarung (Saldo 3 + Saldo 4)	-347.200,00	-281.900,00	-268.790,43

Gesundheit (Gruppe 5)

MVAG	Mittelverwendungs- und aufbringungsgruppen (1. und 2. Ebene)	VA 2026	VA 2025	RA 2024
311	Einzahlungen aus operativer Verwaltungstätigkeit	24.200,00	24.600,00	22.964,72
3111	Einzahlungen aus eigenen Abgaben			
3112	Einzahlungen aus Ertragsanteilen			
3113	Einzahlungen aus Gebühren			
3114	Einzahlungen aus Leistungen	4.000,00	4.100,00	4.029,03
3115	Einzahlungen aus Besitz und wirtschaftlicher Tätigkeit	20.200,00	19.900,00	18.935,69
3116	Einzahlungen aus Veräußerung von geringwertigen Wirtschaftsgütern (GWG) und sonstige Einzahlungen		600,00	
312	Einzahlungen aus Transfers	10.500,00	5.500,00	851,40
3121	Transferzahlungen von Trägern des öffentlichen Rechts	10.000,00	5.000,00	
3122	Transferzahlungen von Beteiligungen			
3123	Transferzahlungen von Unternehmen (inkl. Finanzunternehmen)	500,00	500,00	851,40
3124	Transferzahlungen von Haushalten und Organisationen ohne Erwerbscharakter			
3125	Transferzahlungen vom Ausland			
3126	Investitions- und Tilgungszuschüsse zwischen Unternehmungen und Betrieben der Gebietskörperschaft und der Gebietskörperschaft			
313	Einzahlungen aus Finanzerträgen	0,00	0,00	0,00
3131	Einzahlungen aus Zinserträgen			
3132	Einzahlungen aus Zinsen aus derivativen Finanzinstrumenten mit und ohne Grundgeschäft			
3133	Einzahlungen aus Gewinnentnahmen von marktbestimmten Betrieben			
3134	Sonstige Einzahlungen aus Finanzerträgen			
3135	Einzahlungen aus Dividenden/Gewinnausschüttungen			
31	Summe Einzahlungen operative Gebarung	34.700,00	30.100,00	23.816,12
321	Auszahlungen aus Personalaufwand	0,00	0,00	0,00
3211	Auszahlungen für Personalaufwand (Bezüge, Nebengebühren, und Mehrleistungsvergütungen)			
3212	Auszahlungen für gesetzliche und freiwillige Sozialaufwendungen			
3213	Auszahlungen aus sonstigem Personalaufwand			
322	Auszahlungen aus Sachaufwand	10.500,00	10.500,00	9.485,54
3221	Auszahlungen für Gebrauchs- und Verbrauchsgüter, Handelswaren			
3222	Auszahlungen für Verwaltungs- und Betriebsaufwand	3.100,00	3.200,00	2.377,72
3223	Auszahlungen für Leasing- und Mietaufwand			
3224	Auszahlungen für Instandhaltung	2.600,00	2.900,00	2.402,50
3225	Sonstige Auszahlungen aus Sachaufwand	4.800,00	4.400,00	4.705,32
3226	Auszahlungen aus der Inanspruchnahme von Haftungen			
323	Auszahlungen aus Transfers	487.500,00	443.500,00	409.280,54
3231	Transferzahlungen an Träger des öffentlichen Rechts	487.500,00	443.500,00	409.280,54

Gesundheit (Gruppe 5)

MVAG	Mittelverwendungs- und aufbringungsgruppen (1. und 2. Ebene)	VA 2026	VA 2025	RA 2024
3232	Transferzahlungen an Beteiligungen			
3233	Transferzahlungen an Unternehmen (inkl. Finanzunternehmen)			
3234	Transferzahlungen an Haushalte und Organisationen ohne Erwerbscharakter			
3235	Transferzahlungen an das Ausland			
3236	Investitions- und Tilgungszuschüsse zwischen Unternehmungen und Betrieben der Gebietskörperschaft und der Gebietskörperschaft			
324	Auszahlungen aus Finanzaufwand	3.500,00	5.400,00	7.670,33
3241	Auszahlungen für Zinsen	3.500,00	5.400,00	7.670,33
3242	Auszahlungen für Zinsen aus derivativen Finanzinstrumenten mit und ohne Grundgeschäft			
3243	Auszahlungen aus Gewinnentnahmen von marktbestimmten Betrieben			
3244	Sonstige Auszahlungen aus Finanzaufwendungen			
32	Summe Auszahlungen operative Gebarung	501.500,00	459.400,00	426.436,41
SA1	Saldo (1) Geldfluss aus der operativen Gebarung (31 – 32)	-466.800,00	-429.300,00	-402.620,29
331	Einzahlungen aus der Investitionstätigkeit	0,00	0,00	0,00
3311	Einzahlungen aus der Veräußerung von immateriellem Vermögen			
3312	Einzahlungen aus der Veräußerung von Grundstücken und Grundstückeinrichtungen			
3313	Einzahlungen aus der Veräußerung von Gebäuden und Bauten			
3314	Einzahlungen aus der Veräußerung von technischen Anlagen, Fahrzeugen und Maschinen			
3315	Einzahlungen aus der Veräußerung von Amts-, Betriebs- und Geschäftsausstattung			
3316	Einzahlungen aus der Veräußerung von Kulturgütern			
3317	Einzahlungen aus der Veräußerung von Beteiligungen			
3318	Einzahlungen aus der Veräußerung von kofinanzierten Schutzbauten			
332	Einzahlungen aus der Rückzahlung von Darlehen sowie gewährten Vorschüssen	0,00	0,00	0,00
3321	Einzahlungen aus Darlehen an Träger des öffentlichen Rechts			
3322	Einzahlungen aus Darlehen an Beteiligungen			
3323	Einzahlungen aus Darlehen an Unternehmen und Haushalte			
3325	Einzahlungen aus Vorschüssen und Anzahlungen			
333	Einzahlungen aus Kapitaltransfers	0,00	0,00	0,00
3331	Kapitaltransferzahlungen von Trägern des öffentlichen Rechts			
3332	Kapitaltransferzahlungen von Beteiligungen			
3333	Kapitaltransferzahlungen von Unternehmen			
3334	Kapitaltransferzahlungen von Haushalten und Organisationen ohne Erwerbscharakter			
3335	Kapitaltransferzahlungen vom Ausland			
33	Summe Einzahlungen investive Gebarung	0,00	0,00	0,00

Gesundheit (Gruppe 5)

MVAG	Mittelverwendungs- und aufbringungsgruppen (1. und 2. Ebene)	VA 2026	VA 2025	RA 2024
341	Auszahlungen aus der Investitionstätigkeit	0,00	0,00	0,00
3411	Auszahlungen für den Erwerb von immateriellem Vermögen			
3412	Auszahlungen für den Erwerb von Grundstücken und Grundstückseinrichtungen			
3413	Auszahlungen für den Erwerb von Gebäuden und Bauten			
3414	Auszahlungen für den Erwerb von technischen Anlagen, Fahrzeugen und Maschinen			
3415	Auszahlungen für den Erwerb von Amts-, Betriebs- und Geschäftsausstattung			
3416	Auszahlungen für den Erwerb von Kulturgütern			
3417	Auszahlungen für den Erwerb von Beteiligungen			
3418	Auszahlungen für den Erwerb von kofinanzierten Schutzbauten			
342	Auszahlungen aus der Gewährung von Darlehen sowie gewährten Vorschüssen	0,00	0,00	0,00
3421	Auszahlungen von Darlehen an Träger des öffentlichen Rechts			
3422	Auszahlungen von Darlehen an Beteiligungen			
3423	Auszahlungen von Darlehen an Unternehmen und Haushalte			
3425	Auszahlungen von Vorschüssen und Anzahlungen			
343	Auszahlungen aus Kapitaltransfers	0,00	0,00	0,00
3431	Kapitaltransferzahlungen an Träger des öffentlichen Rechts			
3432	Kapitaltransferzahlungen an Beteiligungen			
3433	Kapitaltransferzahlungen an Unternehmen (Finanzunternehmen)			
3434	Kapitaltransferzahlungen an Haushalte und Organisationen ohne Erwerbscharakter			
3435	Kapitaltransferzahlungen an das Ausland			
34	Summe Auszahlungen investive Gebarung	0,00	0,00	0,00
SA2	Saldo (2) Geldfluss aus der investiven Gebarung (33 – 34)	0,00	0,00	0,00
SA3	Saldo (3) Nettofinanzierungssaldo (Saldo 1 + Saldo 2)	-466.800,00	-429.300,00	-402.620,29
351	Einzahlungen aus der Aufnahme von Finanzschulden	0,00	0,00	0,00
3511	Einzahlungen aus empfangenen Darlehen von öffentlichen Körperschaften und Rechtsträgern			
3512	Einzahlungen aus empfangenen Darlehen von Beteiligungen			
3513	Einzahlungen aus empfangenen Darlehen von Unternehmen und privaten Haushalten			
3514	Einzahlungen aus Finanzschulden (Finanzunternehmen)			
3515	Einzahlungen aus Aufnahmen von Leasingverbindlichkeiten			
353	Einzahlungen infolge eines Kapitaltausches bei derivativen Finanzinstrumenten mit Grundgeschäft	0,00	0,00	0,00
3530	Einzahlungen infolge eines Kapitaltausches bei derivativen Finanzinstrumenten mit Grundgeschäft			
355	Einzahlungen aus dem Abgang von Finanzinstrumenten	0,00	0,00	0,00

Gesundheit (Gruppe 5)

MVAG	Mittelverwendungs- und aufbringungsgruppen (1. und 2. Ebene)	VA 2026	VA 2025	RA 2024
3550	Einzahlungen aus dem Abgang von Finanzinstrumenten			
35	Summe Einzahlungen aus der Finanzierungstätigkeit	0,00	0,00	0,00
361	Auszahlungen aus der Tilgung von Finanzschulden	15.000,00	15.000,00	15.000,00
3611	Auszahlungen aus empfangenen Darlehen von öffentlichen Körperschaften und Rechtsträgern			
3612	Auszahlungen aus empfangenen Darlehen von Beteiligungen			
3613	Auszahlungen aus empfangenen Darlehen von Unternehmen und privaten Haushalten			
3614	Auszahlungen aus Finanzschulden	15.000,00	15.000,00	15.000,00
3615	Auszahlungen aus Rückzahlungen von Leasingverbindlichkeiten			
363	Auszahlungen infolge eines Kapitaltausches bei derivativen Finanzinstrumenten mit Grundgeschäft	0,00	0,00	0,00
3630	Auszahlungen infolge eines Kapitaltausches bei derivativen Finanzinstrumenten mit Grundgeschäft			
365	Auszahlungen für den Erwerb von Finanzinstrumenten	0,00	0,00	0,00
3650	Auszahlungen für den Erwerb von Finanzinstrumenten			
36	Summe Auszahlungen aus der Finanzierungstätigkeit	15.000,00	15.000,00	15.000,00
SA4	Saldo (4) Geldfluss aus der Finanzierungstätigkeit (35 – 36)	-15.000,00	-15.000,00	-15.000,00
SA5	Saldo (5) Geldfluss aus der voranschlagswirksamen Gebarung (Saldo 3 + Saldo 4)	-481.800,00	-444.300,00	-417.620,29

Straßen- und Wasserbau, Verkehr (Gruppe 6)

MVAG	Mittelverwendungs- und aufbringungsgruppen (1. und 2. Ebene)	VA 2026	VA 2025	RA 2024
311	Einzahlungen aus operativer Verwaltungstätigkeit	7.100,00	6.000,00	7.438,88
3111	Einzahlungen aus eigenen Abgaben			
3112	Einzahlungen aus Ertragsanteilen			
3113	Einzahlungen aus Gebühren			
3114	Einzahlungen aus Leistungen	1.800,00	1.800,00	2.633,57
3115	Einzahlungen aus Besitz und wirtschaftlicher Tätigkeit	5.000,00	4.200,00	4.184,31
3116	Einzahlungen aus Veräußerung von geringwertigen Wirtschaftsgütern (GWG) und sonstige Einzahlungen	300,00		621,00
312	Einzahlungen aus Transfers	301.600,00	243.100,00	234.805,00
3121	Transferzahlungen von Trägern des öffentlichen Rechts	300.800,00	242.400,00	232.475,00
3122	Transferzahlungen von Beteiligungen			
3123	Transferzahlungen von Unternehmen (inkl. Finanzunternehmen)			
3124	Transferzahlungen von Haushalten und Organisationen ohne Erwerbscharakter	800,00	700,00	2.330,00
3125	Transferzahlungen vom Ausland			
3126	Investitions- und Tilgungszuschüsse zwischen Unternehmungen und Betrieben der Gebietskörperschaft und der Gebietskörperschaft			
313	Einzahlungen aus Finanzerträgen	0,00	0,00	0,00
3131	Einzahlungen aus Zinserträgen			
3132	Einzahlungen aus Zinsen aus derivativen Finanzinstrumenten mit und ohne Grundgeschäft			
3133	Einzahlungen aus Gewinnentnahmen von marktbestimmten Betrieben			
3134	Sonstige Einzahlungen aus Finanzerträgen			
3135	Einzahlungen aus Dividenden/Gewinnausschüttungen			
31	Summe Einzahlungen operative Gebarung	308.700,00	249.100,00	242.243,88
321	Auszahlungen aus Personalaufwand	0,00	0,00	0,00
3211	Auszahlungen für Personalaufwand (Bezüge, Nebengebühren, und Mehrleistungsvergütungen)			
3212	Auszahlungen für gesetzliche und freiwillige Sozialaufwendungen			
3213	Auszahlungen aus sonstigem Personalaufwand			
322	Auszahlungen aus Sachaufwand	11.400,00	41.300,00	9.833,05
3221	Auszahlungen für Gebrauchs- und Verbrauchsgüter, Handelswaren	6.000,00	7.000,00	5.872,86
3222	Auszahlungen für Verwaltungs- und Betriebsaufwand			
3223	Auszahlungen für Leasing- und Mietaufwand			
3224	Auszahlungen für Instandhaltung	3.500,00	32.500,00	1.874,24
3225	Sonstige Auszahlungen aus Sachaufwand	1.900,00	1.800,00	2.085,95
3226	Auszahlungen aus der Inanspruchnahme von Haftungen			
323	Auszahlungen aus Transfers	0,00	0,00	0,00
3231	Transferzahlungen an Träger des öffentlichen Rechts			

Straßen- und Wasserbau, Verkehr (Gruppe 6)

MVAG	Mittelverwendungs- und aufbringungsgruppen (1. und 2. Ebene)	VA 2026	VA 2025	RA 2024
3232	Transferzahlungen an Beteiligungen			
3233	Transferzahlungen an Unternehmen (inkl. Finanzunternehmen)			
3234	Transferzahlungen an Haushalte und Organisationen ohne Erwerbscharakter			
3235	Transferzahlungen an das Ausland			
3236	Investitions- und Tilgungszuschüsse zwischen Unternehmungen und Betrieben der Gebietskörperschaft und der Gebietskörperschaft			
324	Auszahlungen aus Finanzaufwand	1.100,00	2.500,00	4.633,97
3241	Auszahlungen für Zinsen	1.100,00	2.500,00	4.633,97
3242	Auszahlungen für Zinsen aus derivativen Finanzinstrumenten mit und ohne Grundgeschäft			
3243	Auszahlungen aus Gewinnentnahmen von marktbestimmten Betrieben			
3244	Sonstige Auszahlungen aus Finanzaufwendungen			
32	Summe Auszahlungen operative Gebarung	12.500,00	43.800,00	14.467,02
SA1	Saldo (1) Geldfluss aus der operativen Gebarung (31 – 32)	296.200,00	205.300,00	227.776,86
331	Einzahlungen aus der Investitionstätigkeit	0,00	0,00	0,00
3311	Einzahlungen aus der Veräußerung von immateriellem Vermögen			
3312	Einzahlungen aus der Veräußerung von Grundstücken und Grundstückeinrichtungen			
3313	Einzahlungen aus der Veräußerung von Gebäuden und Bauten			
3314	Einzahlungen aus der Veräußerung von technischen Anlagen, Fahrzeugen und Maschinen			
3315	Einzahlungen aus der Veräußerung von Amts-, Betriebs- und Geschäftsausstattung			
3316	Einzahlungen aus der Veräußerung von Kulturgütern			
3317	Einzahlungen aus der Veräußerung von Beteiligungen			
3318	Einzahlungen aus der Veräußerung von kofinanzierten Schutzbauten			
332	Einzahlungen aus der Rückzahlung von Darlehen sowie gewährten Vorschüssen	0,00	0,00	0,00
3321	Einzahlungen aus Darlehen an Träger des öffentlichen Rechts			
3322	Einzahlungen aus Darlehen an Beteiligungen			
3323	Einzahlungen aus Darlehen an Unternehmen und Haushalte			
3325	Einzahlungen aus Vorschüssen und Anzahlungen			
333	Einzahlungen aus Kapitaltransfers	15.000,00	61.600,00	108.900,00
3331	Kapitaltransferzahlungen von Trägern des öffentlichen Rechts	15.000,00	61.600,00	108.900,00
3332	Kapitaltransferzahlungen von Beteiligungen			
3333	Kapitaltransferzahlungen von Unternehmen			
3334	Kapitaltransferzahlungen von Haushalten und Organisationen ohne Erwerbscharakter			
3335	Kapitaltransferzahlungen vom Ausland			
33	Summe Einzahlungen investive Gebarung	15.000,00	61.600,00	108.900,00

Straßen- und Wasserbau, Verkehr (Gruppe 6)

MVAG	Mittelverwendungs- und aufbringungsgruppen (1. und 2. Ebene)	VA 2026	VA 2025	RA 2024
341	Auszahlungen aus der Investitionstätigkeit	411.000,00	316.700,00	393.895,34
3411	Auszahlungen für den Erwerb von immateriellem Vermögen			
3412	Auszahlungen für den Erwerb von Grundstücken und Grundstückseinrichtungen	411.000,00	310.600,00	225.038,48
3413	Auszahlungen für den Erwerb von Gebäuden und Bauten			
3414	Auszahlungen für den Erwerb von technischen Anlagen, Fahrzeugen und Maschinen			
3415	Auszahlungen für den Erwerb von Amts-, Betriebs- und Geschäftsausstattung			
3416	Auszahlungen für den Erwerb von Kulturgütern			
3417	Auszahlungen für den Erwerb von Beteiligungen			
3418	Auszahlungen für den Erwerb von kofinanzierten Schutzbauten		6.100,00	168.856,86
342	Auszahlungen aus der Gewährung von Darlehen sowie gewährten Vorschüssen	0,00	0,00	0,00
3421	Auszahlungen von Darlehen an Träger des öffentlichen Rechts			
3422	Auszahlungen von Darlehen an Beteiligungen			
3423	Auszahlungen von Darlehen an Unternehmen und Haushalte			
3425	Auszahlungen von Vorschüssen und Anzahlungen			
343	Auszahlungen aus Kapitaltransfers	1.000,00	1.000,00	908,10
3431	Kapitaltransferzahlungen an Träger des öffentlichen Rechts	1.000,00	1.000,00	908,10
3432	Kapitaltransferzahlungen an Beteiligungen			
3433	Kapitaltransferzahlungen an Unternehmen (Finanzunternehmen)			
3434	Kapitaltransferzahlungen an Haushalte und Organisationen ohne Erwerbscharakter			
3435	Kapitaltransferzahlungen an das Ausland			
34	Summe Auszahlungen investive Gebarung	412.000,00	317.700,00	394.803,44
SA2	Saldo (2) Geldfluss aus der investiven Gebarung (33 – 34)	-397.000,00	-256.100,00	-285.903,44
SA3	Saldo (3) Nettofinanzierungssaldo (Saldo 1 + Saldo 2)	-100.800,00	-50.800,00	-58.126,58
351	Einzahlungen aus der Aufnahme von Finanzschulden	0,00	0,00	0,00
3511	Einzahlungen aus empfangenen Darlehen von öffentlichen Körperschaften und Rechtsträgern			
3512	Einzahlungen aus empfangenen Darlehen von Beteiligungen			
3513	Einzahlungen aus empfangenen Darlehen von Unternehmen und privaten Haushalten			
3514	Einzahlungen aus Finanzschulden (Finanzunternehmen)			
3515	Einzahlungen aus Aufnahmen von Leasingverbindlichkeiten			
353	Einzahlungen infolge eines Kapitaltausches bei derivativen Finanzinstrumenten mit Grundgeschäft	0,00	0,00	0,00
3530	Einzahlungen infolge eines Kapitaltausches bei derivativen Finanzinstrumenten mit Grundgeschäft			
355	Einzahlungen aus dem Abgang von Finanzinstrumenten	0,00	0,00	0,00

Straßen- und Wasserbau, Verkehr (Gruppe 6)

MVAG	Mittelverwendungs- und aufbringungsgruppen (1. und 2. Ebene)	VA 2026	VA 2025	RA 2024
3550	Einzahlungen aus dem Abgang von Finanzinstrumenten			
35	Summe Einzahlungen aus der Finanzierungstätigkeit	0,00	0,00	0,00
361	Auszahlungen aus der Tilgung von Finanzschulden	27.800,00	27.800,00	27.792,16
3611	Auszahlungen aus empfangenen Darlehen von öffentlichen Körperschaften und Rechtsträgern			
3612	Auszahlungen aus empfangenen Darlehen von Beteiligungen			
3613	Auszahlungen aus empfangenen Darlehen von Unternehmen und privaten Haushalten			
3614	Auszahlungen aus Finanzschulden	27.800,00	27.800,00	27.792,16
3615	Auszahlungen aus Rückzahlungen von Leasingverbindlichkeiten			
363	Auszahlungen infolge eines Kapitaltausches bei derivativen Finanzinstrumenten mit Grundgeschäft	0,00	0,00	0,00
3630	Auszahlungen infolge eines Kapitaltausches bei derivativen Finanzinstrumenten mit Grundgeschäft			
365	Auszahlungen für den Erwerb von Finanzinstrumenten	0,00	0,00	0,00
3650	Auszahlungen für den Erwerb von Finanzinstrumenten			
36	Summe Auszahlungen aus der Finanzierungstätigkeit	27.800,00	27.800,00	27.792,16
SA4	Saldo (4) Geldfluss aus der Finanzierungstätigkeit (35 – 36)	-27.800,00	-27.800,00	-27.792,16
SA5	Saldo (5) Geldfluss aus der voranschlagswirksamen Gebarung (Saldo 3 + Saldo 4)	-128.600,00	-78.600,00	-85.918,74

Wirtschaftsförderung (Gruppe 7)

MVAG	Mittelverwendungs- und aufbringungsgruppen (1. und 2. Ebene)	VA 2026	VA 2025	RA 2024
311	Einzahlungen aus operativer Verwaltungstätigkeit	1.000,00	1.200,00	1.889,77
3111	Einzahlungen aus eigenen Abgaben			
3112	Einzahlungen aus Ertragsanteilen			
3113	Einzahlungen aus Gebühren			
3114	Einzahlungen aus Leistungen			
3115	Einzahlungen aus Besitz und wirtschaftlicher Tätigkeit			
3116	Einzahlungen aus Veräußerung von geringwertigen Wirtschaftsgütern (GWG) und sonstige Einzahlungen	1.000,00	1.200,00	1.889,77
312	Einzahlungen aus Transfers	84.800,00	25.100,00	23.715,38
3121	Transferzahlungen von Trägern des öffentlichen Rechts	58.500,00	17.600,00	21.933,12
3122	Transferzahlungen von Beteiligungen			
3123	Transferzahlungen von Unternehmen (inkl. Finanzunternehmen)			
3124	Transferzahlungen von Haushalten und Organisationen ohne Erwerbscharakter	26.300,00	7.500,00	1.782,26
3125	Transferzahlungen vom Ausland			
3126	Investitions- und Tilgungszuschüsse zwischen Unternehmungen und Betrieben der Gebietskörperschaft und der Gebietskörperschaft			
313	Einzahlungen aus Finanzerträgen	0,00	0,00	0,00
3131	Einzahlungen aus Zinserträgen			
3132	Einzahlungen aus Zinsen aus derivativen Finanzinstrumenten mit und ohne Grundgeschäft			
3133	Einzahlungen aus Gewinnentnahmen von marktbestimmten Betrieben			
3134	Sonstige Einzahlungen aus Finanzerträgen			
3135	Einzahlungen aus Dividenden/Gewinnausschüttungen			
31	Summe Einzahlungen operative Gebarung	85.800,00	26.300,00	25.605,15
321	Auszahlungen aus Personalaufwand	0,00	0,00	0,00
3211	Auszahlungen für Personalaufwand (Bezüge, Nebengebühren, und Mehrleistungsvergütungen)			
3212	Auszahlungen für gesetzliche und freiwillige Sozialaufwendungen			
3213	Auszahlungen aus sonstigem Personalaufwand			
322	Auszahlungen aus Sachaufwand	109.500,00	34.600,00	40.604,13
3221	Auszahlungen für Gebrauchs- und Verbrauchsgüter, Handelswaren			3.020,17
3222	Auszahlungen für Verwaltungs- und Betriebsaufwand			
3223	Auszahlungen für Leasing- und Mietaufwand			
3224	Auszahlungen für Instandhaltung	105.000,00	30.000,00	33.795,56
3225	Sonstige Auszahlungen aus Sachaufwand	4.500,00	4.600,00	3.788,40
3226	Auszahlungen aus der Inanspruchnahme von Haftungen			
323	Auszahlungen aus Transfers	26.500,00	24.600,00	27.307,20
3231	Transferzahlungen an Träger des öffentlichen Rechts			

Wirtschaftsförderung (Gruppe 7)

MVAG	Mittelverwendungs- und aufbringungsgruppen (1. und 2. Ebene)	VA 2026	VA 2025	RA 2024
3232	Transferzahlungen an Beteiligungen			
3233	Transferzahlungen an Unternehmen (inkl. Finanzunternehmen)	7.500,00	7.600,00	6.660,80
3234	Transferzahlungen an Haushalte und Organisationen ohne Erwerbscharakter	19.000,00	17.000,00	20.646,40
3235	Transferzahlungen an das Ausland			
3236	Investitions- und Tilgungszuschüsse zwischen Unternehmungen und Betrieben der Gebietskörperschaft und der Gebietskörperschaft			
324	Auszahlungen aus Finanzaufwand	0,00	0,00	0,00
3241	Auszahlungen für Zinsen			
3242	Auszahlungen für Zinsen aus derivativen Finanzinstrumenten mit und ohne Grundgeschäft			
3243	Auszahlungen aus Gewinnentnahmen von marktbestimmten Betrieben			
3244	Sonstige Auszahlungen aus Finanzaufwendungen			
32	Summe Auszahlungen operative Gebarung	136.000,00	59.200,00	67.911,33
SA1	Saldo (1) Geldfluss aus der operativen Gebarung (31 – 32)	-50.200,00	-32.900,00	-42.306,18
331	Einzahlungen aus der Investitionstätigkeit	0,00	0,00	0,00
3311	Einzahlungen aus der Veräußerung von immateriellem Vermögen			
3312	Einzahlungen aus der Veräußerung von Grundstücken und Grundstückeinrichtungen			
3313	Einzahlungen aus der Veräußerung von Gebäuden und Bauten			
3314	Einzahlungen aus der Veräußerung von technischen Anlagen, Fahrzeugen und Maschinen			
3315	Einzahlungen aus der Veräußerung von Amts-, Betriebs- und Geschäftsausstattung			
3316	Einzahlungen aus der Veräußerung von Kulturgütern			
3317	Einzahlungen aus der Veräußerung von Beteiligungen			
3318	Einzahlungen aus der Veräußerung von kofinanzierten Schutzbauten			
332	Einzahlungen aus der Rückzahlung von Darlehen sowie gewährten Vorschüssen	0,00	0,00	0,00
3321	Einzahlungen aus Darlehen an Träger des öffentlichen Rechts			
3322	Einzahlungen aus Darlehen an Beteiligungen			
3323	Einzahlungen aus Darlehen an Unternehmen und Haushalte			
3325	Einzahlungen aus Vorschüssen und Anzahlungen			
333	Einzahlungen aus Kapitaltransfers	162.200,00	278.300,00	219.664,99
3331	Kapitaltransferzahlungen von Trägern des öffentlichen Rechts	130.900,00	114.100,00	201.016,04
3332	Kapitaltransferzahlungen von Beteiligungen			
3333	Kapitaltransferzahlungen von Unternehmen			
3334	Kapitaltransferzahlungen von Haushalten und Organisationen ohne Erwerbscharakter	31.300,00	67.200,00	18.648,95
3335	Kapitaltransferzahlungen vom Ausland		97.000,00	
33	Summe Einzahlungen investive Gebarung	162.200,00	278.300,00	219.664,99

Wirtschaftsförderung (Gruppe 7)

MVAG	Mittelverwendungs- und aufbringungsgruppen (1. und 2. Ebene)	VA 2026	VA 2025	RA 2024
341	Auszahlungen aus der Investitionstätigkeit	202.000,00	289.300,00	225.795,61
3411	Auszahlungen für den Erwerb von immateriellem Vermögen			
3412	Auszahlungen für den Erwerb von Grundstücken und Grundstückseinrichtungen	202.000,00	289.300,00	225.795,61
3413	Auszahlungen für den Erwerb von Gebäuden und Bauten			
3414	Auszahlungen für den Erwerb von technischen Anlagen, Fahrzeugen und Maschinen			
3415	Auszahlungen für den Erwerb von Amts-, Betriebs- und Geschäftsausstattung			
3416	Auszahlungen für den Erwerb von Kulturgütern			
3417	Auszahlungen für den Erwerb von Beteiligungen			
3418	Auszahlungen für den Erwerb von kofinanzierten Schutzbauten			
342	Auszahlungen aus der Gewährung von Darlehen sowie gewährten Vorschüssen	0,00	0,00	0,00
3421	Auszahlungen von Darlehen an Träger des öffentlichen Rechts			
3422	Auszahlungen von Darlehen an Beteiligungen			
3423	Auszahlungen von Darlehen an Unternehmen und Haushalte			
3425	Auszahlungen von Vorschüssen und Anzahlungen			
343	Auszahlungen aus Kapitaltransfers	0,00	7.600,00	12.800,00
3431	Kapitaltransferzahlungen an Träger des öffentlichen Rechts			
3432	Kapitaltransferzahlungen an Beteiligungen			
3433	Kapitaltransferzahlungen an Unternehmen (Finanzunternehmen)			
3434	Kapitaltransferzahlungen an Haushalte und Organisationen ohne Erwerbscharakter		7.600,00	12.800,00
3435	Kapitaltransferzahlungen an das Ausland			
34	Summe Auszahlungen investive Gebarung	202.000,00	296.900,00	238.595,61
SA2	Saldo (2) Geldfluss aus der investiven Gebarung (33 – 34)	-39.800,00	-18.600,00	-18.930,62
SA3	Saldo (3) Nettofinanzierungssaldo (Saldo 1 + Saldo 2)	-90.000,00	-51.500,00	-61.236,80
351	Einzahlungen aus der Aufnahme von Finanzschulden	0,00	0,00	0,00
3511	Einzahlungen aus empfangenen Darlehen von öffentlichen Körperschaften und Rechtsträgern			
3512	Einzahlungen aus empfangenen Darlehen von Beteiligungen			
3513	Einzahlungen aus empfangenen Darlehen von Unternehmen und privaten Haushalten			
3514	Einzahlungen aus Finanzschulden (Finanzunternehmen)			
3515	Einzahlungen aus Aufnahmen von Leasingverbindlichkeiten			
353	Einzahlungen infolge eines Kapitaltausches bei derivativen Finanzinstrumenten mit Grundgeschäft	0,00	0,00	0,00
3530	Einzahlungen infolge eines Kapitaltausches bei derivativen Finanzinstrumenten mit Grundgeschäft			
355	Einzahlungen aus dem Abgang von Finanzinstrumenten	0,00	0,00	0,00

Wirtschaftsförderung (Gruppe 7)

MVAG	Mittelverwendungs- und aufbringungsgruppen (1. und 2. Ebene)	VA 2026	VA 2025	RA 2024
3550	Einzahlungen aus dem Abgang von Finanzinstrumenten			
35	Summe Einzahlungen aus der Finanzierungstätigkeit	0,00	0,00	0,00
361	Auszahlungen aus der Tilgung von Finanzschulden	0,00	0,00	0,00
3611	Auszahlungen aus empfangenen Darlehen von öffentlichen Körperschaften und Rechtsträgern			
3612	Auszahlungen aus empfangenen Darlehen von Beteiligungen			
3613	Auszahlungen aus empfangenen Darlehen von Unternehmen und privaten Haushalten			
3614	Auszahlungen aus Finanzschulden			
3615	Auszahlungen aus Rückzahlungen von Leasingverbindlichkeiten			
363	Auszahlungen infolge eines Kapitaltausches bei derivativen Finanzinstrumenten mit Grundgeschäft	0,00	0,00	0,00
3630	Auszahlungen infolge eines Kapitaltausches bei derivativen Finanzinstrumenten mit Grundgeschäft			
365	Auszahlungen für den Erwerb von Finanzinstrumenten	0,00	0,00	0,00
3650	Auszahlungen für den Erwerb von Finanzinstrumenten			
36	Summe Auszahlungen aus der Finanzierungstätigkeit	0,00	0,00	0,00
SA4	Saldo (4) Geldfluss aus der Finanzierungstätigkeit (35 – 36)	0,00	0,00	0,00
SA5	Saldo (5) Geldfluss aus der voranschlagswirksamen Gebarung (Saldo 3 + Saldo 4)	-90.000,00	-51.500,00	-61.236,80

Dienstleistungen (Gruppe 8)

MVAG	Mittelverwendungs- und aufbringungsgruppen (1. und 2. Ebene)	VA 2026	VA 2025	RA 2024
311	Einzahlungen aus operativer Verwaltungstätigkeit	587.700,00	646.400,00	585.721,33
3111	Einzahlungen aus eigenen Abgaben			
3112	Einzahlungen aus Ertragsanteilen			
3113	Einzahlungen aus Gebühren	485.200,00	465.200,00	450.018,81
3114	Einzahlungen aus Leistungen	63.400,00	84.400,00	71.862,12
3115	Einzahlungen aus Besitz und wirtschaftlicher Tätigkeit	38.600,00	38.100,00	51.030,65
3116	Einzahlungen aus Veräußerung von geringwertigen Wirtschaftsgütern (GWG) und sonstige Einzahlungen	500,00	58.700,00	12.809,75
312	Einzahlungen aus Transfers	8.300,00	49.900,00	63.102,19
3121	Transferzahlungen von Trägern des öffentlichen Rechts	8.300,00	49.900,00	63.102,19
3122	Transferzahlungen von Beteiligungen			
3123	Transferzahlungen von Unternehmen (inkl. Finanzunternehmen)			
3124	Transferzahlungen von Haushalten und Organisationen ohne Erwerbscharakter			
3125	Transferzahlungen vom Ausland			
3126	Investitions- und Tilgungszuschüsse zwischen Unternehmungen und Betrieben der Gebietskörperschaft und der Gebietskörperschaft			
313	Einzahlungen aus Finanzerträgen	0,00	0,00	111,11
3131	Einzahlungen aus Zinserträgen			
3132	Einzahlungen aus Zinsen aus derivativen Finanzinstrumenten mit und ohne Grundgeschäft			111,11
3133	Einzahlungen aus Gewinnentnahmen von marktbestimmten Betrieben			
3134	Sonstige Einzahlungen aus Finanzerträgen			
3135	Einzahlungen aus Dividenden/Gewinnausschüttungen			
31	Summe Einzahlungen operative Gebarung	596.000,00	696.300,00	648.934,63
321	Auszahlungen aus Personalaufwand	232.500,00	218.700,00	201.666,65
3211	Auszahlungen für Personalaufwand (Bezüge, Nebengebühren, und Mehrleistungsvergütungen)	187.000,00	175.700,00	162.289,22
3212	Auszahlungen für gesetzliche und freiwillige Sozialaufwendungen	45.500,00	43.000,00	39.377,43
3213	Auszahlungen aus sonstigem Personalaufwand			
322	Auszahlungen aus Sachaufwand	353.800,00	332.900,00	298.398,36
3221	Auszahlungen für Gebrauchs- und Verbrauchsgüter, Handelswaren	102.800,00	91.100,00	92.421,52
3222	Auszahlungen für Verwaltungs- und Betriebsaufwand	57.900,00	54.300,00	60.702,28
3223	Auszahlungen für Leasing- und Mietaufwand	15.600,00	18.900,00	16.011,77
3224	Auszahlungen für Instandhaltung	90.600,00	84.200,00	59.941,78
3225	Sonstige Auszahlungen aus Sachaufwand	86.900,00	84.400,00	69.321,01
3226	Auszahlungen aus der Inanspruchnahme von Haftungen			
323	Auszahlungen aus Transfers	1.200,00	800,00	23.865,00
3231	Transferzahlungen an Träger des öffentlichen Rechts			

Dienstleistungen (Gruppe 8)

MVAG	Mittelverwendungs- und aufbringungsgruppen (1. und 2. Ebene)	VA 2026	VA 2025	RA 2024
3232	Transferzahlungen an Beteiligungen			
3233	Transferzahlungen an Unternehmen (inkl. Finanzunternehmen)			23.865,00
3234	Transferzahlungen an Haushalte und Organisationen ohne Erwerbscharakter	1.200,00	800,00	
3235	Transferzahlungen an das Ausland			
3236	Investitions- und Tilgungszuschüsse zwischen Unternehmungen und Betrieben der Gebietskörperschaft und der Gebietskörperschaft			
324	Auszahlungen aus Finanzaufwand	153.100,00	167.800,00	218.300,27
3241	Auszahlungen für Zinsen	152.800,00	167.500,00	217.980,27
3242	Auszahlungen für Zinsen aus derivativen Finanzinstrumenten mit und ohne Grundgeschäft			
3243	Auszahlungen aus Gewinnentnahmen von marktbestimmten Betrieben			
3244	Sonstige Auszahlungen aus Finanzaufwendungen	300,00	300,00	320,00
32	Summe Auszahlungen operative Gebarung	740.600,00	720.200,00	742.230,28
SA1	Saldo (1) Geldfluss aus der operativen Gebarung (31 – 32)	-144.600,00	-23.900,00	-93.295,65
331	Einzahlungen aus der Investitionstätigkeit	100.000,00	142.000,00	137.054,43
3311	Einzahlungen aus der Veräußerung von immateriellem Vermögen			
3312	Einzahlungen aus der Veräußerung von Grundstücken und Grundstückeinrichtungen	100.000,00	142.000,00	91.408,60
3313	Einzahlungen aus der Veräußerung von Gebäuden und Bauten			31.062,50
3314	Einzahlungen aus der Veräußerung von technischen Anlagen, Fahrzeugen und Maschinen			14.583,33
3315	Einzahlungen aus der Veräußerung von Amts-, Betriebs- und Geschäftsausstattung			
3316	Einzahlungen aus der Veräußerung von Kulturgütern			
3317	Einzahlungen aus der Veräußerung von Beteiligungen			
3318	Einzahlungen aus der Veräußerung von kofinanzierten Schutzbauten			
332	Einzahlungen aus der Rückzahlung von Darlehen sowie gewährten Vorschüssen	0,00	0,00	0,00
3321	Einzahlungen aus Darlehen an Träger des öffentlichen Rechts			
3322	Einzahlungen aus Darlehen an Beteiligungen			
3323	Einzahlungen aus Darlehen an Unternehmen und Haushalte			
3325	Einzahlungen aus Vorschüssen und Anzahlungen			
333	Einzahlungen aus Kapitaltransfers	565.600,00	561.000,00	176.474,85
3331	Kapitaltransferzahlungen von Trägern des öffentlichen Rechts	509.600,00	501.100,00	124.281,81
3332	Kapitaltransferzahlungen von Beteiligungen			
3333	Kapitaltransferzahlungen von Unternehmen	45.000,00	45.000,00	15.000,00
3334	Kapitaltransferzahlungen von Haushalten und Organisationen ohne Erwerbscharakter	11.000,00	14.900,00	37.193,04
3335	Kapitaltransferzahlungen vom Ausland			
33	Summe Einzahlungen investive Gebarung	665.600,00	703.000,00	313.529,28

Dienstleistungen (Gruppe 8)

MVAG	Mittelverwendungs- und aufbringungsgruppen (1. und 2. Ebene)	VA 2026	VA 2025	RA 2024
341	Auszahlungen aus der Investitionstätigkeit	1.321.100,00	515.800,00	475.845,91
3411	Auszahlungen für den Erwerb von immateriellem Vermögen	25.000,00	119.800,00	20.202,05
3412	Auszahlungen für den Erwerb von Grundstücken und Grundstückseinrichtungen	1.259.100,00	374.700,00	267.087,20
3413	Auszahlungen für den Erwerb von Gebäuden und Bauten	35.000,00	4.500,00	89.308,22
3414	Auszahlungen für den Erwerb von technischen Anlagen, Fahrzeugen und Maschinen	2.000,00	11.600,00	29.433,70
3415	Auszahlungen für den Erwerb von Amts-, Betriebs- und Geschäftsausstattung		5.200,00	69.814,74
3416	Auszahlungen für den Erwerb von Kulturgütern			
3417	Auszahlungen für den Erwerb von Beteiligungen			
3418	Auszahlungen für den Erwerb von kofinanzierten Schutzbauten			
342	Auszahlungen aus der Gewährung von Darlehen sowie gewährten Vorschüssen	0,00	0,00	0,00
3421	Auszahlungen von Darlehen an Träger des öffentlichen Rechts			
3422	Auszahlungen von Darlehen an Beteiligungen			
3423	Auszahlungen von Darlehen an Unternehmen und Haushalte			
3425	Auszahlungen von Vorschüssen und Anzahlungen			
343	Auszahlungen aus Kapitaltransfers	0,00	0,00	0,00
3431	Kapitaltransferzahlungen an Träger des öffentlichen Rechts			
3432	Kapitaltransferzahlungen an Beteiligungen			
3433	Kapitaltransferzahlungen an Unternehmen (Finanzunternehmen)			
3434	Kapitaltransferzahlungen an Haushalte und Organisationen ohne Erwerbscharakter			
3435	Kapitaltransferzahlungen an das Ausland			
34	Summe Auszahlungen investive Gebarung	1.321.100,00	515.800,00	475.845,91
SA2	Saldo (2) Geldfluss aus der investiven Gebarung (33 – 34)	-655.500,00	187.200,00	-162.316,63
SA3	Saldo (3) Nettofinanzierungssaldo (Saldo 1 + Saldo 2)	-800.100,00	163.300,00	-255.612,28
351	Einzahlungen aus der Aufnahme von Finanzschulden	1.117.500,00	192.000,00	361.700,00
3511	Einzahlungen aus empfangenen Darlehen von öffentlichen Körperschaften und Rechtsträgern			
3512	Einzahlungen aus empfangenen Darlehen von Beteiligungen			
3513	Einzahlungen aus empfangenen Darlehen von Unternehmen und privaten Haushalten			
3514	Einzahlungen aus Finanzschulden (Finanzunternehmen)	1.117.500,00	192.000,00	361.700,00
3515	Einzahlungen aus Aufnahmen von Leasingverbindlichkeiten			
353	Einzahlungen infolge eines Kapitaltausches bei derivativen Finanzinstrumenten mit Grundgeschäft	0,00	0,00	0,00
3530	Einzahlungen infolge eines Kapitaltausches bei derivativen Finanzinstrumenten mit Grundgeschäft			
355	Einzahlungen aus dem Abgang von Finanzinstrumenten	0,00	0,00	0,00

Dienstleistungen (Gruppe 8)

MVAG	Mittelverwendungs- und aufbringungsgruppen (1. und 2. Ebene)	VA 2026	VA 2025	RA 2024
3550	Einzahlungen aus dem Abgang von Finanzinstrumenten			
35	Summe Einzahlungen aus der Finanzierungstätigkeit	1.117.500,00	192.000,00	361.700,00
361	Auszahlungen aus der Tilgung von Finanzschulden	236.400,00	224.900,00	215.058,34
3611	Auszahlungen aus empfangenen Darlehen von öffentlichen Körperschaften und Rechtsträgern			
3612	Auszahlungen aus empfangenen Darlehen von Beteiligungen			
3613	Auszahlungen aus empfangenen Darlehen von Unternehmen und privaten Haushalten			
3614	Auszahlungen aus Finanzschulden	236.400,00	224.900,00	215.058,34
3615	Auszahlungen aus Rückzahlungen von Leasingverbindlichkeiten			
363	Auszahlungen infolge eines Kapitaltausches bei derivativen Finanzinstrumenten mit Grundgeschäft	0,00	0,00	0,00
3630	Auszahlungen infolge eines Kapitaltausches bei derivativen Finanzinstrumenten mit Grundgeschäft			
365	Auszahlungen für den Erwerb von Finanzinstrumenten	0,00	0,00	0,00
3650	Auszahlungen für den Erwerb von Finanzinstrumenten			
36	Summe Auszahlungen aus der Finanzierungstätigkeit	236.400,00	224.900,00	215.058,34
SA4	Saldo (4) Geldfluss aus der Finanzierungstätigkeit (35 – 36)	881.100,00	-32.900,00	146.641,66
SA5	Saldo (5) Geldfluss aus der voranschlagswirksamen Gebarung (Saldo 3 + Saldo 4)	81.000,00	130.400,00	-108.970,62

Finanzwirtschaft (Gruppe 9)

MVAG	Mittelverwendungs- und aufbringungsgruppen (1. und 2. Ebene)	VA 2026	VA 2025	RA 2024
311	Einzahlungen aus operativer Verwaltungstätigkeit	1.867.200,00	1.790.800,00	1.731.787,45
3111	Einzahlungen aus eigenen Abgaben	290.200,00	306.800,00	258.788,00
3112	Einzahlungen aus Ertragsanteilen	1.567.000,00	1.474.000,00	1.456.903,87
3113	Einzahlungen aus Gebühren			
3114	Einzahlungen aus Leistungen			
3115	Einzahlungen aus Besitz und wirtschaftlicher Tätigkeit			
3116	Einzahlungen aus Veräußerung von geringwertigen Wirtschaftsgütern (GWG) und sonstige Einzahlungen	10.000,00	10.000,00	16.095,58
312	Einzahlungen aus Transfers	239.900,00	280.200,00	286.324,29
3121	Transferzahlungen von Trägern des öffentlichen Rechts	239.900,00	280.200,00	286.324,29
3122	Transferzahlungen von Beteiligungen			
3123	Transferzahlungen von Unternehmen (inkl. Finanzunternehmen)			
3124	Transferzahlungen von Haushalten und Organisationen ohne Erwerbscharakter			
3125	Transferzahlungen vom Ausland			
3126	Investitions- und Tilgungszuschüsse zwischen Unternehmungen und Betrieben der Gebietskörperschaft und der Gebietskörperschaft			
313	Einzahlungen aus Finanzerträgen	100,00	100,00	14,83
3131	Einzahlungen aus Zinserträgen	100,00	100,00	14,83
3132	Einzahlungen aus Zinsen aus derivativen Finanzinstrumenten mit und ohne Grundgeschäft			
3133	Einzahlungen aus Gewinnentnahmen von marktbestimmten Betrieben			
3134	Sonstige Einzahlungen aus Finanzerträgen			
3135	Einzahlungen aus Dividenden/Gewinnausschüttungen			
31	Summe Einzahlungen operative Gebarung	2.107.200,00	2.071.100,00	2.018.126,57
321	Auszahlungen aus Personalaufwand	0,00	0,00	0,00
3211	Auszahlungen für Personalaufwand (Bezüge, Nebengebühren, und Mehrleistungsvergütungen)			
3212	Auszahlungen für gesetzliche und freiwillige Sozialaufwendungen			
3213	Auszahlungen aus sonstigem Personalaufwand			
322	Auszahlungen aus Sachaufwand	36.800,00	41.900,00	31.681,28
3221	Auszahlungen für Gebrauchs- und Verbrauchsgüter, Handelswaren	800,00		
3222	Auszahlungen für Verwaltungs- und Betriebsaufwand	500,00	8.300,00	
3223	Auszahlungen für Leasing- und Mietaufwand			
3224	Auszahlungen für Instandhaltung	2.500,00	2.500,00	964,20
3225	Sonstige Auszahlungen aus Sachaufwand	33.000,00	31.100,00	30.717,08
3226	Auszahlungen aus der Inanspruchnahme von Haftungen			
323	Auszahlungen aus Transfers	0,00	0,00	0,00
3231	Transferzahlungen an Träger des öffentlichen Rechts			

Finanzwirtschaft (Gruppe 9)

MVAG	Mittelverwendungs- und aufbringungsgruppen (1. und 2. Ebene)	VA 2026	VA 2025	RA 2024
3232	Transferzahlungen an Beteiligungen			
3233	Transferzahlungen an Unternehmen (inkl. Finanzunternehmen)			
3234	Transferzahlungen an Haushalte und Organisationen ohne Erwerbscharakter			
3235	Transferzahlungen an das Ausland			
3236	Investitions- und Tilgungszuschüsse zwischen Unternehmungen und Betrieben der Gebietskörperschaft und der Gebietskörperschaft			
324	Auszahlungen aus Finanzaufwand	4.000,00	4.000,00	3.408,65
3241	Auszahlungen für Zinsen	500,00	500,00	
3242	Auszahlungen für Zinsen aus derivativen Finanzinstrumenten mit und ohne Grundgeschäft			
3243	Auszahlungen aus Gewinnentnahmen von marktbestimmten Betrieben			
3244	Sonstige Auszahlungen aus Finanzaufwendungen	3.500,00	3.500,00	3.408,65
32	Summe Auszahlungen operative Gebarung	40.800,00	45.900,00	35.089,93
SA1	Saldo (1) Geldfluss aus der operativen Gebarung (31 – 32)	2.066.400,00	2.025.200,00	1.983.036,64
331	Einzahlungen aus der Investitionstätigkeit	0,00	0,00	0,00
3311	Einzahlungen aus der Veräußerung von immateriellem Vermögen			
3312	Einzahlungen aus der Veräußerung von Grundstücken und Grundstückeinrichtungen			
3313	Einzahlungen aus der Veräußerung von Gebäuden und Bauten			
3314	Einzahlungen aus der Veräußerung von technischen Anlagen, Fahrzeugen und Maschinen			
3315	Einzahlungen aus der Veräußerung von Amts-, Betriebs- und Geschäftsausstattung			
3316	Einzahlungen aus der Veräußerung von Kulturgütern			
3317	Einzahlungen aus der Veräußerung von Beteiligungen			
3318	Einzahlungen aus der Veräußerung von kofinanzierten Schutzbauten			
332	Einzahlungen aus der Rückzahlung von Darlehen sowie gewährten Vorschüssen	0,00	0,00	0,00
3321	Einzahlungen aus Darlehen an Träger des öffentlichen Rechts			
3322	Einzahlungen aus Darlehen an Beteiligungen			
3323	Einzahlungen aus Darlehen an Unternehmen und Haushalte			
3325	Einzahlungen aus Vorschüssen und Anzahlungen			
333	Einzahlungen aus Kapitaltransfers	0,00	0,00	0,00
3331	Kapitaltransferzahlungen von Trägern des öffentlichen Rechts			
3332	Kapitaltransferzahlungen von Beteiligungen			
3333	Kapitaltransferzahlungen von Unternehmen			
3334	Kapitaltransferzahlungen von Haushalten und Organisationen ohne Erwerbscharakter			
3335	Kapitaltransferzahlungen vom Ausland			
33	Summe Einzahlungen investive Gebarung	0,00	0,00	0,00

Finanzwirtschaft (Gruppe 9)

MVAG	Mittelverwendungs- und aufbringungsgruppen (1. und 2. Ebene)	VA 2026	VA 2025	RA 2024
341	Auszahlungen aus der Investitionstätigkeit	0,00	0,00	0,00
3411	Auszahlungen für den Erwerb von immateriellem Vermögen			
3412	Auszahlungen für den Erwerb von Grundstücken und Grundstückseinrichtungen			
3413	Auszahlungen für den Erwerb von Gebäuden und Bauten			
3414	Auszahlungen für den Erwerb von technischen Anlagen, Fahrzeugen und Maschinen			
3415	Auszahlungen für den Erwerb von Amts-, Betriebs- und Geschäftsausstattung			
3416	Auszahlungen für den Erwerb von Kulturgütern			
3417	Auszahlungen für den Erwerb von Beteiligungen			
3418	Auszahlungen für den Erwerb von kofinanzierten Schutzbauten			
342	Auszahlungen aus der Gewährung von Darlehen sowie gewährten Vorschüssen	0,00	0,00	0,00
3421	Auszahlungen von Darlehen an Träger des öffentlichen Rechts			
3422	Auszahlungen von Darlehen an Beteiligungen			
3423	Auszahlungen von Darlehen an Unternehmen und Haushalte			
3425	Auszahlungen von Vorschüssen und Anzahlungen			
343	Auszahlungen aus Kapitaltransfers	0,00	0,00	0,00
3431	Kapitaltransferzahlungen an Träger des öffentlichen Rechts			
3432	Kapitaltransferzahlungen an Beteiligungen			
3433	Kapitaltransferzahlungen an Unternehmen (Finanzunternehmen)			
3434	Kapitaltransferzahlungen an Haushalte und Organisationen ohne Erwerbscharakter			
3435	Kapitaltransferzahlungen an das Ausland			
34	Summe Auszahlungen investive Gebarung	0,00	0,00	0,00
SA2	Saldo (2) Geldfluss aus der investiven Gebarung (33 – 34)	0,00	0,00	0,00
SA3	Saldo (3) Nettofinanzierungssaldo (Saldo 1 + Saldo 2)	2.066.400,00	2.025.200,00	1.983.036,64
351	Einzahlungen aus der Aufnahme von Finanzschulden	0,00	0,00	0,00
3511	Einzahlungen aus empfangenen Darlehen von öffentlichen Körperschaften und Rechtsträgern			
3512	Einzahlungen aus empfangenen Darlehen von Beteiligungen			
3513	Einzahlungen aus empfangenen Darlehen von Unternehmen und privaten Haushalten			
3514	Einzahlungen aus Finanzschulden (Finanzunternehmen)			
3515	Einzahlungen aus Aufnahmen von Leasingverbindlichkeiten			
353	Einzahlungen infolge eines Kapitaltausches bei derivativen Finanzinstrumenten mit Grundgeschäft	0,00	0,00	0,00
3530	Einzahlungen infolge eines Kapitaltausches bei derivativen Finanzinstrumenten mit Grundgeschäft			
355	Einzahlungen aus dem Abgang von Finanzinstrumenten	0,00	0,00	0,00

Finanzwirtschaft (Gruppe 9)

MVAG	Mittelverwendungs- und aufbringungsgruppen (1. und 2. Ebene)	VA 2026	VA 2025	RA 2024
3550	Einzahlungen aus dem Abgang von Finanzinstrumenten			
35	Summe Einzahlungen aus der Finanzierungstätigkeit	0,00	0,00	0,00
361	Auszahlungen aus der Tilgung von Finanzschulden	0,00	0,00	0,00
3611	Auszahlungen aus empfangenen Darlehen von öffentlichen Körperschaften und Rechtsträgern			
3612	Auszahlungen aus empfangenen Darlehen von Beteiligungen			
3613	Auszahlungen aus empfangenen Darlehen von Unternehmen und privaten Haushalten			
3614	Auszahlungen aus Finanzschulden			
3615	Auszahlungen aus Rückzahlungen von Leasingverbindlichkeiten			
363	Auszahlungen infolge eines Kapitaltausches bei derivativen Finanzinstrumenten mit Grundgeschäft	0,00	0,00	0,00
3630	Auszahlungen infolge eines Kapitaltausches bei derivativen Finanzinstrumenten mit Grundgeschäft			
365	Auszahlungen für den Erwerb von Finanzinstrumenten	0,00	0,00	0,00
3650	Auszahlungen für den Erwerb von Finanzinstrumenten			
36	Summe Auszahlungen aus der Finanzierungstätigkeit	0,00	0,00	0,00
SA4	Saldo (4) Geldfluss aus der Finanzierungstätigkeit (35 – 36)	0,00	0,00	0,00
SA5	Saldo (5) Geldfluss aus der voranschlagswirksamen Gebarung (Saldo 3 + Saldo 4)	2.066.400,00	2.025.200,00	1.983.036,64

Ergebnis- und Finanzierungsvoranschlag Detailnachweis

	MVAG	VC QU	Ergebnisvoranschlag			Finanzierungsvoranschlag				
			EH	FH	VA 2026	VA 2025	RA 2024	VA 2026	VA 2025	RA 2024
0 Vertretungskörper und allgemeine Verwaltung										
00	Gewählte Gemeindeorgane									
000	Gewählte Gemeindeorgane									
000000	Gemeinderat									
Operative Gebarung										
SU 21 / 31	Summe Erträge / Einzahlungen operative Gebarung				0,00	0,00	0,00	0,00	0,00	0,00
1/000000-582000	DGB SV	2212 3212	20		11.500,00	11.800,00	11.217,56	11.500,00	11.800,00	11.217,56
1/000000-670000	Versicherungen	2222 3222	24		900,00	900,00	821,07	900,00	900,00	821,07
1/000000-721000	Bezüge der Organe	2225 3225	22		153.200,00	160.000,00	162.620,72	153.200,00	160.000,00	162.620,72
1/000000-723000	Amtspauschalien und Repräsentationen	2225 3225	24		1.500,00	1.000,00	1.212,41	1.500,00	1.000,00	1.212,41
1/000000-757000	Schulung der Gemeindefunktionäre	2234 3234	27		4.300,00	3.900,00	3.411,45	4.300,00	3.900,00	3.411,45
1/000000-760000	Bürgermeisterpension	2234 3234	21		19.800,00	19.600,00	18.601,28	19.800,00	19.600,00	18.601,28
1/000000-760100	Bürgermeisterpension (ÖPAG)	2234 3234	21		6.300,00	6.000,00	4.896,36	6.300,00	6.000,00	4.896,36
SU 22 / 32	Summe Aufwendungen / Auszahlungen operative Gebarung				197.500,00	203.200,00	202.780,85	197.500,00	203.200,00	202.780,85
SA 0 / SA 1	(0) Nettoergebnis (21 - 22) / (1) Geldfluss operative Gebarung (31 - 32)				-197.500,00	-203.200,00	-202.780,85	-197.500,00	-203.200,00	-202.780,85
SA01	Saldo (01) Haushaltsrücklagen (230 - 240)				0,00	0,00	0,00	0,00	0,00	0,00
SA00	Saldo (00) Nettoergebnis nach Haushaltsrücklagen (Saldo 0 + Saldo 01)				-197.500,00	-203.200,00	-202.780,85			
Investive Gebarung										
SU 33	Summe Einzahlungen investive Gebarung							0,00	0,00	0,00
SU 34	Summe Auszahlungen investive Gebarung							0,00	0,00	0,00
SA2	Saldo (2) Geldfluss aus der Investiven Gebarung (33 - 34)							0,00	0,00	0,00
SA3	Saldo (3) Nettofinanzierungssaldo (Saldo 1 + Saldo 2)							-197.500,00	-203.200,00	-202.780,85
Finanzierungstätigkeit										
SU 35	Summe Einzahlungen aus der Finanzierungstätigkeit							0,00	0,00	0,00
SU 36	Summe Auszahlungen aus der Finanzierungstätigkeit							0,00	0,00	0,00
SA4	Saldo (4) Geldfluss aus der Finanzierungstätigkeit (35 - 36)							0,00	0,00	0,00
SA5	Saldo (5) Geldfluss aus der voranschlagswirksamen Gebarung (Saldo 3 + Saldo 4)							-197.500,00	-203.200,00	-202.780,85
01	Hauptverwaltung									
010	Zentralamt									
010000	Gemeindeamt									
Operative Gebarung										
2/010000+808000	Veräußerungen von Waren	2116 3116			100,00	100,00	110,00	100,00	100,00	110,00
2/010000+816000	Kostenbeiträge Gemeinschaftsdrucker	2114 3114	13		13.000,00	14.000,00	11.306,39	13.000,00	14.000,00	11.306,39
2/010000+829000	Sonstige Einnahmen	2116 3116	18		5.000,00	5.000,00	71.586,96	5.000,00	5.000,00	71.586,96

		MVAG		VC QU	Ergebnisvoranschlag			Finanzierungsvoranschlag		
		EH	FH		VA 2026	VA 2025	RA 2024	VA 2026	VA 2025	RA 2024
2/010000+863000	Transferzahlungen - Personalkostenersatz AMS	2121	3121	15			1.559,03			1.559,03
6/010000+871000	Kapitaltransfers aus Gemeinde- Bedarfszuweisungsmitteln	2121	3121	1			30.000,00			30.000,00
SU 21 / 31	Summe Erträge / Einzahlungen operative Gebarung				18.100,00	19.100,00	114.562,38	18.100,00	19.100,00	114.562,38
1/010000-400000	Gerinwertige Wirtschaftsgüter des Anlagevermögens	2221	3221	23	1.500,00	1.500,00	1.323,24	1.500,00	1.500,00	1.323,24
1/010000-413000	Handelswaren (Ehrungen)	2221	3221	23	1.500,00	1.500,00	1.675,50	1.500,00	1.500,00	1.675,50
1/010000-430000	Lebensmittel	2221	3221	23	500,00	500,00	519,93	500,00	500,00	521,60
1/010000-454000	Reinigung	2221	3221	23	1.000,00	1.000,00	1.573,89	1.000,00	1.000,00	1.570,60
1/010000-456000	Büromaterial	2221	3221	23	2.000,00	2.000,00	4.196,59	2.000,00	2.000,00	4.220,39
1/010000-457000	Gesetzblätter, Zeitschriften, Formulare	2221	3221	23	4.500,00	5.000,00	4.342,69	4.500,00	5.000,00	4.555,69
1/010000-458000	Mittel zur ärztlichen Betreuung und Gesundheitsvorsorge	2221	3221	23	100,00	100,00	60,50	100,00	100,00	60,50
1/010000-459000	Sonstige Verbrauchsgüter	2221	3221	23	200,00	200,00	46,43	200,00	200,00	46,43
1/010000-510000	Bezüge VB I	2211	3211	20	133.300,00	130.000,00	122.320,79	133.300,00	130.000,00	122.320,79
1/010000-511000	Bezüge VB II	2211	3211	20	11.200,00	11.100,00	10.531,09	11.200,00	11.100,00	10.531,09
1/010000-522000	Geldbezüge der nicht ganzjährig beschäftigten Angestellten	2211	3211	20	2.500,00	3.800,00	4.750,00	2.500,00	3.800,00	4.375,00
1/010000-565000	Nebenleistungen	2211	3211	20	3.700,00	4.800,00	4.456,64	3.700,00	4.800,00	4.456,64
1/010000-569000	Sonstige Nebengebühren	2211	3211	20	1.400,00	1.300,00	1.555,12	1.400,00	1.300,00	1.555,12
1/010000-580000	DGBF für VB	2212	3212	20	5.500,00	6.200,00	5.128,60	5.500,00	6.200,00	5.128,60
1/010000-582000	DGB SV- VB	2212	3212	20	32.000,00	32.500,00	29.716,49	32.000,00	32.500,00	29.716,49
1/010000-600100	Wärmebezug	2222	3222	24	10.000,00	9.700,00	14.772,04	10.000,00	9.700,00	14.772,04
1/010000-614000	Instandhaltung Gemeindeamt	2224	3224	24	1.000,00	1.000,00		1.000,00	1.000,00	599,70
1/010000-616000	Instandhaltung Gemeinschaftsdrucker	2224	3224	24	18.000,00	17.000,00	17.078,73	18.000,00	17.000,00	17.078,73
1/010000-618000	Instandhaltung Amtsausstattung	2224	3224	24	500,00	500,00	395,36	500,00	500,00	395,36
1/010000-630000	Portogebühren	2222	3222	24	2.500,00	2.500,00	1.915,28	2.500,00	2.500,00	1.915,28
1/010000-631000	Telefon- und Internetgebühren	2222	3222	24	5.500,00	5.500,00	5.109,76	5.500,00	5.500,00	5.109,76
1/010000-640000	Honorare Steuerberater	2222	3222	24	5.000,00	5.000,00	7.520,40	5.000,00	5.000,00	7.203,60
1/010000-670000	Versicherungen	2222	3222	24	9.000,00	9.000,00	9.237,11	9.000,00	9.000,00	9.237,11
1/010000-670100	Versicherung - Abfertigung u. Jubiläum	2222	3222	24	3.500,00	3.500,00	547,28	3.500,00	3.500,00	547,28
1/010000-680000	Planmäßige Abschreibung	2226			64.700,00	65.200,00	67.622,20			
1/010000-710000	Öffentliche Abgaben, ohne Gebühren gemäß FAG	2225	3225			100,00			100,00	
1/010000-711000	Gebühren für die Benützung von Gemeindeeinrichtungen und Anlagen gemäß FAG	2225	3225	24	2.200,00	2.000,00	2.003,98	2.200,00	2.000,00	2.003,98
1/010000-724000	Reisegebühren	2225	3225	24	800,00	500,00	452,77	800,00	500,00	663,21
1/010000-728000	Entgelte für sonstige Leistungen	2225	3225	24	2.000,00	2.000,00	1.398,34	2.000,00	2.000,00	1.398,34
SU 22 / 32	Summe Aufwendungen / Auszahlungen operative Gebarung				325.600,00	325.000,00	320.250,75	260.900,00	259.800,00	252.982,07

	MVAG	VC QU	Ergebnisvoranschlag			Finanzierungsvoranschlag				
			EH	FH	VA 2026	VA 2025	RA 2024	VA 2026	VA 2025	RA 2024
SA 0 / SA 1	(0) Nettoergebnis (21 - 22) / (1) Geldfluss operative Gebarung (31 – 32)				-307.500,00	-305.900,00	-205.688,37	-242.800,00	-240.700,00	-138.419,69
SA01	Saldo (01) Haushaltsrücklagen (230 - 240)				0,00	0,00	0,00	0,00	0,00	0,00
SA00	Saldo (00) Nettoergebnis nach Haushaltsrücklagen (Saldo 0 + Saldo 01)				-307.500,00	-305.900,00	-205.688,37			
Investive Gebarung										
SU 33	Summe Einzahlungen investive Gebarung							0,00	0,00	0,00
5/010000-010000	Gebäude und Bauten	3413 1							19.000,00	2.013,39
5/010000-042000	Amts-, Betriebs- und Geschäftsausstattung	3415 1							9.000,00	
1/010000-042000	Amtsausstattung	3415 2 41								3.890,16
SU 34	Summe Auszahlungen investive Gebarung							0,00	28.000,00	5.903,55
SA2	Saldo (2) Geldfluss aus der Investiven Gebarung (33 – 34)							0,00	-28.000,00	-5.903,55
SA3	Saldo (3) Nettofinanzierungssaldo (Saldo 1 + Saldo 2)							-242.800,00	-268.700,00	-144.323,24
Finanzierungstätigkeit										
SU 35	Summe Einzahlungen aus der Finanzierungstätigkeit							0,00	0,00	0,00
SU 36	Summe Auszahlungen aus der Finanzierungstätigkeit							0,00	0,00	0,00
SA4	Saldo (4) Geldfluss aus der Finanzierungstätigkeit (35 – 36)							0,00	0,00	0,00
SA5	Saldo (5) Geldfluss aus der voranschlagswirksamen Gebarung (Saldo 3 + Saldo 4)							-242.800,00	-268.700,00	-144.323,24
015	Pressestelle, Amtsblatt und Öffentlichkeitsarbeit									
015000	Pressestelle, Amtsblatt und Öffentlichkeitsarbeit									
Operative Gebarung										
SU 21 / 31	Summe Erträge / Einzahlungen operative Gebarung				0,00	0,00	0,00	0,00	0,00	0,00
1/015000-728000	Entgelte für sonstige Leistungen	2225 3225								9.500,00
SU 22 / 32	Summe Aufwendungen / Auszahlungen operative Gebarung				0,00	0,00	9.500,00	0,00	0,00	9.500,00
SA 0 / SA 1	(0) Nettoergebnis (21 - 22) / (1) Geldfluss operative Gebarung (31 – 32)				0,00	0,00	-9.500,00	0,00	0,00	-9.500,00
SA01	Saldo (01) Haushaltsrücklagen (230 - 240)				0,00	0,00	0,00	0,00	0,00	0,00
SA00	Saldo (00) Nettoergebnis nach Haushaltsrücklagen (Saldo 0 + Saldo 01)				0,00	0,00	-9.500,00			
Investive Gebarung										
SU 33	Summe Einzahlungen investive Gebarung							0,00	0,00	0,00
SU 34	Summe Auszahlungen investive Gebarung							0,00	0,00	0,00
SA2	Saldo (2) Geldfluss aus der Investiven Gebarung (33 – 34)							0,00	0,00	0,00
SA3	Saldo (3) Nettofinanzierungssaldo (Saldo 1 + Saldo 2)							0,00	0,00	-9.500,00
Finanzierungstätigkeit										
SU 35	Summe Einzahlungen aus der Finanzierungstätigkeit							0,00	0,00	0,00
SU 36	Summe Auszahlungen aus der Finanzierungstätigkeit							0,00	0,00	0,00
SA4	Saldo (4) Geldfluss aus der Finanzierungstätigkeit (35 – 36)							0,00	0,00	0,00
SA5	Saldo (5) Geldfluss aus der voranschlagswirksamen Gebarung (Saldo 3 + Saldo 4)							0,00	0,00	-9.500,00

		MVAG VC QU			Ergebnisvoranschlag			Finanzierungsvoranschlag		
		EH	FH		VA 2026	VA 2025	RA 2024	VA 2026	VA 2025	RA 2024
019	Repräsentation									
019000	Repräsentationen									
Operative Gebarung										
2/019000+829000	Sonstige Einnahmen	2116	3116	18	500,00	500,00	960,00	500,00	500,00	960,00
SU 21 / 31	Summe Erträge / Einzahlungen operative Gebarung				500,00	500,00	960,00	500,00	500,00	960,00
1/019000-723000	Amtspauschalien und Repräsentationen	2225	3225	24	10.000,00	10.000,00	11.539,16	10.000,00	10.000,00	11.052,78
SU 22 / 32	Summe Aufwendungen / Auszahlungen operative Gebarung				10.000,00	10.000,00	11.539,16	10.000,00	10.000,00	11.052,78
SA 0 / SA 1	(0) Nettoergebnis (21 - 22) / (1) Geldfluss operative Gebarung (31 - 32)				-9.500,00	-9.500,00	-10.579,16	-9.500,00	-9.500,00	-10.092,78
SA01	Saldo (01) Haushaltsrücklagen (230 - 240)				0,00	0,00	0,00	0,00	0,00	0,00
SA00	Saldo (00) Nettoergebnis nach Haushaltsrücklagen (Saldo 0 + Saldo 01)				-9.500,00	-9.500,00	-10.579,16			
Investive Gebarung										
SU 33	Summe Einzahlungen investive Gebarung							0,00	0,00	0,00
SU 34	Summe Auszahlungen investive Gebarung							0,00	0,00	0,00
SA2	Saldo (2) Geldfluss aus der Investiven Gebarung (33 - 34)							0,00	0,00	0,00
SA3	Saldo (3) Nettofinanzierungssaldo (Saldo 1 + Saldo 2)							-9.500,00	-9.500,00	-10.092,78
Finanzierungstätigkeit										
SU 35	Summe Einzahlungen aus der Finanzierungstätigkeit							0,00	0,00	0,00
SU 36	Summe Auszahlungen aus der Finanzierungstätigkeit							0,00	0,00	0,00
SA4	Saldo (4) Geldfluss aus der Finanzierungstätigkeit (35 - 36)							0,00	0,00	0,00
SA5	Saldo (5) Geldfluss aus der voranschlagswirksamen Gebarung (Saldo 3 + Saldo 4)							-9.500,00	-9.500,00	-10.092,78
02	Hauptverwaltung									
021	Statistisches Amt									
021000	Statistik									
Operative Gebarung										
2/021000+816000	Ersatz für statist. Erhebungen	2114	3114	13	100,00	100,00	66,88	100,00	100,00	66,88
SU 21 / 31	Summe Erträge / Einzahlungen operative Gebarung				100,00	100,00	66,88	100,00	100,00	66,88
SU 22 / 32	Summe Aufwendungen / Auszahlungen operative Gebarung				0,00	0,00	0,00	0,00	0,00	0,00
SA 0 / SA 1	(0) Nettoergebnis (21 - 22) / (1) Geldfluss operative Gebarung (31 - 32)				100,00	100,00	66,88	100,00	100,00	66,88
SA01	Saldo (01) Haushaltsrücklagen (230 - 240)				0,00	0,00	0,00	0,00	0,00	0,00
SA00	Saldo (00) Nettoergebnis nach Haushaltsrücklagen (Saldo 0 + Saldo 01)				100,00	100,00	66,88			
Investive Gebarung										
SU 33	Summe Einzahlungen investive Gebarung							0,00	0,00	0,00
SU 34	Summe Auszahlungen investive Gebarung							0,00	0,00	0,00
SA2	Saldo (2) Geldfluss aus der Investiven Gebarung (33 - 34)							0,00	0,00	0,00
SA3	Saldo (3) Nettofinanzierungssaldo (Saldo 1 + Saldo 2)							100,00	100,00	66,88

		MVAG VC QU			Ergebnisvoranschlag			Finanzierungsvoranschlag		
		EH	FH		VA 2026	VA 2025	RA 2024	VA 2026	VA 2025	RA 2024
Finanzierungstätigkeit										
SU 35	Summe Einzahlungen aus der Finanzierungstätigkeit							0,00	0,00	0,00
SU 36	Summe Auszahlungen aus der Finanzierungstätigkeit							0,00	0,00	0,00
SA4	Saldo (4) Geldfluss aus der Finanzierungstätigkeit (35 – 36)							0,00	0,00	0,00
SA5	Saldo (5) Geldfluss aus der voranschlagswirksamen Gebarung (Saldo 3 + Saldo 4)							100,00	100,00	66,88
022 Standesamt										
022000	Standesamt									
Operative Gebarung										
SU 21 / 31	Summe Erträge / Einzahlungen operative Gebarung				0,00	0,00	0,00	0,00	0,00	0,00
1/022000-752000	Beitrag Standesamtsverband	2231	3231	26	16.400,00	13.400,00	14.385,85	16.400,00	13.400,00	14.385,85
SU 22 / 32	Summe Aufwendungen / Auszahlungen operative Gebarung				16.400,00	13.400,00	14.385,85	16.400,00	13.400,00	14.385,85
SA 0 / SA 1	(0) Nettoergebnis (21 - 22) / (1) Geldfluss operative Gebarung (31 – 32)				-16.400,00	-13.400,00	-14.385,85	-16.400,00	-13.400,00	-14.385,85
SA01	Saldo (01) Haushaltsrücklagen (230 - 240)				0,00	0,00	0,00	0,00	0,00	0,00
SA00	Saldo (00) Nettoergebnis nach Haushaltsrücklagen (Saldo 0 + Saldo 01)				-16.400,00	-13.400,00	-14.385,85			
Investive Gebarung										
SU 33	Summe Einzahlungen investive Gebarung							0,00	0,00	0,00
SU 34	Summe Auszahlungen investive Gebarung							0,00	0,00	0,00
SA2	Saldo (2) Geldfluss aus der Investiven Gebarung (33 – 34)							0,00	0,00	0,00
SA3	Saldo (3) Nettofinanzierungssaldo (Saldo 1 + Saldo 2)							-16.400,00	-13.400,00	-14.385,85
Finanzierungstätigkeit										
SU 35	Summe Einzahlungen aus der Finanzierungstätigkeit							0,00	0,00	0,00
SU 36	Summe Auszahlungen aus der Finanzierungstätigkeit							0,00	0,00	0,00
SA4	Saldo (4) Geldfluss aus der Finanzierungstätigkeit (35 – 36)							0,00	0,00	0,00
SA5	Saldo (5) Geldfluss aus der voranschlagswirksamen Gebarung (Saldo 3 + Saldo 4)							-16.400,00	-13.400,00	-14.385,85
024 Wahlamt										
024000	Wahlamt									
Operative Gebarung										
2/024000+816000	Kostenbeiträge für Wahlen	2114	3114	13	2.500,00	2.500,00	5.553,65	2.500,00	2.500,00	5.553,65
2/024000+860000	Transfers von Bund, Bundesfonds und Bundeskammern	2121	3121				6.720,00			6.720,00
SU 21 / 31	Summe Erträge / Einzahlungen operative Gebarung				2.500,00	2.500,00	12.273,65	2.500,00	2.500,00	12.273,65
1/024000-400000	Geringwertige Wirtschaftsgüter (GWG)	2221	3221				208,80			208,80
1/024000-728000	Kosten der Wahlen	2225	3225	24	500,00	3.600,00	25.303,09	500,00	3.600,00	25.231,94
SU 22 / 32	Summe Aufwendungen / Auszahlungen operative Gebarung				500,00	3.600,00	25.511,89	500,00	3.600,00	25.440,74
SA 0 / SA 1	(0) Nettoergebnis (21 - 22) / (1) Geldfluss operative Gebarung (31 – 32)				2.000,00	-1.100,00	-13.238,24	2.000,00	-1.100,00	-13.167,09
SA01	Saldo (01) Haushaltsrücklagen (230 - 240)				0,00	0,00	0,00	0,00	0,00	0,00

		MVAG VC QU		Ergebnisvoranschlag			Finanzierungsvoranschlag		
		EH	FH	VA 2026	VA 2025	RA 2024	VA 2026	VA 2025	RA 2024
SA00	Saldo (00) Nettoergebnis nach Haushaltsrücklagen (Saldo 0 + Saldo 01)			2.000,00	-1.100,00	-13.238,24			
Investive Gebarung									
SU 33	Summe Einzahlungen investive Gebarung						0,00	0,00	0,00
SU 34	Summe Auszahlungen investive Gebarung						0,00	0,00	0,00
SA2	Saldo (2) Geldfluss aus der Investiven Gebarung (33 – 34)						0,00	0,00	0,00
SA3	Saldo (3) Nettofinanzierungssaldo (Saldo 1 + Saldo 2)						2.000,00	-1.100,00	-13.167,09
Finanzierungstätigkeit									
SU 35	Summe Einzahlungen aus der Finanzierungstätigkeit						0,00	0,00	0,00
SU 36	Summe Auszahlungen aus der Finanzierungstätigkeit						0,00	0,00	0,00
SA4	Saldo (4) Geldfluss aus der Finanzierungstätigkeit (35 – 36)						0,00	0,00	0,00
SA5	Saldo (5) Geldfluss aus der voranschlagswirksamen Gebarung (Saldo 3 + Saldo 4)						2.000,00	-1.100,00	-13.167,09
03 Bauverwaltung									
031 Amt für Raumordnung und Raumplanung									
031000 Raumordnung und Raumplanung									
Operative Gebarung									
SU 21 / 31	Summe Erträge / Einzahlungen operative Gebarung			0,00	0,00	0,00	0,00	0,00	0,00
1/031000-680000	Planmäßige Abschreibung 2226			11.800,00	11.600,00	9.325,06			
SU 22 / 32	Summe Aufwendungen / Auszahlungen operative Gebarung			11.800,00	11.600,00	9.325,06	0,00	0,00	0,00
SA 0 / SA 1	(0) Nettoergebnis (21 - 22) / (1) Geldfluss operative Gebarung (31 – 32)			-11.800,00	-11.600,00	-9.325,06	0,00	0,00	0,00
SA01	Saldo (01) Haushaltsrücklagen (230 - 240)			0,00	0,00	0,00	0,00	0,00	0,00
SA00	Saldo (00) Nettoergebnis nach Haushaltsrücklagen (Saldo 0 + Saldo 01)			-11.800,00	-11.600,00	-9.325,06	0,00	0,00	0,00
Investive Gebarung									
SU 33	Summe Einzahlungen investive Gebarung						0,00	0,00	0,00
1/031000-070000	Flächenwidmungsplan 3411 2 42						20.000,00	15.000,00	20.631,90
SU 34	Summe Auszahlungen investive Gebarung						20.000,00	15.000,00	20.631,90
SA2	Saldo (2) Geldfluss aus der Investiven Gebarung (33 – 34)						-20.000,00	-15.000,00	-20.631,90
SA3	Saldo (3) Nettofinanzierungssaldo (Saldo 1 + Saldo 2)						-20.000,00	-15.000,00	-20.631,90
Finanzierungstätigkeit									
SU 35	Summe Einzahlungen aus der Finanzierungstätigkeit						0,00	0,00	0,00
SU 36	Summe Auszahlungen aus der Finanzierungstätigkeit						0,00	0,00	0,00
SA4	Saldo (4) Geldfluss aus der Finanzierungstätigkeit (35 – 36)						0,00	0,00	0,00
SA5	Saldo (5) Geldfluss aus der voranschlagswirksamen Gebarung (Saldo 3 + Saldo 4)						-20.000,00	-15.000,00	-20.631,90

		MVAG VC QU			Ergebnisvoranschlag			Finanzierungsvoranschlag		
		EH	FH		VA 2026	VA 2025	RA 2024	VA 2026	VA 2025	RA 2024
032	Vermessungsamt									
032000	Vermessungsamt									
Operative Gebarung										
2/032000+829000	Sonstige Erträge	2116	3116	18	100,00	100,00	159,91	100,00	100,00	159,91
SU 21 / 31	Summe Erträge / Einzahlungen operative Gebarung				100,00	100,00	159,91	100,00	100,00	159,91
1/032000-728000	Vermarktung des Gemeindegebietes	2225	3225	24	800,00	500,00	568,20	800,00	500,00	568,20
SU 22 / 32	Summe Aufwendungen / Auszahlungen operative Gebarung				800,00	500,00	568,20	800,00	500,00	568,20
SA 0 / SA 1	(0) Nettoergebnis (21 - 22) / (1) Geldfluss operative Gebarung (31 - 32)				-700,00	-400,00	-408,29	-700,00	-400,00	-408,29
SA01	Saldo (01) Haushaltsrücklagen (230 - 240)				0,00	0,00	0,00	0,00	0,00	0,00
SA00	Saldo (00) Nettoergebnis nach Haushaltsrücklagen (Saldo 0 + Saldo 01)				-700,00	-400,00	-408,29			
Investive Gebarung										
SU 33	Summe Einzahlungen investive Gebarung							0,00	0,00	0,00
SU 34	Summe Auszahlungen investive Gebarung							0,00	0,00	0,00
SA2	Saldo (2) Geldfluss aus der Investiven Gebarung (33 - 34)							0,00	0,00	0,00
SA3	Saldo (3) Nettofinanzierungssaldo (Saldo 1 + Saldo 2)							-700,00	-400,00	-408,29
Finanzierungstätigkeit										
SU 35	Summe Einzahlungen aus der Finanzierungstätigkeit							0,00	0,00	0,00
SU 36	Summe Auszahlungen aus der Finanzierungstätigkeit							0,00	0,00	0,00
SA4	Saldo (4) Geldfluss aus der Finanzierungstätigkeit (35 - 36)							0,00	0,00	0,00
SA5	Saldo (5) Geldfluss aus der voranschlagswirksamen Gebarung (Saldo 3 + Saldo 4)							-700,00	-400,00	-408,29
06	Sonstige Maßnahmen									
060	Beiträge an Verbände, Vereine oder sonstige Organisationen									
060000	Beiträge an Verbände									
Operative Gebarung										
SU 21 / 31	Summe Erträge / Einzahlungen operative Gebarung				0,00	0,00	0,00	0,00	0,00	0,00
1/060000-726000	Beiträge an Verbände	2225	3225	24	17.000,00	17.000,00	15.207,24	17.000,00	17.000,00	15.207,24
SU 22 / 32	Summe Aufwendungen / Auszahlungen operative Gebarung				17.000,00	17.000,00	15.207,24	17.000,00	17.000,00	15.207,24
SA 0 / SA 1	(0) Nettoergebnis (21 - 22) / (1) Geldfluss operative Gebarung (31 - 32)				-17.000,00	-17.000,00	-15.207,24	-17.000,00	-17.000,00	-15.207,24
SA01	Saldo (01) Haushaltsrücklagen (230 - 240)				0,00	0,00	0,00	0,00	0,00	0,00
SA00	Saldo (00) Nettoergebnis nach Haushaltsrücklagen (Saldo 0 + Saldo 01)				-17.000,00	-17.000,00	-15.207,24			
Investive Gebarung										
SU 33	Summe Einzahlungen investive Gebarung							0,00	0,00	0,00
SU 34	Summe Auszahlungen investive Gebarung							0,00	0,00	0,00
SA2	Saldo (2) Geldfluss aus der Investiven Gebarung (33 - 34)							0,00	0,00	0,00
SA3	Saldo (3) Nettofinanzierungssaldo (Saldo 1 + Saldo 2)							-17.000,00	-17.000,00	-15.207,24

	MVAG	VC QU	Ergebnisvoranschlag			Finanzierungsvoranschlag						
			EH	FH	VA 2026	VA 2025	RA 2024	VA 2026	VA 2025	RA 2024		
Finanzierungstätigkeit												
SU 35			Summe Einzahlungen aus der Finanzierungstätigkeit			0,00	0,00	0,00	0,00	0,00		
SU 36			Summe Auszahlungen aus der Finanzierungstätigkeit			0,00	0,00	0,00	0,00	0,00		
SA4			Saldo (4) Geldfluss aus der Finanzierungstätigkeit (35 – 36)			0,00	0,00	0,00	0,00	0,00		
SA5			Saldo (5) Geldfluss aus der voranschlagswirksamen Gebarung (Saldo 3 + Saldo 4)			-17.000,00	-17.000,00	-15.207,24				
09 Personalbetreuung												
091 Personalausbildung und Personalfortbildung												
091000 Personalausbildung und Fortbildung												
Operative Gebarung												
SU 21 / 31			Summe Erträge / Einzahlungen operative Gebarung			0,00	0,00	0,00	0,00	0,00		
1/091000-728000			Schulung der Bediensteten	2225	3225	24	5.000,00	5.000,00	4.979,80	5.000,00	5.000,00	5.017,00
SU 22 / 32			Summe Aufwendungen / Auszahlungen operative Gebarung			5.000,00	5.000,00	4.979,80	5.000,00	5.000,00	5.017,00	
SA 0 / SA 1			(0) Nettoergebnis (21 - 22) / (1) Geldfluss operative Gebarung (31 – 32)			-5.000,00	-5.000,00	-4.979,80	-5.000,00	-5.000,00	-5.017,00	
SA01			Saldo (01) Haushaltsrücklagen (230 - 240)			0,00	0,00	0,00	0,00	0,00	0,00	
SA00			Saldo (00) Nettoergebnis nach Haushaltsrücklagen (Saldo 0 + Saldo 01)			-5.000,00	-5.000,00	-4.979,80				
Investive Gebarung												
SU 33			Summe Einzahlungen investive Gebarung			0,00	0,00	0,00	0,00	0,00		
SU 34			Summe Auszahlungen investive Gebarung			0,00	0,00	0,00	0,00	0,00		
SA2			Saldo (2) Geldfluss aus der Investiven Gebarung (33 – 34)			0,00	0,00	0,00	0,00	0,00		
SA3			Saldo (3) Nettofinanzierungssaldo (Saldo 1 + Saldo 2)			-5.000,00	-5.000,00	-5.017,00				
Finanzierungstätigkeit												
SU 35			Summe Einzahlungen aus der Finanzierungstätigkeit			0,00	0,00	0,00	0,00	0,00		
SU 36			Summe Auszahlungen aus der Finanzierungstätigkeit			0,00	0,00	0,00	0,00	0,00		
SA4			Saldo (4) Geldfluss aus der Finanzierungstätigkeit (35 – 36)			0,00	0,00	0,00	0,00	0,00		
SA5			Saldo (5) Geldfluss aus der voranschlagswirksamen Gebarung (Saldo 3 + Saldo 4)			-5.000,00	-5.000,00	-5.017,00				
094 Gemeinschaftspflege												
094000 Gemeinschaftspflege												
Operative Gebarung												
SU 21 / 31			Summe Erträge / Einzahlungen operative Gebarung			0,00	0,00	0,00	0,00	0,00		
1/094000-728000			Entgelte für sonstige Leistungen	2225	3225		1.000,00	1.000,00	1.062,10	1.000,00	1.000,00	1.062,10
SU 22 / 32			Summe Aufwendungen / Auszahlungen operative Gebarung			1.000,00	1.000,00	1.062,10	1.000,00	1.000,00	1.062,10	
SA 0 / SA 1			(0) Nettoergebnis (21 - 22) / (1) Geldfluss operative Gebarung (31 – 32)			-1.000,00	-1.000,00	-1.062,10	-1.000,00	-1.000,00	-1.062,10	
SA01			Saldo (01) Haushaltsrücklagen (230 - 240)			0,00	0,00	0,00	0,00	0,00	0,00	
SA00			Saldo (00) Nettoergebnis nach Haushaltsrücklagen (Saldo 0 + Saldo 01)			-1.000,00	-1.000,00	-1.062,10				

	MVAG	VC QU	Ergebnisvoranschlag			Finanzierungsvoranschlag			
			EH	FH	VA 2026	VA 2025	RA 2024	VA 2026	VA 2025
Investive Gebarung									
SU 33		Summe Einzahlungen investive Gebarung					0,00	0,00	0,00
SU 34		Summe Auszahlungen investive Gebarung					0,00	0,00	0,00
SA2		Saldo (2) Geldfluss aus der Investiven Gebarung (33 – 34)					0,00	0,00	0,00
SA3		Saldo (3) Nettofinanzierungssaldo (Saldo 1 + Saldo 2)					-1.000,00	-1.000,00	-1.062,10
Finanzierungstätigkeit									
SU 35		Summe Einzahlungen aus der Finanzierungstätigkeit					0,00	0,00	0,00
SU 36		Summe Auszahlungen aus der Finanzierungstätigkeit					0,00	0,00	0,00
SA4		Saldo (4) Geldfluss aus der Finanzierungstätigkeit (35 – 36)					0,00	0,00	0,00
SA5		Saldo (5) Geldfluss aus der voranschlagswirksamen Gebarung (Saldo 3 + Saldo 4)					-1.000,00	-1.000,00	-1.062,10

		MVAG VC QU			Ergebnisvoranschlag			Finanzierungsvoranschlag		
		EH	FH		VA 2026	VA 2025	RA 2024	VA 2026	VA 2025	RA 2024
1 Öffentliche Ordnung und Sicherheit										
13	Sonderpolizei									
131	Bau- und Feuerpolizei									
131000	Bau- und Feuerpolizei									
Operative Gebarung										
2/131000+816000	Ersatz der Sachverständigenhonorare	2114	3114	13	1.500,00	1.000,00	898,39	1.500,00	1.000,00	1.047,75
SU 21 / 31	Summe Erträge / Einzahlungen operative Gebarung				1.500,00	1.000,00	898,39	1.500,00	1.000,00	1.047,75
1/131000-640000	Sachverständigenhonorare	2222	3222	24	1.500,00	1.500,00	525,00	1.500,00	1.500,00	525,00
SU 22 / 32	Summe Aufwendungen / Auszahlungen operative Gebarung				1.500,00	1.500,00	525,00	1.500,00	1.500,00	525,00
SA 0 / SA 1	(0) Nettoergebnis (21 - 22) / (1) Geldfluss operative Gebarung (31 - 32)				0,00	-500,00	373,39	0,00	-500,00	522,75
SA01	Saldo (01) Haushaltsrücklagen (230 - 240)				0,00	0,00	0,00	0,00	0,00	0,00
SA00	Saldo (00) Nettoergebnis nach Haushaltsrücklagen (Saldo 0 + Saldo 01)				0,00	-500,00	373,39			
Investive Gebarung										
SU 33	Summe Einzahlungen investive Gebarung							0,00	0,00	0,00
SU 34	Summe Auszahlungen investive Gebarung							0,00	0,00	0,00
SA2	Saldo (2) Geldfluss aus der Investiven Gebarung (33 - 34)							0,00	0,00	0,00
SA3	Saldo (3) Nettofinanzierungssaldo (Saldo 1 + Saldo 2)							0,00	-500,00	522,75
Finanzierungstätigkeit										
SU 35	Summe Einzahlungen aus der Finanzierungstätigkeit							0,00	0,00	0,00
SU 36	Summe Auszahlungen aus der Finanzierungstätigkeit							0,00	0,00	0,00
SA4	Saldo (4) Geldfluss aus der Finanzierungstätigkeit (35 - 36)							0,00	0,00	0,00
SA5	Saldo (5) Geldfluss aus der voranschlagswirksamen Gebarung (Saldo 3 + Saldo 4)							0,00	-500,00	522,75
132	Gesundheitspolizei									
132000	Totenbeschau									
Operative Gebarung										
2/132000+829000	Sonstige Erträge	2116	3116	18	1.000,00	1.000,00	645,32	1.000,00	1.000,00	781,32
SU 21 / 31	Summe Erträge / Einzahlungen operative Gebarung				1.000,00	1.000,00	645,32	1.000,00	1.000,00	781,32
1/132000-728000	Entgelte für sonstige Leistungen	2225	3225	24	1.000,00	1.000,00	433,76	1.000,00	1.000,00	781,32
SU 22 / 32	Summe Aufwendungen / Auszahlungen operative Gebarung				1.000,00	1.000,00	433,76	1.000,00	1.000,00	781,32
SA 0 / SA 1	(0) Nettoergebnis (21 - 22) / (1) Geldfluss operative Gebarung (31 - 32)				0,00	0,00	211,56	0,00	0,00	0,00
SA01	Saldo (01) Haushaltsrücklagen (230 - 240)				0,00	0,00	0,00	0,00	0,00	0,00
SA00	Saldo (00) Nettoergebnis nach Haushaltsrücklagen (Saldo 0 + Saldo 01)				0,00	0,00	211,56			
Investive Gebarung										
SU 33	Summe Einzahlungen investive Gebarung							0,00	0,00	0,00
SU 34	Summe Auszahlungen investive Gebarung							0,00	0,00	0,00

		MVAG VC QU			Ergebnisvoranschlag			Finanzierungsvoranschlag		
		EH	FH		VA 2026	VA 2025	RA 2024	VA 2026	VA 2025	RA 2024
SA2	Saldo (2) Geldfluss aus der Investiven Gebarung (33 – 34)							0,00	0,00	0,00
SA3	Saldo (3) Nettofinanzierungssaldo (Saldo 1 + Saldo 2)							0,00	0,00	0,00
Finanzierungstätigkeit										
SU 35	Summe Einzahlungen aus der Finanzierungstätigkeit							0,00	0,00	0,00
SU 36	Summe Auszahlungen aus der Finanzierungstätigkeit							0,00	0,00	0,00
SA4	Saldo (4) Geldfluss aus der Finanzierungstätigkeit (35 – 36)							0,00	0,00	0,00
SA5	Saldo (5) Geldfluss aus der voranschlagswirksamen Gebarung (Saldo 3 + Saldo 4)							0,00	0,00	0,00
133	Veterinärpolizei									
133000	Veterinärpolizei									
Operative Gebarung										
2/133000+808000	Erlös Hundemarken	2116	3116	16	100,00	100,00	60,00	100,00	100,00	60,00
SU 21 / 31	Summe Erträge / Einzahlungen operative Gebarung				100,00	100,00	60,00	100,00	100,00	60,00
1/133000-413000	Ankauf Hundemarken	2221	3221	23		200,00			200,00	
SU 22 / 32	Summe Aufwendungen / Auszahlungen operative Gebarung				0,00	200,00	0,00	0,00	200,00	0,00
SA 0 / SA 1	(0) Nettoergebnis (21 - 22) / (1) Geldfluss operative Gebarung (31 – 32)				100,00	-100,00	60,00	100,00	-100,00	60,00
SA01	Saldo (01) Haushaltsrücklagen (230 - 240)				0,00	0,00	0,00	0,00	0,00	0,00
SA00	Saldo (00) Nettoergebnis nach Haushaltsrücklagen (Saldo 0 + Saldo 01)				100,00	-100,00	60,00			
Investive Gebarung										
SU 33	Summe Einzahlungen investive Gebarung							0,00	0,00	0,00
SU 34	Summe Auszahlungen investive Gebarung							0,00	0,00	0,00
SA2	Saldo (2) Geldfluss aus der Investiven Gebarung (33 – 34)							0,00	0,00	0,00
SA3	Saldo (3) Nettofinanzierungssaldo (Saldo 1 + Saldo 2)							100,00	-100,00	60,00
Finanzierungstätigkeit										
SU 35	Summe Einzahlungen aus der Finanzierungstätigkeit							0,00	0,00	0,00
SU 36	Summe Auszahlungen aus der Finanzierungstätigkeit							0,00	0,00	0,00
SA4	Saldo (4) Geldfluss aus der Finanzierungstätigkeit (35 – 36)							0,00	0,00	0,00
SA5	Saldo (5) Geldfluss aus der voranschlagswirksamen Gebarung (Saldo 3 + Saldo 4)							100,00	-100,00	60,00
16	Feuerwehrwesen									
163	Freiwillige Feuerwehren									
163000	Freiwillige Feuerwehr									
Operative Gebarung										
SU 21 / 31	Summe Erträge / Einzahlungen operative Gebarung				0,00	0,00	0,00	0,00	0,00	0,00
1/163000-726000	Beiträge an Verbände	2225	3225	24	2.000,00	1.900,00	1.876,80	2.000,00	1.900,00	1.876,80
1/163000-754000	Subventionen an Freiwillige Feuerwehr	2231	3231	26	8.300,00	8.300,00	7.191,00	8.300,00	8.300,00	7.191,00

		MVAG VC QU		Ergebnisvoranschlag			Finanzierungsvoranschlag			
		EH	FH	VA 2026	VA 2025	RA 2024	VA 2026	VA 2025	RA 2024	
1/163000-774000	Subventionen für Investitionen	2231	43	5.000,00	5.000,00	9.780,84				
SU 22 / 32	Summe Aufwendungen / Auszahlungen operative Gebarung			15.300,00	15.200,00	18.848,64	10.300,00	10.200,00	9.067,80	
SA 0 / SA 1	(0) Nettoergebnis (21 - 22) / (1) Geldfluss operative Gebarung (31 - 32)			-15.300,00	-15.200,00	-18.848,64	-10.300,00	-10.200,00	-9.067,80	
SA01	Saldo (01) Haushaltsrücklagen (230 - 240)			0,00	0,00	0,00	0,00	0,00	0,00	
SA00	Saldo (00) Nettoergebnis nach Haushaltsrücklagen (Saldo 0 + Saldo 01)			-15.300,00	-15.200,00	-18.848,64				
Investive Gebarung										
SU 33	Summe Einzahlungen investive Gebarung						0,00	0,00	0,00	
1/163000-774000	Subventionen für Investitionen		3431				5.000,00	5.000,00	9.780,84	
SU 34	Summe Auszahlungen investive Gebarung						5.000,00	5.000,00	9.780,84	
SA2	Saldo (2) Geldfluss aus der Investiven Gebarung (33 - 34)						-5.000,00	-5.000,00	-9.780,84	
SA3	Saldo (3) Nettofinanzierungssaldo (Saldo 1 + Saldo 2)						-15.300,00	-15.200,00	-18.848,64	
Finanzierungstätigkeit										
SU 35	Summe Einzahlungen aus der Finanzierungstätigkeit						0,00	0,00	0,00	
SU 36	Summe Auszahlungen aus der Finanzierungstätigkeit						0,00	0,00	0,00	
SA4	Saldo (4) Geldfluss aus der Finanzierungstätigkeit (35 - 36)						0,00	0,00	0,00	
SA5	Saldo (5) Geldfluss aus der voranschlagswirksamen Gebarung (Saldo 3 + Saldo 4)						-15.300,00	-15.200,00	-18.848,64	
164	Förderung der Brandbekämpfung und Brandverhütung									
164000	Freiwillige Feuerwehr									
Operative Gebarung										
2/164000+811000	Betriebskostenersatz	2115	3115	14	3.500,00	4.000,00	2.153,54	3.500,00	4.000,00	2.153,54
2/164000+813000	Erträge aus der Auflösung von Investitionszuschüssen (Kapitaltransfers)		2127		8.700,00	8.700,00	8.241,63			
2/164000+861100	Zuschüsse des Landes (Zinsen)	2121	3121	15		100,00	241,50		100,00	241,50
6/164000+871000	Bedarfszuweisungen	2121	3121	1 33		25.000,00	10.000,00		25.000,00	10.000,00
SU 21 / 31	Summe Erträge / Einzahlungen operative Gebarung				12.200,00	37.800,00	20.636,67	3.500,00	29.100,00	12.395,04
1/164000-400000	Geringwertige Wirtschaftsgüter (GWG)	2221	3221	23						698,80
1/164000-420000	Roh-, Hilfs- und Baustoffe	2221	3221				24,30			24,30
1/164000-600000	Strom	2222	3222	24	3.500,00	3.500,00	1.794,05	3.500,00	3.500,00	1.771,28
1/164000-614000	Instandhaltung der Gebäude	2224	3224	24	1.500,00	1.500,00	600,00	1.500,00	1.500,00	1.077,86
1/164000-640000	Rechts- und Beratungsaufwand	2222	3222				326,40			326,40
1/164000-650000	Kreditzinsen	2241	3241	25		100,00	377,99		100,00	377,99
1/164000-670000	Versicherungen	2222	3222	24	9.800,00	9.300,00	9.240,19	9.800,00	9.300,00	9.240,19
1/164000-680000	Planmäßige Abschreibung	2226			41.100,00	41.100,00	40.258,39			
1/164000-711000	Gebühren für die Benützung von Gemeindeeinrichtungen und Anlagen gemäß FAG	2225	3225	24	400,00	300,00	353,42	400,00	300,00	353,42
1/164000-728000	Entgelte für sonstige Leistungen	2225	3225	24	800,00	800,00	679,81	800,00	800,00	679,81
SU 22 / 32	Summe Aufwendungen / Auszahlungen operative Gebarung				57.100,00	56.600,00	53.654,55	16.000,00	15.500,00	14.550,05

		MVAG		VC QU	Ergebnisvoranschlag			Finanzierungsvoranschlag		
		EH	FH		VA 2026	VA 2025	RA 2024	VA 2026	VA 2025	RA 2024
SA 0 / SA 1	(0) Nettoergebnis (21 - 22) / (1) Geldfluss operative Gebarung (31 - 32)				-44.900,00	-18.800,00	-33.017,88	-12.500,00	13.600,00	-2.155,01
5/164000-794001	Zuweisungen an zweckgebundene Haushaltsrücklagen	2401		1		19.200,00				
SA01	Saldo (01) Haushaltsrücklagen (230 - 240)				0,00	-19.200,00	0,00	0,00	0,00	0,00
SA00	Saldo (00) Nettoergebnis nach Haushaltsrücklagen (Saldo 0 + Saldo 01)				-44.900,00	-38.000,00	-33.017,88			
Investive Gebarung										
6/164000+300000	NoVA Rückvergütung		3331	1 33						30.964,94
6/164000+301000	Kapitaltransfers von Ländern, Landesfonds und Landeskammern		3331	1 33						7.000,00
6/164000+303000	Kapitaltransfers von sonstigen Trägern des öffentlichen Rechts und Sozialversicherungsträgern		3331	1 33				11.400,00	20.000,00	34.158,52
SU 33	Summe Einzahlungen investive Gebarung							11.400,00	20.000,00	72.123,46
5/164000-010000	FF Gebäude		3413	1 40					30.000,00	
5/164000-040000	Ankauf von Fahrzeugen		3414	1 41						115.781,98
5/164000-042000	FF Ausrüstung		3415	1				30.600,00		
SU 34	Summe Auszahlungen investive Gebarung							30.600,00	30.000,00	115.781,98
SA2	Saldo (2) Geldfluss aus der Investiven Gebarung (33 - 34)							-19.200,00	-10.000,00	-43.658,52
SA3	Saldo (3) Nettofinanzierungssaldo (Saldo 1 + Saldo 2)							-31.700,00	3.600,00	-45.813,53
Finanzierungstätigkeit										
SU 35	Summe Einzahlungen aus der Finanzierungstätigkeit							0,00	0,00	0,00
1/164000-346000	Tilgung von Bankdarlehen		3614	65					4.600,00	4.600,00
SU 36	Summe Auszahlungen aus der Finanzierungstätigkeit							0,00	4.600,00	4.600,00
SA4	Saldo (4) Geldfluss aus der Finanzierungstätigkeit (35 - 36)							0,00	-4.600,00	-4.600,00
SA5	Saldo (5) Geldfluss aus der voranschlagswirksamen Gebarung (Saldo 3 + Saldo 4)							-31.700,00	-1.000,00	-50.413,53
17 Katastrophendienst										
179 Sonstige Einrichtungen und Maßnahmen										
179000 Hochwasserschäden										
Operative Gebarung										
2/179000+829179	Schadensersatz Versicherung	2116	3116					20.500,00		20.500,00
2/179000+861179	Transfers von Ländern, Landesfonds und Landeskammern	2121	3121					1.029,68		1.029,68
SU 21 / 31	Summe Erträge / Einzahlungen operative Gebarung				0,00	0,00		21.529,68	0,00	21.529,68
1/179000-754000	Transfers an sonstige Träger des öffentlichen Rechts	2231	3231					1.029,68		1.029,68
1/179000-757000	Transfers an private Organisationen ohne Erwerbszweck	2234	3234					15.000,00	15.000,00	
SU 22 / 32	Summe Aufwendungen / Auszahlungen operative Gebarung				0,00	15.000,00	1.029,68	0,00	15.000,00	1.029,68

	MVAG	VC QU	Ergebnisvoranschlag			Finanzierungsvoranschlag					
			EH	FH	VA 2026	VA 2025	RA 2024	VA 2026	VA 2025	RA 2024	
SA 0 / SA 1		(0) Nettoergebnis (21 - 22) / (1) Geldfluss operative Gebarung (31 – 32)			0,00	-15.000,00	20.500,00	0,00	-15.000,00	20.500,00	
SA01		Saldo (01) Haushaltsrücklagen (230 - 240)			0,00	0,00	0,00	0,00	0,00	0,00	
SA00		Saldo (00) Nettoergebnis nach Haushaltsrücklagen (Saldo 0 + Saldo 01)			0,00	-15.000,00	20.500,00				
Investive Gebarung											
SU 33		Summe Einzahlungen investive Gebarung						0,00	0,00	0,00	
SU 34		Summe Auszahlungen investive Gebarung						0,00	0,00	0,00	
SA2		Saldo (2) Geldfluss aus der Investiven Gebarung (33 – 34)						0,00	0,00	0,00	
SA3		Saldo (3) Nettofinanzierungssaldo (Saldo 1 + Saldo 2)						0,00	-15.000,00	20.500,00	
Finanzierungstätigkeit											
SU 35		Summe Einzahlungen aus der Finanzierungstätigkeit						0,00	0,00	0,00	
SU 36		Summe Auszahlungen aus der Finanzierungstätigkeit						0,00	0,00	0,00	
SA4		Saldo (4) Geldfluss aus der Finanzierungstätigkeit (35 – 36)						0,00	0,00	0,00	
SA5		Saldo (5) Geldfluss aus der voranschlagswirksamen Gebarung (Saldo 3 + Saldo 4)						0,00	-15.000,00	20.500,00	
18		Landesverteidigung									
180		Zivilschutz									
180000		Zivilschutz									
Operative Gebarung											
SU 21 / 31		Summe Erträge / Einzahlungen operative Gebarung			0,00	0,00	0,00	0,00	0,00	0,00	
1/180000-720000		Kostenbeiträge Warn- u. Alarmsystem	2225	3225	24	300,00	300,00	322,96	300,00	300,00	322,96
1/180000-726000		Mitgliedsbeitrag	2225	3225	24	300,00	300,00	301,98	300,00	300,00	301,98
SU 22 / 32		Summe Aufwendungen / Auszahlungen operative Gebarung			600,00	600,00	624,94	600,00	600,00	624,94	
SA 0 / SA 1		(0) Nettoergebnis (21 - 22) / (1) Geldfluss operative Gebarung (31 – 32)			-600,00	-600,00	-624,94	-600,00	-600,00	-624,94	
SA01		Saldo (01) Haushaltsrücklagen (230 - 240)			0,00	0,00	0,00	0,00	0,00	0,00	
SA00		Saldo (00) Nettoergebnis nach Haushaltsrücklagen (Saldo 0 + Saldo 01)			-600,00	-600,00	-624,94				
Investive Gebarung											
SU 33		Summe Einzahlungen investive Gebarung						0,00	0,00	0,00	
SU 34		Summe Auszahlungen investive Gebarung						0,00	0,00	0,00	
SA2		Saldo (2) Geldfluss aus der Investiven Gebarung (33 – 34)						0,00	0,00	0,00	
SA3		Saldo (3) Nettofinanzierungssaldo (Saldo 1 + Saldo 2)						-600,00	-600,00	-624,94	
Finanzierungstätigkeit											
SU 35		Summe Einzahlungen aus der Finanzierungstätigkeit						0,00	0,00	0,00	
SU 36		Summe Auszahlungen aus der Finanzierungstätigkeit						0,00	0,00	0,00	
SA4		Saldo (4) Geldfluss aus der Finanzierungstätigkeit (35 – 36)						0,00	0,00	0,00	
SA5		Saldo (5) Geldfluss aus der voranschlagswirksamen Gebarung (Saldo 3 + Saldo 4)						-600,00	-600,00	-624,94	

		MVAG		VC QU	Ergebnisvoranschlag			Finanzierungsvoranschlag		
		EH	FH		VA 2026	VA 2025	RA 2024	VA 2026	VA 2025	RA 2024
2 Unterricht, Erziehung, Sport und Wissenschaft										
21	Allgemeinbildender Unterricht									
211	Volksschulen									
211000	Volksschulen									
Operative Gebarung										
2/211000+810000	Elternbeiträge	2114	3114	13	14.000,00	14.000,00	14.210,00	14.000,00	14.000,00	13.283,00
2/211000+810200	Essensbeiträge	2114	3114	13	6.500,00	6.500,00	6.039,00	6.500,00	6.500,00	5.632,00
2/211000+811000	Einnahmen aus Vermietung	2115	3115	14	1.100,00	1.000,00	923,58	1.100,00	1.000,00	923,58
2/211000+813000	Erträge aus der Auflösung von Investitionszuschüssen (Kapitaltransfers)	2127			3.100,00	2.500,00	2.071,81			
2/211000+829000	Sonstige Einnahmen	2116	3116	18	500,00	700,00	18.211,72	500,00	700,00	18.211,72
2/211000+861000	Transfers von Ländern, Landesfonds und Landeskammern	2121	3121	15	9.000,00	9.000,00	9.000,00	9.000,00	9.000,00	9.000,00
SU 21 / 31	Summe Erträge / Einzahlungen operative Gebarung				34.200,00	33.700,00	50.456,11	31.100,00	31.200,00	47.050,30
1/211000-400000	Gerinwertige Wirtschaftsgüter des Anlagevermögens	2221	3221	23	2.000,00	2.500,00	847,51	2.000,00	2.500,00	847,51
1/211000-430000	Lebensmittel	2221	3221	23	7.000,00	7.000,00	8.399,86	7.000,00	7.000,00	8.393,61
1/211000-454000	Reinigungsmaterial	2221	3221	23	1.500,00	1.500,00	1.042,42	1.500,00	1.500,00	926,60
1/211000-456000	Büromaterial	2221	3221	23	600,00	500,00	1.730,24	600,00	500,00	2.854,79
1/211000-457000	Druckwerke	2221	3221	23	500,00	500,00	308,08	500,00	500,00	308,08
1/211000-458000	Mittel zur ärztlichen Betreuung und Gesundheitsvorsorge	2221	3221	23	200,00	200,00	184,66	200,00	200,00	184,66
1/211000-459000	Sonstige Verbrauchsgüter	2221	3221	23	200,00	200,00	71,63	200,00	200,00	71,63
1/211000-511000	Bezüge VB II	2211	3211	20	46.300,00	55.500,00	44.354,40	46.300,00	55.500,00	44.354,40
1/211000-523000	Geldbezüge der nicht ganzjährig beschäftigten Arbeiter	2211	3211	20	4.100,00	3.200,00	3.888,41	4.100,00	3.200,00	3.888,41
1/211000-569000	Sonstige Nebengebühren	2211	3211	20	600,00	600,00	528,70	600,00	600,00	528,70
1/211000-580000	DGBF - VB II	2212	3212	20	1.900,00	1.300,00	1.804,50	1.900,00	1.300,00	1.804,50
1/211000-582000	DGB SV- VB	2212	3212	20	10.700,00	11.800,00	10.239,03	10.700,00	11.800,00	10.239,03
1/211000-600100	Wärmebezug	2222	3222	24	12.000,00	11.800,00	14.445,30	12.000,00	11.800,00	14.445,30
1/211000-614000	Instandhaltung der Gebäude	2224	3224	24	1.000,00	1.000,00	4.549,94	1.000,00	1.000,00	4.549,94
1/211000-618000	Instandhaltung von sonstigen Anlagen	2224	3224	24	2.000,00	2.500,00	1.084,69	2.000,00	2.500,00	1.084,69
1/211000-630000	Portogebühren	2222	3222	24	100,00	100,00	7,65	100,00	100,00	7,65
1/211000-631000	Telefon- und Internetgebühren	2222	3222	24	800,00	800,00	639,90	800,00	800,00	639,90
1/211000-650000	Kreditzinsen	2241	3241	25	1.400,00	2.300,00	3.243,10	1.400,00	2.300,00	3.243,10
1/211000-670000	Versicherungen	2222	3222	24	2.000,00	1.900,00	1.796,78	2.000,00	1.900,00	1.796,78
1/211000-670100	Versicherung - Abfertigung u. Jubiläum	2222	3222	24	500,00	500,00	520,30	500,00	500,00	520,30
1/211000-680000	Planmäßige Abschreibung	2226			9.300,00	30.300,00	8.212,17			

		MVAG		VC QU	Ergebnisvoranschlag			Finanzierungsvoranschlag		
		EH	FH		VA 2026	VA 2025	RA 2024	VA 2026	VA 2025	RA 2024
1/211000-711000	Geb.für die Ben.v.Gde.Einrichtungen u. anlag. gem. FAG (Ausgaben)	2225	3225	24	4.100,00	3.700,00	3.590,01	4.100,00	3.700,00	3.590,01
1/211000-728000	Entgelte für sonstige Leistungen	2225	3225	24	5.000,00	5.500,00	3.266,26	5.000,00	5.500,00	3.368,26
SU 22 / 32	Summe Aufwendungen / Auszahlungen operative Gebarung				113.800,00	145.200,00	114.755,54	104.500,00	114.900,00	107.647,85
SA 0 / SA 1	(0) Nettoergebnis (21 - 22) / (1) Geldfluss operative Gebarung (31 – 32)				-79.600,00	-111.500,00	-64.299,43	-73.400,00	-83.700,00	-60.597,55
SA01	Saldo (01) Haushaltsrücklagen (230 - 240)				0,00	0,00	0,00	0,00	0,00	0,00
SA00	Saldo (00) Nettoergebnis nach Haushaltsrücklagen (Saldo 0 + Saldo 01)				-79.600,00	-111.500,00	-64.299,43			
Investive Gebarung										
2/211000+301000	Kapitaltransfers von Ländern, Landesfonds und Landeskammern		3331	33					9.400,00	
2/211000+305000	Kapitaltransfers von Unternehmen (ohne Finanzunternehmen)		3333						3.300,00	
2/211000+307000	Kapitaltransfers von privaten Haushalten und privaten Organisationen ohne Erwerbszweck und andere		3334						700,00	
SU 33	Summe Einzahlungen investive Gebarung							0,00	13.400,00	0,00
1/211000-042000	Schulmöbel, Lehrmittel, Geräte		3415	2 41				2.000,00	31.000,00	3.352,00
SU 34	Summe Auszahlungen investive Gebarung							2.000,00	31.000,00	3.352,00
SA2	Saldo (2) Geldfluss aus der Investiven Gebarung (33 – 34)							-2.000,00	-17.600,00	-3.352,00
SA3	Saldo (3) Nettofinanzierungssaldo (Saldo 1 + Saldo 2)							-75.400,00	-101.300,00	-63.949,55
Finanzierungstätigkeit										
SU 35	Summe Einzahlungen aus der Finanzierungstätigkeit							0,00	0,00	0,00
1/211000-346000	Investitionsdarlehen von Finanzunternehmen		3614	65				6.700,00	6.700,00	6.666,66
SU 36	Summe Auszahlungen aus der Finanzierungstätigkeit							6.700,00	6.700,00	6.666,66
SA4	Saldo (4) Geldfluss aus der Finanzierungstätigkeit (35 – 36)							-6.700,00	-6.700,00	-6.666,66
SA5	Saldo (5) Geldfluss aus der voranschlagswirksamen Gebarung (Saldo 3 + Saldo 4)							-82.100,00	-108.000,00	-70.616,21
212	Mittelschulen									
212000	Mittelschulen									
Operative Gebarung										
SU 21 / 31	Summe Erträge / Einzahlungen operative Gebarung				0,00	0,00	0,00	0,00	0,00	0,00
1/212000-752000	Schulumlage	2231	3231	26	88.400,00	83.800,00	73.500,00	88.400,00	83.800,00	73.500,00
SU 22 / 32	Summe Aufwendungen / Auszahlungen operative Gebarung				88.400,00	83.800,00	73.500,00	88.400,00	83.800,00	73.500,00
SA 0 / SA 1	(0) Nettoergebnis (21 - 22) / (1) Geldfluss operative Gebarung (31 – 32)				-88.400,00	-83.800,00	-73.500,00	-88.400,00	-83.800,00	-73.500,00
SA01	Saldo (01) Haushaltsrücklagen (230 - 240)				0,00	0,00	0,00	0,00	0,00	0,00
SA00	Saldo (00) Nettoergebnis nach Haushaltsrücklagen (Saldo 0 + Saldo 01)				-88.400,00	-83.800,00	-73.500,00			
Investive Gebarung										
SU 33	Summe Einzahlungen investive Gebarung							0,00	0,00	0,00

	MVAG	VC QU	Ergebnisvoranschlag			Finanzierungsvoranschlag						
			EH	FH	VA 2026	VA 2025	RA 2024	VA 2026	VA 2025	RA 2024		
SU 34			Summe Auszahlungen investive Gebarung					0,00	0,00	0,00		
SA2			Saldo (2) Geldfluss aus der Investiven Gebarung (33 – 34)					0,00	0,00	0,00		
SA3			Saldo (3) Nettofinanzierungssaldo (Saldo 1 + Saldo 2)					-88.400,00	-83.800,00	-73.500,00		
Finanzierungstätigkeit												
SU 35			Summe Einzahlungen aus der Finanzierungstätigkeit					0,00	0,00	0,00		
SU 36			Summe Auszahlungen aus der Finanzierungstätigkeit					0,00	0,00	0,00		
SA4			Saldo (4) Geldfluss aus der Finanzierungstätigkeit (35 – 36)					0,00	0,00	0,00		
SA5			Saldo (5) Geldfluss aus der voranschlagswirksamen Gebarung (Saldo 3 + Saldo 4)					-88.400,00	-83.800,00	-73.500,00		
213			Sonderschulen									
213000			Sonderschulen									
Operative Gebarung												
SU 21 / 31			Summe Erträge / Einzahlungen operative Gebarung			0,00	0,00	0,00	0,00	0,00	0,00	
1/213000-752000			Schulumlage Sonderschule	2231	3231	26	34.500,00	39.800,00	26.056,37	34.500,00	39.800,00	26.056,37
SU 22 / 32			Summe Aufwendungen / Auszahlungen operative Gebarung			34.500,00	39.800,00	26.056,37	34.500,00	39.800,00	26.056,37	
SA 0 / SA 1			(0) Nettoergebnis (21 - 22) / (1) Geldfluss operative Gebarung (31 – 32)			-34.500,00	-39.800,00	-26.056,37	-34.500,00	-39.800,00	-26.056,37	
SA01			Saldo (01) Haushaltsrücklagen (230 - 240)			0,00	0,00	0,00	0,00	0,00	0,00	
SA00			Saldo (00) Nettoergebnis nach Haushaltsrücklagen (Saldo 0 + Saldo 01)			-34.500,00	-39.800,00	-26.056,37				
Investive Gebarung												
SU 33			Summe Einzahlungen investive Gebarung					0,00	0,00	0,00		
SU 34			Summe Auszahlungen investive Gebarung					0,00	0,00	0,00		
SA2			Saldo (2) Geldfluss aus der Investiven Gebarung (33 – 34)					0,00	0,00	0,00		
SA3			Saldo (3) Nettofinanzierungssaldo (Saldo 1 + Saldo 2)					-34.500,00	-39.800,00	-26.056,37		
Finanzierungstätigkeit												
SU 35			Summe Einzahlungen aus der Finanzierungstätigkeit					0,00	0,00	0,00		
SU 36			Summe Auszahlungen aus der Finanzierungstätigkeit					0,00	0,00	0,00		
SA4			Saldo (4) Geldfluss aus der Finanzierungstätigkeit (35 – 36)					0,00	0,00	0,00		
SA5			Saldo (5) Geldfluss aus der voranschlagswirksamen Gebarung (Saldo 3 + Saldo 4)					-34.500,00	-39.800,00	-26.056,37		
214			Polytechnische Schulen									
214000			Schulgemeindeverbandsumlage									
Operative Gebarung												
SU 21 / 31			Summe Erträge / Einzahlungen operative Gebarung			0,00	0,00	0,00	0,00	0,00	0,00	
1/214000-752000			Schulumlage Poly	2231	3231	26	16.800,00	26.800,00	25.355,26	16.800,00	26.800,00	25.355,26
SU 22 / 32			Summe Aufwendungen / Auszahlungen operative Gebarung			16.800,00	26.800,00	25.355,26	16.800,00	26.800,00	25.355,26	
SA 0 / SA 1			(0) Nettoergebnis (21 - 22) / (1) Geldfluss operative Gebarung (31 – 32)			-16.800,00	-26.800,00	-25.355,26	-16.800,00	-26.800,00	-25.355,26	
SA01			Saldo (01) Haushaltsrücklagen (230 - 240)			0,00	0,00	0,00	0,00	0,00	0,00	
SA00			Saldo (00) Nettoergebnis nach Haushaltsrücklagen (Saldo 0 + Saldo 01)			-16.800,00	-26.800,00	-25.355,26				

	MVAG	VC QU	Ergebnisvoranschlag			Finanzierungsvoranschlag						
			EH	FH	VA 2026	VA 2025	RA 2024	VA 2026	VA 2025	RA 2024		
Investive Gebarung												
SU 33			Summe Einzahlungen investive Gebarung			0,00	0,00	0,00	0,00	0,00		
SU 34			Summe Auszahlungen investive Gebarung			0,00	0,00	0,00	0,00	0,00		
SA2			Saldo (2) Geldfluss aus der Investiven Gebarung (33 – 34)			0,00	0,00	0,00	0,00	0,00		
SA3			Saldo (3) Nettofinanzierungssaldo (Saldo 1 + Saldo 2)			-16.800,00	-26.800,00	-25.355,26				
Finanzierungstätigkeit												
SU 35			Summe Einzahlungen aus der Finanzierungstätigkeit			0,00	0,00	0,00	0,00	0,00		
SU 36			Summe Auszahlungen aus der Finanzierungstätigkeit			0,00	0,00	0,00	0,00	0,00		
SA4			Saldo (4) Geldfluss aus der Finanzierungstätigkeit (35 – 36)			0,00	0,00	0,00	0,00	0,00		
SA5			Saldo (5) Geldfluss aus der voranschlagswirksamen Gebarung (Saldo 3 + Saldo 4)			-16.800,00	-26.800,00	-25.355,26				
22 Berufsbildender Unterricht; Anstalten der Bildung für Lehrerinnen und Lehrer sowie Erzieherinnen und Erzieher												
220 Berufsbildende Pflichtschulen												
220000 Berufsbildender Unterricht												
Operative Gebarung												
SU 21 / 31			Summe Erträge / Einzahlungen operative Gebarung			0,00	0,00	0,00	0,00	0,00		
1/220000-751000			Berufsschülerhaltungsbeitrag	2231	3231	26	3.600,00	5.200,00	6.680,00	3.600,00	5.200,00	6.680,00
SU 22 / 32			Summe Aufwendungen / Auszahlungen operative Gebarung			3.600,00	5.200,00	6.680,00	3.600,00	5.200,00	6.680,00	
SA 0 / SA 1			(0) Nettoergebnis (21 - 22) / (1) Geldfluss operative Gebarung (31 – 32)			-3.600,00	-5.200,00	-6.680,00	-3.600,00	-5.200,00	-6.680,00	
SA01			Saldo (01) Haushaltsrücklagen (230 - 240)			0,00	0,00	0,00	0,00	0,00	0,00	
SA00			Saldo (00) Nettoergebnis nach Haushaltsrücklagen (Saldo 0 + Saldo 01)			-3.600,00	-5.200,00	-6.680,00				
Investive Gebarung												
SU 33			Summe Einzahlungen investive Gebarung			0,00	0,00	0,00	0,00	0,00		
SU 34			Summe Auszahlungen investive Gebarung			0,00	0,00	0,00	0,00	0,00		
SA2			Saldo (2) Geldfluss aus der Investiven Gebarung (33 – 34)			0,00	0,00	0,00	0,00	0,00		
SA3			Saldo (3) Nettofinanzierungssaldo (Saldo 1 + Saldo 2)			-3.600,00	-5.200,00	-6.680,00				
Finanzierungstätigkeit												
SU 35			Summe Einzahlungen aus der Finanzierungstätigkeit			0,00	0,00	0,00	0,00	0,00		
SU 36			Summe Auszahlungen aus der Finanzierungstätigkeit			0,00	0,00	0,00	0,00	0,00		
SA4			Saldo (4) Geldfluss aus der Finanzierungstätigkeit (35 – 36)			0,00	0,00	0,00	0,00	0,00		
SA5			Saldo (5) Geldfluss aus der voranschlagswirksamen Gebarung (Saldo 3 + Saldo 4)			-3.600,00	-5.200,00	-6.680,00				

		MVAG		VC QU	Ergebnisvoranschlag			Finanzierungsvoranschlag		
		EH	FH		VA 2026	VA 2025	RA 2024	VA 2026	VA 2025	RA 2024
24	Vorschulische Erziehung									
240	Kindergärten									
240000	Kindergarten									
Operative Gebarung										
2/240000+810000	Elternbeiträge	2114	3114	13	17.000,00	17.000,00	19.663,12	17.000,00	17.000,00	20.079,04
2/240000+810200	Essensbeiträge	2114	3114	13	8.500,00	8.000,00	8.789,32	8.500,00	8.000,00	8.951,98
2/240000+813000	Erträge aus der Auflösung von Investitionszuschüssen (Kapitaltransfers)	2127			3.300,00	300,00	3.313,45			
2/240000+829000	Sonstige Einnahmen	2116	3116	18	500,00	4.500,00	2.920,00	500,00	4.500,00	2.920,00
2/240000+861000	Transfers von Ländern, Landesfonds und Landeskammern	2121	3121	15	40.000,00	40.000,00	50.312,97	40.000,00	40.000,00	50.312,97
2/240000+861100	Zuschüsse des Landes (Zinsen)	2121	3121	15	1.400,00	1.600,00	1.881,14	1.400,00	1.600,00	1.881,14
SU 21 / 31	Summe Erträge / Einzahlungen operative Gebarung				70.700,00	71.400,00	86.880,00	67.400,00	71.100,00	84.145,13
1/240000-400000	Gerinwertige Wirtschaftsgüter des Anlagevermögens	2221	3221	23	2.000,00	2.000,00	3.798,73	2.000,00	2.000,00	3.846,77
1/240000-400100	Bastelmaterialien	2221	3221	23	2.000,00	2.000,00	1.951,52	2.000,00	2.000,00	1.996,95
1/240000-400200	Spiele, Spielzeug	2221	3221	23	5.000,00	5.000,00	3.853,77	5.000,00	5.000,00	3.875,41
1/240000-430000	Lebensmittel	2221	3221	23	8.500,00	9.000,00	11.509,80	8.500,00	9.000,00	11.545,00
1/240000-451000	Beheizung	2221	3221	23	2.500,00	2.500,00	1.340,30	2.500,00	2.500,00	1.340,30
1/240000-454000	Reinigungsmittel	2221	3221	23	800,00	800,00	1.349,47	800,00	800,00	1.277,52
1/240000-456000	Büromaterial	2221	3221	23	300,00	300,00	1.298,78	300,00	300,00	2.423,33
1/240000-457000	Druckwerke	2221	3221	23	500,00	500,00	406,26	500,00	500,00	287,13
1/240000-458000	Mittel zur ärztlichen Betreuung und Gesundheitsvorsorge	2221	3221	23	200,00	200,00	206,34	200,00	200,00	206,34
1/240000-459000	Sonstige Verbrauchsgüter	2221	3221	23	500,00	500,00	229,27	500,00	500,00	233,56
1/240000-511000	Bezüge VB II	2211	3211	20	118.500,00	115.300,00	107.488,62	118.500,00	115.300,00	107.488,62
1/240000-523000	Geldbezüge der nicht ganzjährig beschäftigten Arbeiter	2211	3211	20	4.100,00	2.600,00	1.517,78	4.100,00	2.600,00	1.517,78
1/240000-565000	Mehrleistungsvergütungen	2211	3211		2.700,00	4.000,00	1.035,90	2.700,00	4.000,00	1.035,90
1/240000-569000	Nebengebühren	2211	3211	20	1.200,00	1.200,00	1.057,40	1.200,00	1.200,00	1.057,40
1/240000-580000	DGBF VB II	2212	3212	20	4.600,00	4.400,00	4.099,56	4.600,00	4.400,00	4.099,56
1/240000-582000	DGB SV	2212	3212	20	26.600,00	24.900,00	23.518,17	26.600,00	24.900,00	23.518,17
1/240000-600000	Strom	2222	3222	24	1.000,00	1.000,00	971,48	1.000,00	1.000,00	957,62
1/240000-613000	Instandhaltung von sonstigen Grundstückseinrichtungen	2224	3224	24	500,00	2.500,00	3.362,65	500,00	2.500,00	3.362,65
1/240000-613179	Instandhaltung nach Hagelunwetter	2224	3224			3.300,00			3.300,00	
1/240000-614000	Instandhaltung der Gebäude	2224	3224	24	1.000,00	1.000,00	1.274,84	1.000,00	1.000,00	1.256,84
1/240000-618000	Instandhaltung der Einrichtung	2224	3224	24	1.000,00	1.000,00	730,30	1.000,00	1.000,00	730,30
1/240000-631000	Telefon- und Internetgebühren	2222	3222	24	800,00	800,00	732,15	800,00	800,00	732,15

		MVAG		VC QU	Ergebnisvoranschlag			Finanzierungsvoranschlag		
		EH	FH		VA 2026	VA 2025	RA 2024	VA 2026	VA 2025	RA 2024
1/240000-650000	Kreditzinsen	2241	3241	25	4.500,00	6.300,00	9.054,07	4.500,00	6.300,00	9.054,07
1/240000-670000	Versicherungen	2222	3222	24	1.900,00	1.800,00	1.715,76	1.900,00	1.800,00	1.715,76
1/240000-670100	Versicherung - Abfertigung u. Jubiläum	2222	3222	24	2.900,00	2.900,00	2.906,39	2.900,00	2.900,00	2.906,39
1/240000-680000	Planmäßige Abschreibung	2226			4.500,00	4.100,00	3.671,11			
1/240000-711000	Geb.für die Ben.v.Gde.Einrichtungen u. - anlag. gem. FAG (Ausgaben)	2225	3225	24	3.600,00	3.200,00	2.916,37	3.600,00	3.200,00	2.916,37
1/240000-724000	Reisegebühren	2225	3225	24	200,00	200,00	146,00	200,00	200,00	146,00
1/240000-728000	Entgelte für sonstige Leistungen	2225	3225	24	3.000,00	1.500,00	1.267,42	3.000,00	1.500,00	1.267,42
1/240000-768000	Sonstige Transfers an private Haushalte	2234	3234			1.300,00	505,00		1.300,00	
SU 22 / 32	Summe Aufwendungen / Auszahlungen operative Gebarung				204.900,00	206.100,00	193.915,21	200.400,00	202.000,00	190.795,31
SA 0 / SA 1	(0) Nettoergebnis (21 - 22) / (1) Geldfluss operative Gebarung (31 - 32)				-134.200,00	-134.700,00	-107.035,21	-133.000,00	-130.900,00	-106.650,18
SA01	Saldo (01) Haushaltsrücklagen (230 - 240)				0,00	0,00	0,00	0,00	0,00	0,00
SA00	Saldo (00) Nettoergebnis nach Haushaltsrücklagen (Saldo 0 + Saldo 01)				-134.200,00	-134.700,00	-107.035,21			
Investive Gebarung										
2/240000+301000	Kapitaltransfers von Ländern, Landesfonds und Landeskammern		3331	33						4.700,00
SU 33	Summe Einzahlungen investive Gebarung							0,00	0,00	4.700,00
1/240000-006000	Spielplatz		3412	2					8.000,00	8.518,09
1/240000-042000	Ausstattung		3415	2 41				2.000,00		1.733,50
SU 34	Summe Auszahlungen investive Gebarung							2.000,00	8.000,00	10.251,59
SA2	Saldo (2) Geldfluss aus der Investiven Gebarung (33 - 34)							-2.000,00	-8.000,00	-5.551,59
SA3	Saldo (3) Nettofinanzierungssaldo (Saldo 1 + Saldo 2)							-135.000,00	-138.900,00	-112.201,77
Finanzierungstätigkeit										
SU 35	Summe Einzahlungen aus der Finanzierungstätigkeit							0,00	0,00	0,00
1/240000-346000	Tilgung von Bankdarlehen		3614	65				13.700,00	13.700,00	13.722,86
SU 36	Summe Auszahlungen aus der Finanzierungstätigkeit							13.700,00	13.700,00	13.722,86
SA4	Saldo (4) Geldfluss aus der Finanzierungstätigkeit (35 - 36)							-13.700,00	-13.700,00	-13.722,86
SA5	Saldo (5) Geldfluss aus der voranschlagswirksamen Gebarung (Saldo 3 + Saldo 4)							-148.700,00	-152.600,00	-125.924,63
240100	Tagesbetreuung Hilfswerk									
Operative Gebarung										
2/240100+811000	Miet- und Pachtertrag	2115	3115	14	4.000,00	4.000,00	4.000,00	4.000,00	4.000,00	4.000,00
2/240100+829000	Betreuungskosten	2116	3116	18	10.000,00	12.000,00	9.270,00	10.000,00	12.000,00	9.270,00
2/240100+829100	Essensabrechnungen Hilfswerk	2116	3116	18	2.000,00	2.000,00	2.977,52	2.000,00	2.000,00	2.977,52
2/240100+861000	Transfers von Ländern, Landesfonds und Landeskammern	2121	3121		30.000,00	30.000,00	37.734,51	30.000,00	30.000,00	37.734,51
SU 21 / 31	Summe Erträge / Einzahlungen operative Gebarung				46.000,00	48.000,00	53.982,03	46.000,00	48.000,00	53.982,03
1/240100-400000	Gerinwertige Wirtschaftsgüter des Anlagevermögens	2221	3221	23	500,00	1.000,00	507,79	500,00	1.000,00	407,88

		MVAG VC QU			Ergebnisvoranschlag			Finanzierungsvoranschlag		
		EH	FH		VA 2026	VA 2025	RA 2024	VA 2026	VA 2025	RA 2024
1/240100-430000	Mittagessen TBE	2221	3221	23	2.000,00	2.000,00	4.196,36	2.000,00	2.000,00	4.196,36
1/240100-454000	Reinigung	2221	3221	23	2.000,00	1.500,00	1.569,42	2.000,00	1.500,00	1.569,42
1/240100-458000	Mittel zur ärztlichen Betreuung und Gesundheitsvorsorge	2221	3221	23	100,00	100,00	70,69	100,00	100,00	70,69
1/240100-614000	Instandhaltung von Gebäuden und Bauten	2224	3224		500,00	200,00	23,00	500,00	200,00	23,00
1/240100-618000	Instandhaltung von sonstigen Anlagen	2224	3224			100,00			100,00	
1/240100-680000	Planmäßige Abschreibung	2226			7.800,00	7.800,00	7.816,74			
1/240100-755000	Transfers an Unternehmen (ohne Finanzunternehmen) und andere	2233	3233	27	63.100,00	87.900,00	66.680,46	63.100,00	87.900,00	54.536,46
SU 22 / 32	Summe Aufwendungen / Auszahlungen operative Gebarung				76.000,00	100.600,00	80.864,46	68.200,00	92.800,00	60.803,81
SA 0 / SA 1	(0) Nettoergebnis (21 - 22) / (1) Geldfluss operative Gebarung (31 - 32)				-30.000,00	-52.600,00	-26.882,43	-22.200,00	-44.800,00	-6.821,78
SA01	Saldo (01) Haushaltsrücklagen (230 - 240)				0,00	0,00	0,00	0,00	0,00	0,00
SA00	Saldo (00) Nettoergebnis nach Haushaltsrücklagen (Saldo 0 + Saldo 01)				-30.000,00	-52.600,00	-26.882,43			
Investive Gebarung										
SU 33	Summe Einzahlungen investive Gebarung							0,00	0,00	0,00
SU 34	Summe Auszahlungen investive Gebarung							0,00	0,00	0,00
SA2	Saldo (2) Geldfluss aus der Investiven Gebarung (33 - 34)							0,00	0,00	0,00
SA3	Saldo (3) Nettofinanzierungssaldo (Saldo 1 + Saldo 2)							-22.200,00	-44.800,00	-6.821,78
Finanzierungstätigkeit										
SU 35	Summe Einzahlungen aus der Finanzierungstätigkeit							0,00	0,00	0,00
SU 36	Summe Auszahlungen aus der Finanzierungstätigkeit							0,00	0,00	0,00
SA4	Saldo (4) Geldfluss aus der Finanzierungstätigkeit (35 - 36)							0,00	0,00	0,00
SA5	Saldo (5) Geldfluss aus der voranschlagswirksamen Gebarung (Saldo 3 + Saldo 4)							-22.200,00	-44.800,00	-6.821,78
240200	PV Anlage Kindergarten									
Operative Gebarung										
2/240200+813000	Erträge aus der Auflösung von Investitionszuschüssen (Kapitaltransfers)		2127		1.000,00	1.000,00	969,24			
SU 21 / 31	Summe Erträge / Einzahlungen operative Gebarung				1.000,00	1.000,00	969,24	0,00	0,00	0,00
1/240200-680000	Planmäßige Abschreibung		2226		1.600,00	1.600,00	1.554,91			
SU 22 / 32	Summe Aufwendungen / Auszahlungen operative Gebarung				1.600,00	1.600,00	1.554,91	0,00	0,00	0,00
SA 0 / SA 1	(0) Nettoergebnis (21 - 22) / (1) Geldfluss operative Gebarung (31 - 32)				-600,00	-600,00	-585,67	0,00	0,00	0,00
SA01	Saldo (01) Haushaltsrücklagen (230 - 240)				0,00	0,00	0,00	0,00	0,00	0,00
SA00	Saldo (00) Nettoergebnis nach Haushaltsrücklagen (Saldo 0 + Saldo 01)				-600,00	-600,00	-585,67			
Investive Gebarung										
SU 33	Summe Einzahlungen investive Gebarung							0,00	0,00	0,00
SU 34	Summe Auszahlungen investive Gebarung							0,00	0,00	0,00
SA2	Saldo (2) Geldfluss aus der Investiven Gebarung (33 - 34)							0,00	0,00	0,00

		MVAG VC QU		Ergebnisvoranschlag			Finanzierungsvoranschlag		
		EH	FH	VA 2026	VA 2025	RA 2024	VA 2026	VA 2025	RA 2024
SA3	Saldo (3) Nettofinanzierungssaldo (Saldo 1 + Saldo 2)						0,00	0,00	0,00
Finanzierungstätigkeit									
SU 35	Summe Einzahlungen aus der Finanzierungstätigkeit						0,00	0,00	0,00
SU 36	Summe Auszahlungen aus der Finanzierungstätigkeit						0,00	0,00	0,00
SA4	Saldo (4) Geldfluss aus der Finanzierungstätigkeit (35 – 36)						0,00	0,00	0,00
SA5	Saldo (5) Geldfluss aus der voranschlagswirksamen Gebarung (Saldo 3 + Saldo 4)						0,00	0,00	0,00
26	Sport und außerschulische Leibeserziehung								
262	Sportplätze								
262000	Sportplätze								
Operative Gebarung									
2/262000+860179	Transfers von Bund, Bundesfonds und Bundeskammern	2121	3121		21.300,00			21.300,00	
SU 21 / 31	Summe Erträge / Einzahlungen operative Gebarung			0,00	21.300,00	0,00	0,00	21.300,00	0,00
1/262000-613179	Instandhaltung nach Hochwasser	2224	3224		45.000,00			45.000,00	
1/262000-680000	Planmäßige Abschreibung	2226		2.400,00	2.400,00	2.428,18			
SU 22 / 32	Summe Aufwendungen / Auszahlungen operative Gebarung			2.400,00	47.400,00	2.428,18	0,00	45.000,00	0,00
SA 0 / SA 1	(0) Nettoergebnis (21 - 22) / (1) Geldfluss operative Gebarung (31 – 32)			-2.400,00	-26.100,00	-2.428,18	0,00	-23.700,00	0,00
SA01	Saldo (01) Haushaltsrücklagen (230 - 240)			0,00	0,00	0,00	0,00	0,00	0,00
SA00	Saldo (00) Nettoergebnis nach Haushaltsrücklagen (Saldo 0 + Saldo 01)			-2.400,00	-26.100,00	-2.428,18			
Investive Gebarung									
SU 33	Summe Einzahlungen investive Gebarung						0,00	0,00	0,00
SU 34	Summe Auszahlungen investive Gebarung						0,00	0,00	0,00
SA2	Saldo (2) Geldfluss aus der Investiven Gebarung (33 – 34)						0,00	0,00	0,00
SA3	Saldo (3) Nettofinanzierungssaldo (Saldo 1 + Saldo 2)						0,00	-23.700,00	0,00
Finanzierungstätigkeit									
SU 35	Summe Einzahlungen aus der Finanzierungstätigkeit						0,00	0,00	0,00
SU 36	Summe Auszahlungen aus der Finanzierungstätigkeit						0,00	0,00	0,00
SA4	Saldo (4) Geldfluss aus der Finanzierungstätigkeit (35 – 36)						0,00	0,00	0,00
SA5	Saldo (5) Geldfluss aus der voranschlagswirksamen Gebarung (Saldo 3 + Saldo 4)						0,00	-23.700,00	0,00
264	Eislaufplätze und -hallen								
264000	Eislaufplätze und -hallen								
Operative Gebarung									
SU 21 / 31	Summe Erträge / Einzahlungen operative Gebarung			0,00	0,00	0,00	0,00	0,00	0,00

		MVAG VC QU		Ergebnisvoranschlag			Finanzierungsvoranschlag		
		EH	FH	VA 2026	VA 2025	RA 2024	VA 2026	VA 2025	RA 2024
1/264000-720000	Kostenbeiträge (Kostensätze) für Leistungen	2225	3225	1.000,00	1.000,00	881,40	1.000,00	1.000,00	881,40
SU 22 / 32	Summe Aufwendungen / Auszahlungen operative Gebarung			1.000,00	1.000,00	881,40	1.000,00	1.000,00	881,40
SA 0 / SA 1	(0) Nettoergebnis (21 - 22) / (1) Geldfluss operative Gebarung (31 – 32)			-1.000,00	-1.000,00	-881,40	-1.000,00	-1.000,00	-881,40
SA01	Saldo (01) Haushaltsrücklagen (230 - 240)			0,00	0,00	0,00	0,00	0,00	0,00
SA00	Saldo (00) Nettoergebnis nach Haushaltsrücklagen (Saldo 0 + Saldo 01)			-1.000,00	-1.000,00	-881,40			
Investive Gebarung									
SU 33	Summe Einzahlungen investive Gebarung						0,00	0,00	0,00
SU 34	Summe Auszahlungen investive Gebarung						0,00	0,00	0,00
SA2	Saldo (2) Geldfluss aus der Investiven Gebarung (33 – 34)						0,00	0,00	0,00
SA3	Saldo (3) Nettofinanzierungssaldo (Saldo 1 + Saldo 2)						-1.000,00	-1.000,00	-881,40
Finanzierungstätigkeit									
SU 35	Summe Einzahlungen aus der Finanzierungstätigkeit						0,00	0,00	0,00
SU 36	Summe Auszahlungen aus der Finanzierungstätigkeit						0,00	0,00	0,00
SA4	Saldo (4) Geldfluss aus der Finanzierungstätigkeit (35 – 36)						0,00	0,00	0,00
SA5	Saldo (5) Geldfluss aus der voranschlagswirksamen Gebarung (Saldo 3 + Saldo 4)						-1.000,00	-1.000,00	-881,40
265	Tennisplätze und -hallen								
265000	Tennisplatz								
Operative Gebarung									
2/265000+813000	Erträge aus der Auflösung von Investitionszuschüssen (Kapitaltransfers)	2127		400,00	400,00	384,61			
SU 21 / 31	Summe Erträge / Einzahlungen operative Gebarung			400,00	400,00	384,61	0,00	0,00	0,00
1/265000-680000	Planmäßige Abschreibung	2226		2.800,00	2.800,00	2.839,63			
SU 22 / 32	Summe Aufwendungen / Auszahlungen operative Gebarung			2.800,00	2.800,00	2.839,63	0,00	0,00	0,00
SA 0 / SA 1	(0) Nettoergebnis (21 - 22) / (1) Geldfluss operative Gebarung (31 – 32)			-2.400,00	-2.400,00	-2.455,02	0,00	0,00	0,00
SA01	Saldo (01) Haushaltsrücklagen (230 - 240)			0,00	0,00	0,00	0,00	0,00	0,00
SA00	Saldo (00) Nettoergebnis nach Haushaltsrücklagen (Saldo 0 + Saldo 01)			-2.400,00	-2.400,00	-2.455,02			
Investive Gebarung									
SU 33	Summe Einzahlungen investive Gebarung						0,00	0,00	0,00
1/265000-006000	Sanierung Tennisplatz	3412	2					10.000,00	
SU 34	Summe Auszahlungen investive Gebarung						0,00	10.000,00	0,00
SA2	Saldo (2) Geldfluss aus der Investiven Gebarung (33 – 34)						0,00	-10.000,00	0,00
SA3	Saldo (3) Nettofinanzierungssaldo (Saldo 1 + Saldo 2)						0,00	-10.000,00	0,00
Finanzierungstätigkeit									
SU 35	Summe Einzahlungen aus der Finanzierungstätigkeit						0,00	0,00	0,00
SU 36	Summe Auszahlungen aus der Finanzierungstätigkeit						0,00	0,00	0,00
SA4	Saldo (4) Geldfluss aus der Finanzierungstätigkeit (35 – 36)						0,00	0,00	0,00

		MVAG VC QU			Ergebnisvoranschlag			Finanzierungsvoranschlag		
		EH	FH		VA 2026	VA 2025	RA 2024	VA 2026	VA 2025	RA 2024
SA5	Saldo (5) Geldfluss aus der voranschlagswirksamen Gebarung (Saldo 3 + Saldo 4)							0,00	-10.000,00	0,00
269	Sonstige Einrichtungen und Maßnahmen									
269000	Sport und außerschul. Leibeserziehung									
	Operative Gebarung									
2/269000+811000	Betriebskostenersatz	2115	3115	14	1.500,00	1.500,00	2.083,74	1.500,00	1.500,00	2.083,74
2/269000+860179	Transfers von Bund, Bundesfonds und Bundeskammern	2121	3121			2.700,00			2.700,00	
SU 21 / 31	Summe Erträge / Einzahlungen operative Gebarung				1.500,00	4.200,00	2.083,74	1.500,00	4.200,00	2.083,74
1/269000-613179	Instandhaltung nach Hochwasser	2224	3224			10.900,00			10.900,00	
1/269000-670000	Versicherungen	2222	3222	24	600,00	600,00	506,72	600,00	600,00	506,72
1/269000-711000	Gebühren für die Benützung von Gemeindeeinrichtungen und Anlagen gemäß FAG	2225	3225	24	1.500,00	1.500,00	712,87	1.500,00	1.500,00	712,87
1/269000-728000	Sonstige Ausgaben	2225	3225	24	100,00	100,00	34,73	100,00	100,00	34,73
1/269000-757000	Subventionen an Vereine	2234	3234	27	5.000,00	5.000,00	5.000,00	5.000,00	5.000,00	5.000,00
1/269000-777000	Kapitaltransfers an private Organisationen ohne Erwerbszweck	2234		44	3.000,00	1.000,00	7.691,47			
SU 22 / 32	Summe Aufwendungen / Auszahlungen operative Gebarung				10.200,00	19.100,00	13.945,79	7.200,00	18.100,00	6.254,32
SA 0 / SA 1	(0) Nettoergebnis (21 - 22) / (1) Geldfluss operative Gebarung (31 - 32)				-8.700,00	-14.900,00	-11.862,05	-5.700,00	-13.900,00	-4.170,58
SA01	Saldo (01) Haushaltsrücklagen (230 - 240)				0,00	0,00	0,00	0,00	0,00	0,00
SA00	Saldo (00) Nettoergebnis nach Haushaltsrücklagen (Saldo 0 + Saldo 01)				-8.700,00	-14.900,00	-11.862,05			
	Investive Gebarung									
SU 33	Summe Einzahlungen investive Gebarung							0,00	0,00	0,00
1/269000-777000	Kapitaltransfers an private Organisationen ohne Erwerbszweck		3434	44				3.000,00	1.000,00	7.691,47
SU 34	Summe Auszahlungen investive Gebarung							3.000,00	1.000,00	7.691,47
SA2	Saldo (2) Geldfluss aus der Investiven Gebarung (33 - 34)							-3.000,00	-1.000,00	-7.691,47
SA3	Saldo (3) Nettofinanzierungssaldo (Saldo 1 + Saldo 2)							-8.700,00	-14.900,00	-11.862,05
	Finanzierungstätigkeit									
SU 35	Summe Einzahlungen aus der Finanzierungstätigkeit							0,00	0,00	0,00
SU 36	Summe Auszahlungen aus der Finanzierungstätigkeit							0,00	0,00	0,00
SA4	Saldo (4) Geldfluss aus der Finanzierungstätigkeit (35 - 36)							0,00	0,00	0,00
SA5	Saldo (5) Geldfluss aus der voranschlagswirksamen Gebarung (Saldo 3 + Saldo 4)							-8.700,00	-14.900,00	-11.862,05

		MVAG VC QU			Ergebnisvoranschlag			Finanzierungsvoranschlag		
		EH	FH		VA 2026	VA 2025	RA 2024	VA 2026	VA 2025	RA 2024
3 Kunst, Kultur und Kultus										
32	Musik und darstellende Kunst									
321	Einrichtungen der Musikpflege									
321000	Einrichtungen der Musikpflege									
Operative Gebarung										
SU 21 / 31	Summe Erträge / Einzahlungen operative Gebarung				0,00	0,00	0,00	0,00	0,00	0,00
1/321000-752000	Musikschulumlage	2231	3231	26	19.600,00	14.800,00	13.600,00	19.600,00	14.800,00	13.600,00
1/321000-757000	Laufende Zuschüsse an Musikvereine	2234	3234	27	2.000,00	2.000,00	2.000,00	2.000,00	2.000,00	2.000,00
1/321000-757100	Laufende Zuschüsse an Gesangsvereine	2234	3234	27	1.000,00	1.000,00	1.000,00	1.000,00	1.000,00	1.000,00
1/321000-768000	Sonstige Transfers an private Haushalte	2234	3234	27	6.000,00	5.300,00	6.203,10	6.000,00	5.300,00	6.203,10
SU 22 / 32	Summe Aufwendungen / Auszahlungen operative Gebarung				28.600,00	23.100,00	22.803,10	28.600,00	23.100,00	22.803,10
SA 0 / SA 1	(0) Nettoergebnis (21 - 22) / (1) Geldfluss operative Gebarung (31 – 32)				-28.600,00	-23.100,00	-22.803,10	-28.600,00	-23.100,00	-22.803,10
SA01	Saldo (01) Haushaltsrücklagen (230 - 240)				0,00	0,00	0,00	0,00	0,00	0,00
SA00	Saldo (00) Nettoergebnis nach Haushaltsrücklagen (Saldo 0 + Saldo 01)				-28.600,00	-23.100,00	-22.803,10			
Investive Gebarung										
SU 33	Summe Einzahlungen investive Gebarung							0,00	0,00	0,00
SU 34	Summe Auszahlungen investive Gebarung							0,00	0,00	0,00
SA2	Saldo (2) Geldfluss aus der Investiven Gebarung (33 – 34)							0,00	0,00	0,00
SA3	Saldo (3) Nettofinanzierungssaldo (Saldo 1 + Saldo 2)							-28.600,00	-23.100,00	-22.803,10
Finanzierungstätigkeit										
SU 35	Summe Einzahlungen aus der Finanzierungstätigkeit							0,00	0,00	0,00
SU 36	Summe Auszahlungen aus der Finanzierungstätigkeit							0,00	0,00	0,00
SA4	Saldo (4) Geldfluss aus der Finanzierungstätigkeit (35 – 36)							0,00	0,00	0,00
SA5	Saldo (5) Geldfluss aus der voranschlagswirksamen Gebarung (Saldo 3 + Saldo 4)							-28.600,00	-23.100,00	-22.803,10
36	Heimatspflege									
360	Heimatismuseen									
360000	Heimatismuseum									
Operative Gebarung										
2/360000+811000	Betriebskostensatz	2115	3115	14	300,00	300,00	95,52	300,00	300,00	95,52
2/360000+816000	Kostenbeiträge (Kostensätze) für sonstige Leistungen	2114	3114	13			178,83			178,83
SU 21 / 31	Summe Erträge / Einzahlungen operative Gebarung				300,00	300,00	274,35	300,00	300,00	274,35
1/360000-400000	Gerinwertige Wirtschaftsgüter des Anlagevermögens	2221	3221	23			238,73			238,73
1/360000-600000	Strom	2222	3222	24	400,00	400,00	103,52	400,00	400,00	103,52

		MVAG VC QU			Ergebnisvoranschlag			Finanzierungsvoranschlag		
		EH	FH		VA 2026	VA 2025	RA 2024	VA 2026	VA 2025	RA 2024
1/360000-618000	Instandhaltung von sonstigen Anlagen	2224	3224	24			36,36			36,36
1/360000-757000	Zuschuß an Museumverein	2234	3234	27	1.000,00	1.000,00	1.000,00	1.000,00	1.000,00	1.000,00
SU 22 / 32	Summe Aufwendungen / Auszahlungen operative Gebarung				1.400,00	1.400,00	1.378,61	1.400,00	1.400,00	1.378,61
SA 0 / SA 1	(0) Nettoergebnis (21 - 22) / (1) Geldfluss operative Gebarung (31 - 32)				-1.100,00	-1.100,00	-1.104,26	-1.100,00	-1.100,00	-1.104,26
SA01	Saldo (01) Haushaltsrücklagen (230 - 240)				0,00	0,00	0,00	0,00	0,00	0,00
SA00	Saldo (00) Nettoergebnis nach Haushaltsrücklagen (Saldo 0 + Saldo 01)				-1.100,00	-1.100,00	-1.104,26			
Investive Gebarung										
SU 33	Summe Einzahlungen investive Gebarung							0,00	0,00	0,00
SU 34	Summe Auszahlungen investive Gebarung							0,00	0,00	0,00
SA2	Saldo (2) Geldfluss aus der Investiven Gebarung (33 - 34)							0,00	0,00	0,00
SA3	Saldo (3) Nettofinanzierungssaldo (Saldo 1 + Saldo 2)							-1.100,00	-1.100,00	-1.104,26
Finanzierungstätigkeit										
SU 35	Summe Einzahlungen aus der Finanzierungstätigkeit							0,00	0,00	0,00
SU 36	Summe Auszahlungen aus der Finanzierungstätigkeit							0,00	0,00	0,00
SA4	Saldo (4) Geldfluss aus der Finanzierungstätigkeit (35 - 36)							0,00	0,00	0,00
SA5	Saldo (5) Geldfluss aus der voranschlagswirksamen Gebarung (Saldo 3 + Saldo 4)							-1.100,00	-1.100,00	-1.104,26
363	Altstadterhaltung und Ortsbildpflege									
363000	Altstadtsanierung und Ortsbildpflege									
Operative Gebarung										
2/363000+813000	Erträge aus der Auflösung von Investitionszuschüssen (Kapitaltransfers)	2127			400,00	400,00	400,00			
SU 21 / 31	Summe Erträge / Einzahlungen operative Gebarung				400,00	400,00	400,00	0,00	0,00	0,00
1/363000-400000	Gerinwertige Wirtschaftsgüter des Anlagevermögens	2221	3221	23	500,00	500,00	297,97	500,00	500,00	790,35
1/363000-452000	Treibstoffe	2221	3221	23	500,00	500,00	234,67	500,00	500,00	234,67
1/363000-455000	Chemische und sonstige artverwandte Mittel	2221	3221	23	200,00	200,00	144,00	200,00	200,00	144,00
1/363000-459000	Blumenschmuck "Ortsbild"	2221	3221	23	500,00	600,00	513,48	500,00	600,00	513,48
1/363000-612000	Instandhaltung Brunnen	2224	3224	24	500,00	500,00	18,62	500,00	500,00	18,62
1/363000-613000	Instandhaltung von sonstigen Grundstückseinrichtungen	2224	3224	24	500,00	500,00	251,35	500,00	500,00	251,35
1/363000-616000	Instandhaltung von Maschinen und maschinellen Anlagen	2224	3224			300,00			300,00	
1/363000-680000	Planmäßige Abschreibung	2226			1.800,00	1.800,00	1.754,84			
1/363000-711000	Gebühren für die Benützung von Gemeindeeinrichtungen und Anlagen gemäß FAG	2225	3225	24	1.000,00	1.000,00	988,11	1.000,00	1.000,00	988,11
1/363000-728000	Entgelte für sonstige Leistungen	2225	3225	24	500,00	500,00	378,00	500,00	500,00	378,00

		MVAG		VC QU	Ergebnisvoranschlag			Finanzierungsvoranschlag		
		EH	FH		VA 2026	VA 2025	RA 2024	VA 2026	VA 2025	RA 2024
1/363000-768000	Kultur- und Landschaftspflege von privaten Haushalten	2234	3234	27	2.000,00	2.000,00	1.342,50	2.000,00	2.000,00	1.668,75
SU 22 / 32	Summe Aufwendungen / Auszahlungen operative Gebarung				8.000,00	8.400,00	5.923,54	6.200,00	6.600,00	4.987,33
SA 0 / SA 1	(0) Nettoergebnis (21 - 22) / (1) Geldfluss operative Gebarung (31 - 32)				-7.600,00	-8.000,00	-5.523,54	-6.200,00	-6.600,00	-4.987,33
SA01	Saldo (01) Haushaltsrücklagen (230 - 240)				0,00	0,00	0,00	0,00	0,00	0,00
SA00	Saldo (00) Nettoergebnis nach Haushaltsrücklagen (Saldo 0 + Saldo 01)				-7.600,00	-8.000,00	-5.523,54			
Investive Gebarung										
SU 33	Summe Einzahlungen investive Gebarung							0,00	0,00	0,00
1/363000-042000	Ankauf Weihnachtsbeleuchtung		3415	2				2.500,00	2.500,00	
SU 34	Summe Auszahlungen investive Gebarung							2.500,00	2.500,00	0,00
SA2	Saldo (2) Geldfluss aus der Investiven Gebarung (33 - 34)							-2.500,00	-2.500,00	0,00
SA3	Saldo (3) Nettofinanzierungssaldo (Saldo 1 + Saldo 2)							-8.700,00	-9.100,00	-4.987,33
Finanzierungstätigkeit										
SU 35	Summe Einzahlungen aus der Finanzierungstätigkeit							0,00	0,00	0,00
SU 36	Summe Auszahlungen aus der Finanzierungstätigkeit							0,00	0,00	0,00
SA4	Saldo (4) Geldfluss aus der Finanzierungstätigkeit (35 - 36)							0,00	0,00	0,00
SA5	Saldo (5) Geldfluss aus der voranschlagswirksamen Gebarung (Saldo 3 + Saldo 4)							-8.700,00	-9.100,00	-4.987,33
369	Sonstige Einrichtungen und Maßnahmen									
369000	Faschingsumzug									
Operative Gebarung										
2/369000+810200	Erträge Veranstaltung	2114	3114			27.600,00			27.600,00	
SU 21 / 31	Summe Erträge / Einzahlungen operative Gebarung				0,00	27.600,00	0,00	0,00	27.600,00	0,00
1/369000-728000	Entgelte Veranstaltung	2225	3225			8.700,00			8.700,00	
SU 22 / 32	Summe Aufwendungen / Auszahlungen operative Gebarung				0,00	8.700,00	0,00	0,00	8.700,00	0,00
SA 0 / SA 1	(0) Nettoergebnis (21 - 22) / (1) Geldfluss operative Gebarung (31 - 32)				0,00	18.900,00	0,00	0,00	18.900,00	0,00
SA01	Saldo (01) Haushaltsrücklagen (230 - 240)				0,00	0,00	0,00	0,00	0,00	0,00
SA00	Saldo (00) Nettoergebnis nach Haushaltsrücklagen (Saldo 0 + Saldo 01)				0,00	18.900,00	0,00			
Investive Gebarung										
SU 33	Summe Einzahlungen investive Gebarung							0,00	0,00	0,00
SU 34	Summe Auszahlungen investive Gebarung							0,00	0,00	0,00
SA2	Saldo (2) Geldfluss aus der Investiven Gebarung (33 - 34)							0,00	0,00	0,00
SA3	Saldo (3) Nettofinanzierungssaldo (Saldo 1 + Saldo 2)							0,00	18.900,00	0,00
Finanzierungstätigkeit										
SU 35	Summe Einzahlungen aus der Finanzierungstätigkeit							0,00	0,00	0,00
SU 36	Summe Auszahlungen aus der Finanzierungstätigkeit							0,00	0,00	0,00
SA4	Saldo (4) Geldfluss aus der Finanzierungstätigkeit (35 - 36)							0,00	0,00	0,00

		MVAG VC QU		Ergebnisvoranschlag			Finanzierungsvoranschlag		
		EH	FH	VA 2026	VA 2025	RA 2024	VA 2026	VA 2025	RA 2024
SA5	Saldo (5) Geldfluss aus der voranschlagswirksamen Gebarung (Saldo 3 + Saldo 4)						0,00	18.900,00	0,00
369500	850-Jahr Jubiläum								
Operative Gebarung									
2/369500+808000	Veräußerungen von Waren	2116	3116	100,00	2.300,00		100,00	2.300,00	
2/369500+810000	Erträge aus Inserate Festschrift	2114	3114		4.900,00			4.900,00	
2/369500+816000	Kostenbeiträge (Kostensätze) für sonstige Leistungen	2114	3114		3.000,00			3.000,00	
2/369500+861000	Transfers von Ländern, Landesfonds und Landeskammern	2121	3121			1.800,00			1.800,00
SU 21 / 31	Summe Erträge / Einzahlungen operative Gebarung			100,00	10.200,00	1.800,00	100,00	10.200,00	1.800,00
1/369500-413000	Festschrift	2221	3221		20.000,00			20.000,00	
1/369500-723000	Amtspauschalien und Repräsentationsaufwendungen	2225	3225		5.000,00	2.650,00		5.000,00	2.650,00
SU 22 / 32	Summe Aufwendungen / Auszahlungen operative Gebarung			0,00	25.000,00	2.650,00	0,00	25.000,00	2.650,00
SA 0 / SA 1	(0) Nettoergebnis (21 - 22) / (1) Geldfluss operative Gebarung (31 - 32)			100,00	-14.800,00	-850,00	100,00	-14.800,00	-850,00
SA01	Saldo (01) Haushaltsrücklagen (230 - 240)			0,00	0,00	0,00	0,00	0,00	0,00
SA00	Saldo (00) Nettoergebnis nach Haushaltsrücklagen (Saldo 0 + Saldo 01)			100,00	-14.800,00	-850,00			
Investive Gebarung									
SU 33	Summe Einzahlungen investive Gebarung						0,00	0,00	0,00
SU 34	Summe Auszahlungen investive Gebarung						0,00	0,00	0,00
SA2	Saldo (2) Geldfluss aus der Investiven Gebarung (33 - 34)						0,00	0,00	0,00
SA3	Saldo (3) Nettofinanzierungssaldo (Saldo 1 + Saldo 2)						100,00	-14.800,00	-850,00
Finanzierungstätigkeit									
SU 35	Summe Einzahlungen aus der Finanzierungstätigkeit						0,00	0,00	0,00
SU 36	Summe Auszahlungen aus der Finanzierungstätigkeit						0,00	0,00	0,00
SA4	Saldo (4) Geldfluss aus der Finanzierungstätigkeit (35 - 36)						0,00	0,00	0,00
SA5	Saldo (5) Geldfluss aus der voranschlagswirksamen Gebarung (Saldo 3 + Saldo 4)						100,00	-14.800,00	-850,00
38	Sonstige Kulturpflege								
381	Maßnahmen der Kulturpflege								
381000	Maßnahmen der Kulturpflege								
Operative Gebarung									
2/381000+813000	Erträge aus der Auflösung von Investitionszuschüssen (Kapitaltransfers)	2127		1.000,00	1.000,00	990,95			
2/381000+816000	Kostensätze Elektr. Werbetafel	2114	3114	300,00	500,00	621,00	300,00	500,00	621,00
SU 21 / 31	Summe Erträge / Einzahlungen operative Gebarung			1.300,00	1.500,00	1.611,95	300,00	500,00	621,00
1/381000-400000	Geringwertige Wirtschaftsgüter (GWG)	2221	3221			39,98			39,98

		MVAG VC QU			Ergebnisvoranschlag			Finanzierungsvoranschlag		
		EH	FH		VA 2026	VA 2025	RA 2024	VA 2026	VA 2025	RA 2024
1/381000-600000	Strom Werbetafel	2222	3222	24	700,00	700,00	594,87	700,00	700,00	580,67
1/381000-680000	Planmäßige Abschreibung	2226			2.600,00	2.600,00	2.598,59			
1/381000-757000	Föderungsausgaben	2234	3234	27	500,00	300,00	250,00	500,00	300,00	250,00
SU 22 / 32	Summe Aufwendungen / Auszahlungen operative Gebarung				3.800,00	3.600,00	3.483,44	1.200,00	1.000,00	870,65
SA 0 / SA 1	(0) Nettoergebnis (21 - 22) / (1) Geldfluss operative Gebarung (31 - 32)				-2.500,00	-2.100,00	-1.871,49	-900,00	-500,00	-249,65
SA01	Saldo (01) Haushaltsrücklagen (230 - 240)				0,00	0,00	0,00	0,00	0,00	0,00
SA00	Saldo (00) Nettoergebnis nach Haushaltsrücklagen (Saldo 0 + Saldo 01)				-2.500,00	-2.100,00	-1.871,49			
Investive Gebarung										
SU 33	Summe Einzahlungen investive Gebarung							0,00	0,00	0,00
SU 34	Summe Auszahlungen investive Gebarung							0,00	0,00	0,00
SA2	Saldo (2) Geldfluss aus der Investiven Gebarung (33 - 34)							0,00	0,00	0,00
SA3	Saldo (3) Nettofinanzierungssaldo (Saldo 1 + Saldo 2)							-900,00	-500,00	-249,65
Finanzierungstätigkeit										
SU 35	Summe Einzahlungen aus der Finanzierungstätigkeit							0,00	0,00	0,00
SU 36	Summe Auszahlungen aus der Finanzierungstätigkeit							0,00	0,00	0,00
SA4	Saldo (4) Geldfluss aus der Finanzierungstätigkeit (35 - 36)							0,00	0,00	0,00
SA5	Saldo (5) Geldfluss aus der voranschlagswirksamen Gebarung (Saldo 3 + Saldo 4)							-900,00	-500,00	-249,65
39 Kultus										
390 Kirchliche Angelegenheiten										
390000 Kirchliche Angelegenheiten										
Operative Gebarung										
2/390000+867000	Transfers von privaten Organisationen ohne Erwerbszweck	2124	3124				9.412,00			9.412,00
6/390000+899000	Entnahmen aus Verrechnungsrücklagen zwischen operativer Gebarung und Projekten	2116		1		11.900,00				
SU 21 / 31	Summe Erträge / Einzahlungen operative Gebarung				0,00	11.900,00	9.412,00	0,00	0,00	9.412,00
1/390000-400000	Geringwertige Wirtschaftsgüter (GWG)	2221	3221			300,00			300,00	
1/390000-457000	Druckwerke	2221	3221			200,00			200,00	
1/390000-600000	Strom Kirchen, Kapellen	2222	3222	24	500,00	600,00	414,34	500,00	600,00	414,34
1/390000-614000	Instandhaltung von Kapellen u. Karner	2224	3224	24	1.000,00	6.500,00	84,27	1.000,00	6.500,00	84,27
1/390000-670000	Versicherungen Kirchen, Kapellen	2222	3222	24	1.200,00	1.100,00	1.040,88	1.200,00	1.100,00	1.040,88
1/390000-680000	Planmäßige Abschreibung	2226			3.200,00	3.200,00	3.237,28			
1/390000-728000	Entgelte für sonstige Leistungen	2225	3225	24	500,00	500,00	13.854,40	500,00	500,00	13.854,40
SU 22 / 32	Summe Aufwendungen / Auszahlungen operative Gebarung				6.400,00	12.400,00	18.631,17	3.200,00	9.200,00	15.393,89
SA 0 / SA 1	(0) Nettoergebnis (21 - 22) / (1) Geldfluss operative Gebarung (31 - 32)				-6.400,00	-500,00	-9.219,17	-3.200,00	-9.200,00	-5.981,89
SA01	Saldo (01) Haushaltsrücklagen (230 - 240)				0,00	0,00	0,00	0,00	0,00	0,00

		MVAG		VC QU	Ergebnisvoranschlag			Finanzierungsvoranschlag		
		EH	FH		VA 2026	VA 2025	RA 2024	VA 2026	VA 2025	RA 2024
SA00	Saldo (00) Nettoergebnis nach Haushaltsrücklagen (Saldo 0 + Saldo 01)				-6.400,00	-500,00	-9.219,17			
Investive Gebarung										
6/390000+300000	Kapitaltransfers von Bund, Bundesfonds und Bundeskammern		3331	1 33					1.300,00	
SU 33	Summe Einzahlungen investive Gebarung							0,00	1.300,00	0,00
5/390000-015000	Kulturgüter unbeweglich		3416	1 40					7.000,00	10.956,72
SU 34	Summe Auszahlungen investive Gebarung							0,00	7.000,00	10.956,72
SA2	Saldo (2) Geldfluss aus der Investiven Gebarung (33 – 34)							0,00	-5.700,00	-10.956,72
SA3	Saldo (3) Nettofinanzierungssaldo (Saldo 1 + Saldo 2)							-3.200,00	-14.900,00	-16.938,61
Finanzierungstätigkeit										
SU 35	Summe Einzahlungen aus der Finanzierungstätigkeit							0,00	0,00	0,00
SU 36	Summe Auszahlungen aus der Finanzierungstätigkeit							0,00	0,00	0,00
SA4	Saldo (4) Geldfluss aus der Finanzierungstätigkeit (35 – 36)							0,00	0,00	0,00
SA5	Saldo (5) Geldfluss aus der voranschlagswirksamen Gebarung (Saldo 3 + Saldo 4)							-3.200,00	-14.900,00	-16.938,61

		MVAG		VC QU	Ergebnisvoranschlag			Finanzierungsvoranschlag		
		EH	FH		VA 2026	VA 2025	RA 2024	VA 2026	VA 2025	RA 2024
4 Soziale Wohlfahrt und Wohnbauförderung										
41	Allgemeine öffentliche Wohlfahrt									
419	Sonstige Einrichtungen und Maßnahmen									
419000	Sonstige Einrichtungen und Maßnahmen									
Operative Gebarung										
2/419000+861000	Transfers von Ländern, Landesfonds und Landeskammern	2121	3121			35.900,00			35.900,00	
SU 21 / 31	Summe Erträge / Einzahlungen operative Gebarung				0,00	35.900,00	0,00	0,00	35.900,00	0,00
1/419000-751000	Wohnsitzgemeindebeitrag-SHG	2231	3231	26	5.200,00	6.800,00	4.442,61	5.200,00	6.800,00	4.442,61
1/419000-751100	Sozialhilfe-Umlage	2231	3231	26	279.000,00	247.000,00	214.161,23	279.000,00	247.000,00	214.161,23
SU 22 / 32	Summe Aufwendungen / Auszahlungen operative Gebarung				284.200,00	253.800,00	218.603,84	284.200,00	253.800,00	218.603,84
SA 0 / SA 1	(0) Nettoergebnis (21 - 22) / (1) Geldfluss operative Gebarung (31 - 32)				-284.200,00	-217.900,00	-218.603,84	-284.200,00	-217.900,00	-218.603,84
SA01	Saldo (01) Haushaltsrücklagen (230 - 240)				0,00	0,00	0,00	0,00	0,00	0,00
SA00	Saldo (00) Nettoergebnis nach Haushaltsrücklagen (Saldo 0 + Saldo 01)				-284.200,00	-217.900,00	-218.603,84			
Investive Gebarung										
SU 33	Summe Einzahlungen investive Gebarung							0,00	0,00	0,00
SU 34	Summe Auszahlungen investive Gebarung							0,00	0,00	0,00
SA2	Saldo (2) Geldfluss aus der Investiven Gebarung (33 - 34)							0,00	0,00	0,00
SA3	Saldo (3) Nettofinanzierungssaldo (Saldo 1 + Saldo 2)							-284.200,00	-217.900,00	-218.603,84
Finanzierungstätigkeit										
SU 35	Summe Einzahlungen aus der Finanzierungstätigkeit							0,00	0,00	0,00
SU 36	Summe Auszahlungen aus der Finanzierungstätigkeit							0,00	0,00	0,00
SA4	Saldo (4) Geldfluss aus der Finanzierungstätigkeit (35 - 36)							0,00	0,00	0,00
SA5	Saldo (5) Geldfluss aus der voranschlagswirksamen Gebarung (Saldo 3 + Saldo 4)							-284.200,00	-217.900,00	-218.603,84
43	Jugendwohlfahrt									
439	Sonstige Einrichtungen und Maßnahmen									
439000	Sonstige Einrichtungen und Maßnahmen									
Operative Gebarung										
SU 21 / 31	Summe Erträge / Einzahlungen operative Gebarung				0,00	0,00	0,00	0,00	0,00	0,00
1/439000-751000	Kinder- und Jugendhilfe-Umlage	2231	3231	26	51.000,00	48.000,00	42.186,59	51.000,00	48.000,00	42.186,59
SU 22 / 32	Summe Aufwendungen / Auszahlungen operative Gebarung				51.000,00	48.000,00	42.186,59	51.000,00	48.000,00	42.186,59
SA 0 / SA 1	(0) Nettoergebnis (21 - 22) / (1) Geldfluss operative Gebarung (31 - 32)				-51.000,00	-48.000,00	-42.186,59	-51.000,00	-48.000,00	-42.186,59
SA01	Saldo (01) Haushaltsrücklagen (230 - 240)				0,00	0,00	0,00	0,00	0,00	0,00
SA00	Saldo (00) Nettoergebnis nach Haushaltsrücklagen (Saldo 0 + Saldo 01)				-51.000,00	-48.000,00	-42.186,59			

	MVAG	VC QU	Ergebnisvoranschlag			Finanzierungsvoranschlag				
			EH	FH	VA 2026	VA 2025	RA 2024	VA 2026	VA 2025	RA 2024
Investive Gebarung										
SU 33			Summe Einzahlungen investive Gebarung					0,00	0,00	0,00
SU 34			Summe Auszahlungen investive Gebarung					0,00	0,00	0,00
SA2			Saldo (2) Geldfluss aus der Investiven Gebarung (33 – 34)					0,00	0,00	0,00
SA3			Saldo (3) Nettofinanzierungssaldo (Saldo 1 + Saldo 2)					-51.000,00	-48.000,00	-42.186,59
Finanzierungstätigkeit										
SU 35			Summe Einzahlungen aus der Finanzierungstätigkeit					0,00	0,00	0,00
SU 36			Summe Auszahlungen aus der Finanzierungstätigkeit					0,00	0,00	0,00
SA4			Saldo (4) Geldfluss aus der Finanzierungstätigkeit (35 – 36)					0,00	0,00	0,00
SA5			Saldo (5) Geldfluss aus der voranschlagswirksamen Gebarung (Saldo 3 + Saldo 4)					-51.000,00	-48.000,00	-42.186,59
48 Wohnbauförderung										
480 Allgemeine Wohnbauförderung										
480000 Allgemeine Wohnbauförderung										
Operative Gebarung										
SU 21 / 31			Summe Erträge / Einzahlungen operative Gebarung			0,00	0,00	0,00	0,00	0,00
1/480000-768000			Beihilfen an Bauwerber	2234 3234 27	12.000,00	16.000,00	8.000,00	12.000,00	16.000,00	8.000,00
SU 22 / 32			Summe Aufwendungen / Auszahlungen operative Gebarung			12.000,00	16.000,00	8.000,00	12.000,00	16.000,00
SA 0 / SA 1			(0) Nettoergebnis (21 - 22) / (1) Geldfluss operative Gebarung (31 – 32)			-12.000,00	-16.000,00	-8.000,00	-12.000,00	-16.000,00
SA01			Saldo (01) Haushaltsrücklagen (230 - 240)			0,00	0,00	0,00	0,00	0,00
SA00			Saldo (00) Nettoergebnis nach Haushaltsrücklagen (Saldo 0 + Saldo 01)			-12.000,00	-16.000,00	-8.000,00		
Investive Gebarung										
SU 33			Summe Einzahlungen investive Gebarung					0,00	0,00	0,00
SU 34			Summe Auszahlungen investive Gebarung					0,00	0,00	0,00
SA2			Saldo (2) Geldfluss aus der Investiven Gebarung (33 – 34)					0,00	0,00	0,00
SA3			Saldo (3) Nettofinanzierungssaldo (Saldo 1 + Saldo 2)					-12.000,00	-16.000,00	-8.000,00
Finanzierungstätigkeit										
SU 35			Summe Einzahlungen aus der Finanzierungstätigkeit					0,00	0,00	0,00
SU 36			Summe Auszahlungen aus der Finanzierungstätigkeit					0,00	0,00	0,00
SA4			Saldo (4) Geldfluss aus der Finanzierungstätigkeit (35 – 36)					0,00	0,00	0,00
SA5			Saldo (5) Geldfluss aus der voranschlagswirksamen Gebarung (Saldo 3 + Saldo 4)					-12.000,00	-16.000,00	-8.000,00

		MVAG		VC QU	Ergebnisvoranschlag			Finanzierungsvoranschlag		
		EH	FH		VA 2026	VA 2025	RA 2024	VA 2026	VA 2025	RA 2024
5 Gesundheit										
51	Gesundheitsdienst									
510	Medizinische Bereichsversorgung									
510000	Medizinische Bereichsversorgung									
Operative Gebarung										
2/510000+811000	Einnahmen aus Vermietung	2115	3115	14	10.700,00	10.800,00	10.189,20	10.700,00	10.800,00	10.189,20
2/510000+813000	Erträge aus der Auflösung von Investitionszuschüssen (Kapitaltransfers)	2127			1.800,00	1.800,00	1.840,66			
2/510000+829000	Sonstige Erträge	2116	3116			600,00			600,00	
SU 21 / 31	Summe Erträge / Einzahlungen operative Gebarung				12.500,00	13.200,00	12.029,86	10.700,00	11.400,00	10.189,20
1/510000-614000	Instandhaltung von Gebäuden und Bauten	2224	3224			400,00			400,00	
1/510000-650000	Kreditzinsen	2241	3241	25	3.500,00	5.400,00	7.670,33	3.500,00	5.400,00	7.670,33
1/510000-670000	Versicherungen	2222	3222	24	400,00	400,00	331,43	400,00	400,00	331,43
1/510000-680000	Planmäßige Abschreibung	2226			8.400,00	8.400,00	8.367,97			
1/510000-751000	Beitrag an Pensionsverband	2231	3231	26	6.500,00	6.500,00	5.847,47	6.500,00	6.500,00	5.847,47
SU 22 / 32	Summe Aufwendungen / Auszahlungen operative Gebarung				18.800,00	21.100,00	22.217,20	10.400,00	12.700,00	13.849,23
SA 0 / SA 1	(0) Nettoergebnis (21 - 22) / (1) Geldfluss operative Gebarung (31 - 32)				-6.300,00	-7.900,00	-10.187,34	300,00	-1.300,00	-3.660,03
SA01	Saldo (01) Haushaltsrücklagen (230 - 240)				0,00	0,00	0,00	0,00	0,00	0,00
SA00	Saldo (00) Nettoergebnis nach Haushaltsrücklagen (Saldo 0 + Saldo 01)				-6.300,00	-7.900,00	-10.187,34			
Investive Gebarung										
SU 33	Summe Einzahlungen investive Gebarung							0,00	0,00	0,00
SU 34	Summe Auszahlungen investive Gebarung							0,00	0,00	0,00
SA2	Saldo (2) Geldfluss aus der Investiven Gebarung (33 - 34)							0,00	0,00	0,00
SA3	Saldo (3) Nettofinanzierungssaldo (Saldo 1 + Saldo 2)							300,00	-1.300,00	-3.660,03
Finanzierungstätigkeit										
SU 35	Summe Einzahlungen aus der Finanzierungstätigkeit							0,00	0,00	0,00
1/510000-346000	Tilgung von Bankdarlehen (Arzthaus)	3614	65					15.000,00	15.000,00	15.000,00
SU 36	Summe Auszahlungen aus der Finanzierungstätigkeit							15.000,00	15.000,00	15.000,00
SA4	Saldo (4) Geldfluss aus der Finanzierungstätigkeit (35 - 36)							-15.000,00	-15.000,00	-15.000,00
SA5	Saldo (5) Geldfluss aus der voranschlagswirksamen Gebarung (Saldo 3 + Saldo 4)							-14.700,00	-16.300,00	-18.660,03
510100	Zahnarztpraxis									
Operative Gebarung										
2/510100+811000	Einnahme aus Vermietung	2115	3115	14	5.800,00	5.500,00	5.314,86	5.800,00	5.500,00	5.314,86
2/510100+811500	Betriebskostenersatz	2115	3115	14	3.700,00	3.600,00	3.431,63	3.700,00	3.600,00	3.431,63
SU 21 / 31	Summe Erträge / Einzahlungen operative Gebarung				9.500,00	9.100,00	8.746,49	9.500,00	9.100,00	8.746,49

		MVAG		VC QU	Ergebnisvoranschlag			Finanzierungsvoranschlag		
		EH	FH		VA 2026	VA 2025	RA 2024	VA 2026	VA 2025	RA 2024
1/510100-614000	Instandhaltung von Gebäuden und Bauten	2224	3224	24	1.000,00	1.000,00	669,00	1.000,00	1.000,00	669,00
1/510100-618000	Instandhaltung von sonstigen Anlagen	2224	3224	24	100,00			100,00		
1/510100-631000	Telekommunikationsdienste	2222	3222	24	700,00	700,00	617,76	700,00	700,00	617,76
1/510100-680000	Planmäßige Abschreibung	2226			10.800,00	10.800,00	10.792,27			
1/510100-711000	Gebühren für die Benützung von Gemeindeeinrichtungen und Anlagen gemäß FAG	2225	3225	24	3.800,00	3.400,00	3.016,32	3.800,00	3.400,00	3.016,32
SU 22 / 32	Summe Aufwendungen / Auszahlungen operative Gebarung				16.400,00	15.900,00	15.095,35	5.600,00	5.100,00	4.303,08
SA 0 / SA 1	(0) Nettoergebnis (21 - 22) / (1) Geldfluss operative Gebarung (31 - 32)				-6.900,00	-6.800,00	-6.348,86	3.900,00	4.000,00	4.443,41
SA01	Saldo (01) Haushaltsrücklagen (230 - 240)				0,00	0,00	0,00	0,00	0,00	0,00
SA00	Saldo (00) Nettoergebnis nach Haushaltsrücklagen (Saldo 0 + Saldo 01)				-6.900,00	-6.800,00	-6.348,86			
Investive Gebarung										
SU 33	Summe Einzahlungen investive Gebarung							0,00	0,00	0,00
SU 34	Summe Auszahlungen investive Gebarung							0,00	0,00	0,00
SA2	Saldo (2) Geldfluss aus der Investiven Gebarung (33 - 34)							0,00	0,00	0,00
SA3	Saldo (3) Nettofinanzierungssaldo (Saldo 1 + Saldo 2)							3.900,00	4.000,00	4.443,41
Finanzierungstätigkeit										
SU 35	Summe Einzahlungen aus der Finanzierungstätigkeit							0,00	0,00	0,00
SU 36	Summe Auszahlungen aus der Finanzierungstätigkeit							0,00	0,00	0,00
SA4	Saldo (4) Geldfluss aus der Finanzierungstätigkeit (35 - 36)							0,00	0,00	0,00
SA5	Saldo (5) Geldfluss aus der voranschlagswirksamen Gebarung (Saldo 3 + Saldo 4)							3.900,00	4.000,00	4.443,41
512	Sonstige medizinische Beratung und Betreuung									
512000	Sonstige medizinische Beratung und Betreuung									
Operative Gebarung										
2/512000+810000	Erträge aus Leistungen	2114	3114		500,00	500,00	867,00	500,00	500,00	867,00
2/512000+864000	Transfers von Unternehmen (ohne Finanzunternehmen) und andere	2123	3123	16	500,00	500,00	851,40	500,00	500,00	851,40
SU 21 / 31	Summe Erträge / Einzahlungen operative Gebarung				1.000,00	1.000,00	1.718,40	1.000,00	1.000,00	1.718,40
1/512000-728000	Entgelte für sonstige Leistungen	2225	3225	24	1.000,00	1.000,00	1.689,00	1.000,00	1.000,00	1.689,00
SU 22 / 32	Summe Aufwendungen / Auszahlungen operative Gebarung				1.000,00	1.000,00	1.689,00	1.000,00	1.000,00	1.689,00
SA 0 / SA 1	(0) Nettoergebnis (21 - 22) / (1) Geldfluss operative Gebarung (31 - 32)				0,00	0,00	29,40	0,00	0,00	29,40
SA01	Saldo (01) Haushaltsrücklagen (230 - 240)				0,00	0,00	0,00	0,00	0,00	0,00
SA00	Saldo (00) Nettoergebnis nach Haushaltsrücklagen (Saldo 0 + Saldo 01)				0,00	0,00	29,40			
Investive Gebarung										
SU 33	Summe Einzahlungen investive Gebarung							0,00	0,00	0,00
SU 34	Summe Auszahlungen investive Gebarung							0,00	0,00	0,00
SA2	Saldo (2) Geldfluss aus der Investiven Gebarung (33 - 34)							0,00	0,00	0,00

		MVAG		VC QU	Ergebnisvoranschlag			Finanzierungsvoranschlag		
		EH	FH		VA 2026	VA 2025	RA 2024	VA 2026	VA 2025	RA 2024
SA3	Saldo (3) Nettofinanzierungssaldo (Saldo 1 + Saldo 2)							0,00	0,00	29,40
Finanzierungstätigkeit										
SU 35	Summe Einzahlungen aus der Finanzierungstätigkeit							0,00	0,00	0,00
SU 36	Summe Auszahlungen aus der Finanzierungstätigkeit							0,00	0,00	0,00
SA4	Saldo (4) Geldfluss aus der Finanzierungstätigkeit (35 – 36)							0,00	0,00	0,00
SA5	Saldo (5) Geldfluss aus der voranschlagswirksamen Gebarung (Saldo 3 + Saldo 4)							0,00	0,00	29,40
52	Umweltschutz									
522	Reinhaltung der Luft									
522000	Reinhaltung der Luft									
Operative Gebarung										
2/522000+813000	Erträge aus der Auflösung von Investitionszuschüssen (Kapitaltransfers)		2127		3.300,00	3.300,00	3.274,00			
2/522000+816000	Kostenbeiträge (Kostensätze) für sonstige Leistungen	2114	3114	13	3.500,00	3.600,00	3.162,03	3.500,00	3.600,00	3.162,03
SU 21 / 31	Summe Erträge / Einzahlungen operative Gebarung				6.800,00	6.900,00	6.436,03	3.500,00	3.600,00	3.162,03
1/522000-617000	Instandhaltung von Fahrzeugen	2224	3224	24	1.500,00	1.500,00	1.733,50	1.500,00	1.500,00	1.733,50
1/522000-670000	Versicherungen	2222	3222	24	2.000,00	2.100,00	1.428,53	2.000,00	2.100,00	1.428,53
1/522000-680000	Planmäßige Abschreibung	2226			3.800,00	3.800,00	3.774,00			
SU 22 / 32	Summe Aufwendungen / Auszahlungen operative Gebarung				7.300,00	7.400,00	6.936,03	3.500,00	3.600,00	3.162,03
SA 0 / SA 1	(0) Nettoergebnis (21 - 22) / (1) Geldfluss operative Gebarung (31 – 32)				-500,00	-500,00	-500,00	0,00	0,00	0,00
SA01	Saldo (01) Haushaltsrücklagen (230 - 240)				0,00	0,00	0,00	0,00	0,00	0,00
SA00	Saldo (00) Nettoergebnis nach Haushaltsrücklagen (Saldo 0 + Saldo 01)				-500,00	-500,00	-500,00			
Investive Gebarung										
SU 33	Summe Einzahlungen investive Gebarung							0,00	0,00	0,00
SU 34	Summe Auszahlungen investive Gebarung							0,00	0,00	0,00
SA2	Saldo (2) Geldfluss aus der Investiven Gebarung (33 – 34)							0,00	0,00	0,00
SA3	Saldo (3) Nettofinanzierungssaldo (Saldo 1 + Saldo 2)							0,00	0,00	0,00
Finanzierungstätigkeit										
SU 35	Summe Einzahlungen aus der Finanzierungstätigkeit							0,00	0,00	0,00
SU 36	Summe Auszahlungen aus der Finanzierungstätigkeit							0,00	0,00	0,00
SA4	Saldo (4) Geldfluss aus der Finanzierungstätigkeit (35 – 36)							0,00	0,00	0,00
SA5	Saldo (5) Geldfluss aus der voranschlagswirksamen Gebarung (Saldo 3 + Saldo 4)							0,00	0,00	0,00

	MVAG	VC QU	Ergebnisvoranschlag			Finanzierungsvoranschlag			
			EH	FH	VA 2026	VA 2025	RA 2024	VA 2026	VA 2025
56	Krankenanstalten anderer Rechtsträger								
562	Sprengeleinträge								
562000	Btge d. Gemeinden zum Krankenanstaltenspr.								
Operative Gebarung									
2/562000+861000	NÖ Gemeinde-Unterstützungsgesetz	2121	3121	10.000,00	5.000,00		10.000,00	5.000,00	
SU 21 / 31	Summe Erträge / Einzahlungen operative Gebarung			10.000,00	5.000,00	0,00	10.000,00	5.000,00	0,00
1/562000-752000	Sprengeleintrag NÖKAS (Zweckaufwand)	2231	3231 26	481.000,00	437.000,00	403.423,88	481.000,00	437.000,00	403.423,88
SU 22 / 32	Summe Aufwendungen / Auszahlungen operative Gebarung			481.000,00	437.000,00	403.423,88	481.000,00	437.000,00	403.423,88
SA 0 / SA 1	(0) Nettoergebnis (21 - 22) / (1) Geldfluss operative Gebarung (31 - 32)			-471.000,00	-432.000,00	-403.423,88	-471.000,00	-432.000,00	-403.423,88
SA01	Saldo (01) Haushaltsrücklagen (230 - 240)			0,00	0,00	0,00	0,00	0,00	0,00
SA00	Saldo (00) Nettoergebnis nach Haushaltsrücklagen (Saldo 0 + Saldo 01)			-471.000,00	-432.000,00	-403.423,88			
Investive Gebarung									
SU 33	Summe Einzahlungen investive Gebarung						0,00	0,00	0,00
SU 34	Summe Auszahlungen investive Gebarung						0,00	0,00	0,00
SA2	Saldo (2) Geldfluss aus der Investiven Gebarung (33 - 34)						0,00	0,00	0,00
SA3	Saldo (3) Nettofinanzierungssaldo (Saldo 1 + Saldo 2)						-471.000,00	-432.000,00	-403.423,88
Finanzierungstätigkeit									
SU 35	Summe Einzahlungen aus der Finanzierungstätigkeit						0,00	0,00	0,00
SU 36	Summe Auszahlungen aus der Finanzierungstätigkeit						0,00	0,00	0,00
SA4	Saldo (4) Geldfluss aus der Finanzierungstätigkeit (35 - 36)						0,00	0,00	0,00
SA5	Saldo (5) Geldfluss aus der voranschlagswirksamen Gebarung (Saldo 3 + Saldo 4)						-471.000,00	-432.000,00	-403.423,88
562100	Btge d. Gemeinden zum Krankenanstaltenspr.								
Operative Gebarung									
SU 21 / 31	Summe Erträge / Einzahlungen operative Gebarung			0,00	0,00	0,00	0,00	0,00	0,00
1/562100-752000	Sprengeleintrag NÖKAS (Verwaltungsaufwand)	2231	3231 26			9,19			9,19
SU 22 / 32	Summe Aufwendungen / Auszahlungen operative Gebarung			0,00	0,00	9,19	0,00	0,00	9,19
SA 0 / SA 1	(0) Nettoergebnis (21 - 22) / (1) Geldfluss operative Gebarung (31 - 32)			0,00	0,00	-9,19	0,00	0,00	-9,19
SA01	Saldo (01) Haushaltsrücklagen (230 - 240)			0,00	0,00	0,00	0,00	0,00	0,00
SA00	Saldo (00) Nettoergebnis nach Haushaltsrücklagen (Saldo 0 + Saldo 01)			0,00	0,00	-9,19			
Investive Gebarung									
SU 33	Summe Einzahlungen investive Gebarung						0,00	0,00	0,00
SU 34	Summe Auszahlungen investive Gebarung						0,00	0,00	0,00
SA2	Saldo (2) Geldfluss aus der Investiven Gebarung (33 - 34)						0,00	0,00	0,00
SA3	Saldo (3) Nettofinanzierungssaldo (Saldo 1 + Saldo 2)						0,00	0,00	-9,19

	MVAG		VC QU	Ergebnisvoranschlag			Finanzierungsvoranschlag		
	EH	FH		VA 2026	VA 2025	RA 2024	VA 2026	VA 2025	RA 2024
Finanzierungstätigkeit									
SU 35			Summe Einzahlungen aus der Finanzierungstätigkeit				0,00	0,00	0,00
SU 36			Summe Auszahlungen aus der Finanzierungstätigkeit				0,00	0,00	0,00
SA4			Saldo (4) Geldfluss aus der Finanzierungstätigkeit (35 – 36)				0,00	0,00	0,00
SA5			Saldo (5) Geldfluss aus der voranschlagswirksamen Gebarung (Saldo 3 + Saldo 4)				0,00	0,00	-9,19

		MVAG		VC QU	Ergebnisvoranschlag			Finanzierungsvoranschlag		
		EH	FH		VA 2026	VA 2025	RA 2024	VA 2026	VA 2025	RA 2024
6 Straßen- und Wasserbau, Verkehr										
61	Straßenbau									
612	Gemeindestraßen									
612000	Gemeindestraßen									
Operative Gebarung										
2/612000+808000	Verkauf von Hausnummerntafeln	2116	3116	16	300,00		621,00	300,00		621,00
2/612000+813000	Erträge aus der Auflösung von Investitionszuschüssen (Kapitaltransfers)	2127			700,00	400,00	46,77			
2/612000+816000	Kostenbeiträge (Kostensätze) für sonstige Leistungen	2114	3114				633,57			633,57
2/612000+861100	Zuschüsse des Landes (Zinsen)	2121	3121	15	800,00	1.800,00	2.475,00	800,00	1.800,00	2.475,00
6/612000+871000	Gemeinde-Bedarfszuweisungsmittel	2121	3121	1 33	300.000,00	230.000,00	230.000,00	300.000,00	230.000,00	230.000,00
6/612000+899000	Entnahmen aus Verrechnungsrücklagen zwischen operativer Gebarung und Projekten	2116		1	8.900,00					
SU 21 / 31	Summe Erträge / Einzahlungen operative Gebarung				310.700,00	232.200,00	233.776,34	301.100,00	231.800,00	233.729,57
1/612000-413000	Hausnummerntafeln	2221	3221	23	500,00	500,00		500,00	500,00	
1/612000-455000	Winterdienst	2221	3221	23	5.000,00	6.000,00	5.008,63	5.000,00	6.000,00	5.872,86
1/612000-611000	Instandhaltung von Straßenbauten	2224	3224	24	1.500,00	1.500,00	1.741,94	1.500,00	1.500,00	1.741,94
1/612000-650000	Kreditzinsen	2241	3241	25	1.000,00	2.200,00	3.899,67	1.000,00	2.200,00	3.899,67
1/612000-680000	Planmäßige Abschreibung	2226			250.500,00	254.200,00	258.544,67			
1/612000-720000	Kostenbeiträge (Kostensätze) für Leistungen	2225	3225				168,75			168,75
SU 22 / 32	Summe Aufwendungen / Auszahlungen operative Gebarung				258.500,00	264.400,00	269.363,66	8.000,00	10.200,00	11.683,22
SA 0 / SA 1	(0) Nettoergebnis (21 - 22) / (1) Geldfluss operative Gebarung (31 - 32)				52.200,00	-32.200,00	-35.587,32	293.100,00	221.600,00	222.046,35
6/612000+895001	Entnahmen von allgemeinen Haushaltsrücklagen	2301		1	36.100,00					
SA01	Saldo (01) Haushaltsrücklagen (230 - 240)				36.100,00	0,00	0,00	0,00	0,00	0,00
SA00	Saldo (00) Nettoergebnis nach Haushaltsrücklagen (Saldo 0 + Saldo 01)				88.300,00	-32.200,00	-35.587,32			
Investive Gebarung										
6/612000+301000	Kapitaltransfers von Ländern - Vorplatz Kasses		3331	1				15.000,00	20.000,00	
SU 33	Summe Einzahlungen investive Gebarung							15.000,00	20.000,00	0,00
5/612000-002000	Gemeindestraßenbau		3412	1 40				400.000,00	240.000,00	163.704,73
5/612000-005000	Anschaffung Straßenbeleuchtung		3412	1 40				10.000,00	12.600,00	
5/612000-005100	Geschwindigkeitsanzeige		3412	1					2.000,00	
5/612000-006000	Vorplatz Kasses		3412	1					55.000,00	61.333,75
SU 34	Summe Auszahlungen investive Gebarung							410.000,00	309.600,00	225.038,48
SA2	Saldo (2) Geldfluss aus der Investiven Gebarung (33 - 34)							-395.000,00	-289.600,00	-225.038,48

		MVAG		VC QU	Ergebnisvoranschlag			Finanzierungsvoranschlag		
		EH	FH		VA 2026	VA 2025	RA 2024	VA 2026	VA 2025	RA 2024
SA3	Saldo (3) Nettofinanzierungssaldo (Saldo 1 + Saldo 2)							-101.900,00	-68.000,00	-2.992,13
Finanzierungstätigkeit										
SU 35	Summe Einzahlungen aus der Finanzierungstätigkeit							0,00	0,00	0,00
1/612000-346000	Tilgung von Bankdarlehen		3614	65				22.000,00	22.000,00	22.000,00
SU 36	Summe Auszahlungen aus der Finanzierungstätigkeit							22.000,00	22.000,00	22.000,00
SA4	Saldo (4) Geldfluss aus der Finanzierungstätigkeit (35 – 36)							-22.000,00	-22.000,00	-22.000,00
SA5	Saldo (5) Geldfluss aus der voranschlagswirksamen Gebarung (Saldo 3 + Saldo 4)							-123.900,00	-90.000,00	-24.992,13
63 Schutzwasserbau										
632 Wasserwehre und Schleusen										
632000 Wasserwehre und Schleusen										
Operative Gebarung										
2/632000+813000	Erträge aus der Auflösung von Investitionszuschüssen (Kapitaltransfers)		2127		2.700,00	2.700,00	1.361,25			
2/632000+860179	Transfers von Bund, Bundesfonds und Bundeskammern		2121	3121			10.600,00		10.600,00	
6/632000+899000	Entnahmen aus Verrechnungsrücklagen zwischen operativer Gebarung und Projekten		2116	1			9.100,00			
SU 21 / 31	Summe Erträge / Einzahlungen operative Gebarung				2.700,00	22.400,00	1.361,25	0,00	10.600,00	0,00
1/632000-619179	Instandhaltung nach Hochwasser		2224	3224			26.000,00		26.000,00	
1/632000-680000	Planmäßige Abschreibung		2226		4.400,00	4.400,00	2.110,71			
1/632000-710000	Öffentliche Abgaben, ohne Gebühren gemäß FAG		2225	3225	24		197,20			197,20
SU 22 / 32	Summe Aufwendungen / Auszahlungen operative Gebarung				4.400,00	30.400,00	2.307,91	0,00	26.000,00	197,20
SA 0 / SA 1	(0) Nettoergebnis (21 - 22) / (1) Geldfluss operative Gebarung (31 – 32)				-1.700,00	-8.000,00	-946,66	0,00	-15.400,00	-197,20
SA01	Saldo (01) Haushaltsrücklagen (230 - 240)				0,00	0,00	0,00	0,00	0,00	0,00
SA00	Saldo (00) Nettoergebnis nach Haushaltsrücklagen (Saldo 0 + Saldo 01)				-1.700,00	-8.000,00	-946,66			
Investive Gebarung										
6/632000+300000	Kapitaltransfers von Bund, Bundesfonds und Bundeskammern		3331	1					27.200,00	71.280,00
6/632000+301000	Kapitaltransfers von Ländern, Landesfonds und Landeskammern		3331	1					14.400,00	37.620,00
SU 33	Summe Einzahlungen investive Gebarung							0,00	41.600,00	108.900,00
5/632000-051000	Fischaufstieg Wehranlage Niederedlitz		3418	1					6.100,00	168.856,86
SU 34	Summe Auszahlungen investive Gebarung							0,00	6.100,00	168.856,86
SA2	Saldo (2) Geldfluss aus der Investiven Gebarung (33 – 34)							0,00	35.500,00	-59.956,86
SA3	Saldo (3) Nettofinanzierungssaldo (Saldo 1 + Saldo 2)							0,00	20.100,00	-60.154,06

	MVAG	VC QU	Ergebnisvoranschlag			Finanzierungsvoranschlag					
			EH	FH	VA 2026	VA 2025	RA 2024	VA 2026	VA 2025	RA 2024	
Finanzierungstätigkeit											
SU 35			Summe Einzahlungen aus der Finanzierungstätigkeit			0,00	0,00	0,00			
SU 36			Summe Auszahlungen aus der Finanzierungstätigkeit			0,00	0,00	0,00			
SA4			Saldo (4) Geldfluss aus der Finanzierungstätigkeit (35 – 36)			0,00	0,00	0,00			
SA5			Saldo (5) Geldfluss aus der voranschlagswirksamen Gebarung (Saldo 3 + Saldo 4)			0,00	20.100,00	-60.154,06			
639			Sonstige Einrichtungen und Maßnahmen								
639000			Hochwasserschutz								
Operative Gebarung											
SU 21 / 31			Summe Erträge / Einzahlungen operative Gebarung			0,00	0,00	0,00			
1/639000-619000			Instandhaltung RHB, Fluss- und Bachräumungen	2224 3224	2.000,00	5.000,00	132,30	2.000,00	5.000,00	132,30	
1/639000-650000			Kreditzinsen	2241 3241 25	100,00	300,00	734,30	100,00	300,00	734,30	
1/639000-771000			Kapitaltransfers an Länder, Landesfonds und Landeskammern	2231	1.000,00	1.000,00	908,10				
SU 22 / 32			Summe Aufwendungen / Auszahlungen operative Gebarung			3.100,00	6.300,00	1.774,70	2.100,00	5.300,00	866,60
SA 0 / SA 1			(0) Nettoergebnis (21 - 22) / (1) Geldfluss operative Gebarung (31 – 32)			-3.100,00	-6.300,00	-1.774,70	-2.100,00	-5.300,00	-866,60
SA01			Saldo (01) Haushaltsrücklagen (230 - 240)			0,00	0,00	0,00	0,00	0,00	0,00
SA00			Saldo (00) Nettoergebnis nach Haushaltsrücklagen (Saldo 0 + Saldo 01)			-3.100,00	-6.300,00	-1.774,70			
Investive Gebarung											
SU 33			Summe Einzahlungen investive Gebarung			0,00	0,00	0,00			
1/639000-771000			Kapitaltransfers an Länder, Landesfonds und Landeskammern	3431				1.000,00	1.000,00	908,10	
SU 34			Summe Auszahlungen investive Gebarung			1.000,00	1.000,00	908,10			
SA2			Saldo (2) Geldfluss aus der Investiven Gebarung (33 – 34)			-1.000,00	-1.000,00	-908,10			
SA3			Saldo (3) Nettofinanzierungssaldo (Saldo 1 + Saldo 2)			-3.100,00	-6.300,00	-1.774,70			
Finanzierungstätigkeit											
SU 35			Summe Einzahlungen aus der Finanzierungstätigkeit			0,00	0,00	0,00			
1/639000-346000			Tilgung von Bankdarlehen	3614 65				5.800,00	5.800,00	5.792,16	
SU 36			Summe Auszahlungen aus der Finanzierungstätigkeit			5.800,00	5.800,00	5.792,16			
SA4			Saldo (4) Geldfluss aus der Finanzierungstätigkeit (35 – 36)			-5.800,00	-5.800,00	-5.792,16			
SA5			Saldo (5) Geldfluss aus der voranschlagswirksamen Gebarung (Saldo 3 + Saldo 4)			-8.900,00	-12.100,00	-7.566,86			

		MVAG VC QU			Ergebnisvoranschlag			Finanzierungsvoranschlag		
		EH	FH		VA 2026	VA 2025	RA 2024	VA 2026	VA 2025	RA 2024
64	Straßenverkehr									
640	Einrichtungen und Maßnahmen nach der Straßenverkehrsordnu									
640000	Straßenverkehr									
Operative Gebarung										
2/640000+868000	Gemeindestraßenstrafen	2124	3124	16	800,00	700,00	2.330,00	800,00	700,00	2.330,00
SU 21 / 31	Summe Erträge / Einzahlungen operative Gebarung				800,00	700,00	2.330,00	800,00	700,00	2.330,00
1/640000-400000	Ankauf Verkehrszeichen und Spiegel	2221	3221		500,00	500,00		500,00	500,00	
1/640000-680000	Planmäßige Abschreibung	2226			1.000,00	1.000,00				
SU 22 / 32	Summe Aufwendungen / Auszahlungen operative Gebarung				1.500,00	1.500,00	0,00	500,00	500,00	0,00
SA 0 / SA 1	(0) Nettoergebnis (21 - 22) / (1) Geldfluss operative Gebarung (31 - 32)				-700,00	-800,00	2.330,00	300,00	200,00	2.330,00
SA01	Saldo (01) Haushaltsrücklagen (230 - 240)				0,00	0,00	0,00	0,00	0,00	0,00
SA00	Saldo (00) Nettoergebnis nach Haushaltsrücklagen (Saldo 0 + Saldo 01)				-700,00	-800,00	2.330,00			
Investive Gebarung										
SU 33	Summe Einzahlungen investive Gebarung							0,00	0,00	0,00
1/640000-005000	Anlagen zu Straßenbauten		3412	2 40				1.000,00	1.000,00	
SU 34	Summe Auszahlungen investive Gebarung							1.000,00	1.000,00	0,00
SA2	Saldo (2) Geldfluss aus der Investiven Gebarung (33 - 34)							-1.000,00	-1.000,00	0,00
SA3	Saldo (3) Nettofinanzierungssaldo (Saldo 1 + Saldo 2)							-700,00	-800,00	2.330,00
Finanzierungstätigkeit										
SU 35	Summe Einzahlungen aus der Finanzierungstätigkeit							0,00	0,00	0,00
SU 36	Summe Auszahlungen aus der Finanzierungstätigkeit							0,00	0,00	0,00
SA4	Saldo (4) Geldfluss aus der Finanzierungstätigkeit (35 - 36)							0,00	0,00	0,00
SA5	Saldo (5) Geldfluss aus der voranschlagswirksamen Gebarung (Saldo 3 + Saldo 4)							-700,00	-800,00	2.330,00
68	Post- und Telekommunikationsdienste									
680	Post- und Telekommunikationsdienste									
680000	Post- und Telekommunikationsdienste									
Operative Gebarung										
2/680000+811000	Einnahmen aus Vermietung	2115	3115	14	5.000,00	4.200,00	4.184,31	5.000,00	4.200,00	4.184,31
2/680000+813000	Erträge aus der Auflösung von Investitionszuschüssen (Kapitaltransfers)	2127			400,00	400,00	437,50			
SU 21 / 31	Summe Erträge / Einzahlungen operative Gebarung				5.400,00	4.600,00	4.621,81	5.000,00	4.200,00	4.184,31
1/680000-680000	Planmäßige Abschreibung	2226			1.800,00	1.800,00	1.764,82			
SU 22 / 32	Summe Aufwendungen / Auszahlungen operative Gebarung				1.800,00	1.800,00	1.764,82	0,00	0,00	0,00
SA 0 / SA 1	(0) Nettoergebnis (21 - 22) / (1) Geldfluss operative Gebarung (31 - 32)				3.600,00	2.800,00	2.856,99	5.000,00	4.200,00	4.184,31
SA01	Saldo (01) Haushaltsrücklagen (230 - 240)				0,00	0,00	0,00	0,00	0,00	0,00

		MVAG VC QU			Ergebnisvoranschlag			Finanzierungsvoranschlag		
		EH	FH		VA 2026	VA 2025	RA 2024	VA 2026	VA 2025	RA 2024
SA00	Saldo (00) Nettoergebnis nach Haushaltsrücklagen (Saldo 0 + Saldo 01)				3.600,00	2.800,00	2.856,99			
Investive Gebarung										
SU 33	Summe Einzahlungen investive Gebarung							0,00	0,00	0,00
SU 34	Summe Auszahlungen investive Gebarung							0,00	0,00	0,00
SA2	Saldo (2) Geldfluss aus der Investiven Gebarung (33 – 34)							0,00	0,00	0,00
SA3	Saldo (3) Nettofinanzierungssaldo (Saldo 1 + Saldo 2)							5.000,00	4.200,00	4.184,31
Finanzierungstätigkeit										
SU 35	Summe Einzahlungen aus der Finanzierungstätigkeit							0,00	0,00	0,00
SU 36	Summe Auszahlungen aus der Finanzierungstätigkeit							0,00	0,00	0,00
SA4	Saldo (4) Geldfluss aus der Finanzierungstätigkeit (35 – 36)							0,00	0,00	0,00
SA5	Saldo (5) Geldfluss aus der voranschlagswirksamen Gebarung (Saldo 3 + Saldo 4)							5.000,00	4.200,00	4.184,31
69	Verkehr, Sonstiges									
690	Verkehr, Sonstiges									
690000	Verkehr									
Operative Gebarung										
2/690000+816000	Verwaltungskostenersatz VOR-Schnuppertickets	2114	3114	13	1.800,00	1.800,00	2.000,00	1.800,00	1.800,00	2.000,00
SU 21 / 31	Summe Erträge / Einzahlungen operative Gebarung				1.800,00	1.800,00	2.000,00	1.800,00	1.800,00	2.000,00
1/690000-720000	VOR-Schnuppertickets	2225	3225	24	1.900,00	1.800,00	1.720,00	1.900,00	1.800,00	1.720,00
SU 22 / 32	Summe Aufwendungen / Auszahlungen operative Gebarung				1.900,00	1.800,00	1.720,00	1.900,00	1.800,00	1.720,00
SA 0 / SA 1	(0) Nettoergebnis (21 - 22) / (1) Geldfluss operative Gebarung (31 – 32)				-100,00	0,00	280,00	-100,00	0,00	280,00
SA01	Saldo (01) Haushaltsrücklagen (230 - 240)				0,00	0,00	0,00	0,00	0,00	0,00
SA00	Saldo (00) Nettoergebnis nach Haushaltsrücklagen (Saldo 0 + Saldo 01)				-100,00	0,00	280,00			
Investive Gebarung										
SU 33	Summe Einzahlungen investive Gebarung							0,00	0,00	0,00
SU 34	Summe Auszahlungen investive Gebarung							0,00	0,00	0,00
SA2	Saldo (2) Geldfluss aus der Investiven Gebarung (33 – 34)							0,00	0,00	0,00
SA3	Saldo (3) Nettofinanzierungssaldo (Saldo 1 + Saldo 2)							-100,00	0,00	280,00
Finanzierungstätigkeit										
SU 35	Summe Einzahlungen aus der Finanzierungstätigkeit							0,00	0,00	0,00
SU 36	Summe Auszahlungen aus der Finanzierungstätigkeit							0,00	0,00	0,00
SA4	Saldo (4) Geldfluss aus der Finanzierungstätigkeit (35 – 36)							0,00	0,00	0,00
SA5	Saldo (5) Geldfluss aus der voranschlagswirksamen Gebarung (Saldo 3 + Saldo 4)							-100,00	0,00	280,00

	MVAG	VC	QU	Ergebnisvoranschlag			Finanzierungsvoranschlag		
				EH	FH	VA 2026	VA 2025	RA 2024	VA 2026
7 Wirtschaftsförderung									
71	Grundlagenverbesserung in der Land- und Forstwirtschaft								
710	Land- und forstwirtschaftlicher Wegebau								
710000	Land- u. forstwirtschaftlicher Wegebau								
Operative Gebarung									
2/710000+813000	Erträge aus der Auflösung von Investitionszuschüssen (Kapitaltransfers)	2127			14.800,00	17.000,00	15.081,71		
2/710000+860000	Transfers von Bund, Bundesfonds und Bundeskammern	2121	3121	15	52.500,00	12.200,00	7.833,12	52.500,00	12.200,00
2/710000+867000	Transfers von privaten Organisationen ohne Erwerbszweck	2124	3124	16	26.300,00	7.500,00	1.782,26	26.300,00	7.500,00
6/710000+871000	Gemeinde-Bedarfszuweisungsmittel	2121	3121	1 33	6.000,00	5.400,00	14.100,00	6.000,00	5.400,00
6/710000+899000	Entnahmen aus Verrechnungsrücklagen zwischen operativer Gebarung und Projekten	2116		1	14.000,00		100.185,64		
SU 21 / 31	Summe Erträge / Einzahlungen operative Gebarung				113.600,00	42.100,00	138.982,73	84.800,00	25.100,00
1/710000-611000	Instandhaltung Wege	2224	3224	24	105.000,00	30.000,00	30.067,16	105.000,00	30.000,00
1/710000-680000	Planmäßige Abschreibung	2226			151.800,00	160.000,00	160.393,44		
SU 22 / 32	Summe Aufwendungen / Auszahlungen operative Gebarung				256.800,00	190.000,00	190.460,60	105.000,00	30.000,00
SA 0 / SA 1	(0) Nettoergebnis (21 - 22) / (1) Geldfluss operative Gebarung (31 - 32)				-143.200,00	-147.900,00	-51.477,87	-20.200,00	-4.900,00
SA01	Saldo (01) Haushaltsrücklagen (230 - 240)				0,00	0,00	0,00	0,00	0,00
SA00	Saldo (00) Nettoergebnis nach Haushaltsrücklagen (Saldo 0 + Saldo 01)				-143.200,00	-147.900,00	-51.477,87		
Investive Gebarung									
6/710000+300000	Kapitaltransfers von Bund, Bundesfonds und Bundeskammern	3331	1 33					59.700,00	
6/710000+301000	Kapitaltransfers von Ländern, Landesfonds und Landeskammern	3331	1 33					38.500,00	45.200,00
6/710000+307000	Interessentenleistungen für Güterwege	3334	1 34					11.500,00	63.200,00
6/710000+309000	Kapitaltransfers von der Europäischen Union	3335	1					97.000,00	
SU 33	Summe Einzahlungen investive Gebarung							50.000,00	265.100,00
5/710000-002000	Güterwegeerhaltung	3412	1 40					20.000,00	18.000,00
5/710000-002500	Wegesanieerungen KG Niederedlitz	3412	1						252.500,00
5/710000-002600	Wegesanieerung KG Peigarten	3412	1					50.000,00	
SU 34	Summe Auszahlungen investive Gebarung							70.000,00	270.500,00
SA2	Saldo (2) Geldfluss aus der Investiven Gebarung (33 - 34)							-20.000,00	-5.400,00
SA3	Saldo (3) Nettofinanzierungssaldo (Saldo 1 + Saldo 2)							-40.200,00	-10.300,00
Finanzierungstätigkeit									
SU 35	Summe Einzahlungen aus der Finanzierungstätigkeit							0,00	0,00

		MVAG		VC QU	Ergebnisvoranschlag			Finanzierungsvoranschlag		
		EH	FH		VA 2026	VA 2025	RA 2024	VA 2026	VA 2025	RA 2024
SU 36	Summe Auszahlungen aus der Finanzierungstätigkeit							0,00	0,00	0,00
SA4	Saldo (4) Geldfluss aus der Finanzierungstätigkeit (35 – 36)							0,00	0,00	0,00
SA5	Saldo (5) Geldfluss aus der voranschlagswirksamen Gebarung (Saldo 3 + Saldo 4)							-40.200,00	-10.300,00	-124.365,82
710100	Radweg Verbindungen - Wegebau									
Operative Gebarung										
2/710100+813000	Erträge aus der Auflösung von Investitionszuschüssen (Kapitaltransfers)	2127			8.500,00	8.500,00	6.426,85			
6/710100+899000	Entnahmen aus Verrechnungsrücklagen zwischen operativer Gebarung und Projekten	2116	1		19.800,00	81.600,00				
SU 21 / 31	Summe Erträge / Einzahlungen operative Gebarung				28.300,00	90.100,00	6.426,85	0,00	0,00	0,00
1/710100-680000	Planmäßige Abschreibung	2226			10.800,00	10.800,00	8.781,77			
SU 22 / 32	Summe Aufwendungen / Auszahlungen operative Gebarung				10.800,00	10.800,00	8.781,77	0,00	0,00	0,00
SA 0 / SA 1	(0) Nettoergebnis (21 - 22) / (1) Geldfluss operative Gebarung (31 – 32)				17.500,00	79.300,00	-2.354,92	0,00	0,00	0,00
SA01	Saldo (01) Haushaltsrücklagen (230 - 240)				0,00	0,00	0,00	0,00	0,00	0,00
SA00	Saldo (00) Nettoergebnis nach Haushaltsrücklagen (Saldo 0 + Saldo 01)				17.500,00	79.300,00	-2.354,92			
Investive Gebarung										
6/710100+301000	Kapitaltransfers von Ländern, Landesfonds und Landeskammern	3331	1 33					92.400,00	9.200,00	196.113,72
6/710100+307000	Kapitaltransfers von privaten Haushalten und privaten Organisationen ohne Erwerbszweck und andere	3334	1 34					19.800,00	4.000,00	18.012,35
SU 33	Summe Einzahlungen investive Gebarung							112.200,00	13.200,00	214.126,07
5/710100-002000	Straßenbauten	3412	1 40					132.000,00	18.800,00	105.971,05
SU 34	Summe Auszahlungen investive Gebarung							132.000,00	18.800,00	105.971,05
SA2	Saldo (2) Geldfluss aus der Investiven Gebarung (33 – 34)							-19.800,00	-5.600,00	108.155,02
SA3	Saldo (3) Nettofinanzierungssaldo (Saldo 1 + Saldo 2)							-19.800,00	-5.600,00	108.155,02
Finanzierungstätigkeit										
SU 35	Summe Einzahlungen aus der Finanzierungstätigkeit							0,00	0,00	0,00
SU 36	Summe Auszahlungen aus der Finanzierungstätigkeit							0,00	0,00	0,00
SA4	Saldo (4) Geldfluss aus der Finanzierungstätigkeit (35 – 36)							0,00	0,00	0,00
SA5	Saldo (5) Geldfluss aus der voranschlagswirksamen Gebarung (Saldo 3 + Saldo 4)							-19.800,00	-5.600,00	108.155,02
712	Strukturverbesserung									
712000	Strukturverbesserung									
Operative Gebarung										
SU 21 / 31	Summe Erträge / Einzahlungen operative Gebarung				0,00	0,00	0,00	0,00	0,00	0,00

		MVAG		VC QU	Ergebnisvoranschlag			Finanzierungsvoranschlag		
		EH	FH		VA 2026	VA 2025	RA 2024	VA 2026	VA 2025	RA 2024
1/712000-720000	Kostenbeiträge (Kostensätze) für Leistungen	2225	3225			200,00			200,00	
SU 22 / 32	Summe Aufwendungen / Auszahlungen operative Gebarung				0,00	200,00	0,00	0,00	200,00	0,00
SA 0 / SA 1	(0) Nettoergebnis (21 - 22) / (1) Geldfluss operative Gebarung (31 - 32)				0,00	-200,00	0,00	0,00	-200,00	0,00
SA01	Saldo (01) Haushaltsrücklagen (230 - 240)				0,00	0,00	0,00	0,00	0,00	0,00
SA00	Saldo (00) Nettoergebnis nach Haushaltsrücklagen (Saldo 0 + Saldo 01)				0,00	-200,00	0,00			
Investive Gebarung										
SU 33	Summe Einzahlungen investive Gebarung							0,00	0,00	0,00
SU 34	Summe Auszahlungen investive Gebarung							0,00	0,00	0,00
SA2	Saldo (2) Geldfluss aus der Investiven Gebarung (33 - 34)							0,00	0,00	0,00
SA3	Saldo (3) Nettofinanzierungssaldo (Saldo 1 + Saldo 2)							0,00	-200,00	0,00
Finanzierungstätigkeit										
SU 35	Summe Einzahlungen aus der Finanzierungstätigkeit							0,00	0,00	0,00
SU 36	Summe Auszahlungen aus der Finanzierungstätigkeit							0,00	0,00	0,00
SA4	Saldo (4) Geldfluss aus der Finanzierungstätigkeit (35 - 36)							0,00	0,00	0,00
SA5	Saldo (5) Geldfluss aus der voranschlagswirksamen Gebarung (Saldo 3 + Saldo 4)							0,00	-200,00	0,00
74	Sonstige Förderung der Land- und Forstwirtschaft									
742	Produktionsförderung									
742000	Zuchttierförderung									
Operative Gebarung										
SU 21 / 31	Summe Erträge / Einzahlungen operative Gebarung				0,00	0,00	0,00	0,00	0,00	0,00
1/742000-755000	Transfers an landwirtschaftliche Betriebe	2233	3233	27	500,00	500,00		500,00	500,00	
SU 22 / 32	Summe Aufwendungen / Auszahlungen operative Gebarung				500,00	500,00	0,00	500,00	500,00	0,00
SA 0 / SA 1	(0) Nettoergebnis (21 - 22) / (1) Geldfluss operative Gebarung (31 - 32)				-500,00	-500,00	0,00	-500,00	-500,00	0,00
SA01	Saldo (01) Haushaltsrücklagen (230 - 240)				0,00	0,00	0,00	0,00	0,00	0,00
SA00	Saldo (00) Nettoergebnis nach Haushaltsrücklagen (Saldo 0 + Saldo 01)				-500,00	-500,00	0,00			
Investive Gebarung										
SU 33	Summe Einzahlungen investive Gebarung							0,00	0,00	0,00
SU 34	Summe Auszahlungen investive Gebarung							0,00	0,00	0,00
SA2	Saldo (2) Geldfluss aus der Investiven Gebarung (33 - 34)							0,00	0,00	0,00
SA3	Saldo (3) Nettofinanzierungssaldo (Saldo 1 + Saldo 2)							-500,00	-500,00	0,00
Finanzierungstätigkeit										
SU 35	Summe Einzahlungen aus der Finanzierungstätigkeit							0,00	0,00	0,00
SU 36	Summe Auszahlungen aus der Finanzierungstätigkeit							0,00	0,00	0,00
SA4	Saldo (4) Geldfluss aus der Finanzierungstätigkeit (35 - 36)							0,00	0,00	0,00

	MVAG	VC QU	Ergebnisvoranschlag			Finanzierungsvoranschlag					
			EH	FH	VA 2026	VA 2025	RA 2024	VA 2026	VA 2025	RA 2024	
SA5			Saldo (5) Geldfluss aus der voranschlagswirksamen Gebarung (Saldo 3 + Saldo 4)						-500,00	-500,00	0,00
747			Jagd und Fischerei								
747000			Jagd und Fischerei								
Operative Gebarung											
SU 21 / 31			Summe Erträge / Einzahlungen operative Gebarung			0,00	0,00	0,00	0,00	0,00	0,00
1/747000-777000			Kapitaltransfers an private Organisationen 2234 ohne Erwerbszweck				600,00				
SU 22 / 32			Summe Aufwendungen / Auszahlungen operative Gebarung			0,00	600,00	0,00	0,00	0,00	0,00
SA 0 / SA 1			(0) Nettoergebnis (21 - 22) / (1) Geldfluss operative Gebarung (31 - 32)			0,00	-600,00	0,00	0,00	0,00	0,00
SA01			Saldo (01) Haushaltsrücklagen (230 - 240)			0,00	0,00	0,00	0,00	0,00	0,00
SA00			Saldo (00) Nettoergebnis nach Haushaltsrücklagen (Saldo 0 + Saldo 01)			0,00	-600,00	0,00			
Investive Gebarung											
SU 33			Summe Einzahlungen investive Gebarung						0,00	0,00	0,00
1/747000-777000			Kapitaltransfers an private Organisationen 3434 ohne Erwerbszweck							600,00	
SU 34			Summe Auszahlungen investive Gebarung						0,00	600,00	0,00
SA2			Saldo (2) Geldfluss aus der Investiven Gebarung (33 - 34)						0,00	-600,00	0,00
SA3			Saldo (3) Nettofinanzierungssaldo (Saldo 1 + Saldo 2)						0,00	-600,00	0,00
Finanzierungstätigkeit											
SU 35			Summe Einzahlungen aus der Finanzierungstätigkeit						0,00	0,00	0,00
SU 36			Summe Auszahlungen aus der Finanzierungstätigkeit						0,00	0,00	0,00
SA4			Saldo (4) Geldfluss aus der Finanzierungstätigkeit (35 - 36)						0,00	0,00	0,00
SA5			Saldo (5) Geldfluss aus der voranschlagswirksamen Gebarung (Saldo 3 + Saldo 4)						0,00	-600,00	0,00
749			Sonstige Einrichtungen und Maßnahmen								
749000			Vatertierhaltung								
Operative Gebarung											
SU 21 / 31			Summe Erträge / Einzahlungen operative Gebarung			0,00	0,00	0,00	0,00	0,00	0,00
1/749000-755000			Transfers an landwirtschaftliche Betriebe 2233 3233 27			7.000,00	7.100,00	6.660,80	7.000,00	7.100,00	6.660,80
SU 22 / 32			Summe Aufwendungen / Auszahlungen operative Gebarung			7.000,00	7.100,00	6.660,80	7.000,00	7.100,00	6.660,80
SA 0 / SA 1			(0) Nettoergebnis (21 - 22) / (1) Geldfluss operative Gebarung (31 - 32)			-7.000,00	-7.100,00	-6.660,80	-7.000,00	-7.100,00	-6.660,80
SA01			Saldo (01) Haushaltsrücklagen (230 - 240)			0,00	0,00	0,00	0,00	0,00	0,00
SA00			Saldo (00) Nettoergebnis nach Haushaltsrücklagen (Saldo 0 + Saldo 01)			-7.000,00	-7.100,00	-6.660,80			
Investive Gebarung											
SU 33			Summe Einzahlungen investive Gebarung						0,00	0,00	0,00
SU 34			Summe Auszahlungen investive Gebarung						0,00	0,00	0,00
SA2			Saldo (2) Geldfluss aus der Investiven Gebarung (33 - 34)						0,00	0,00	0,00

		MVAG VC QU			Ergebnisvoranschlag			Finanzierungsvoranschlag		
		EH	FH		VA 2026	VA 2025	RA 2024	VA 2026	VA 2025	RA 2024
SA3	Saldo (3) Nettofinanzierungssaldo (Saldo 1 + Saldo 2)							-7.000,00	-7.100,00	-6.660,80
Finanzierungstätigkeit										
SU 35	Summe Einzahlungen aus der Finanzierungstätigkeit							0,00	0,00	0,00
SU 36	Summe Auszahlungen aus der Finanzierungstätigkeit							0,00	0,00	0,00
SA4	Saldo (4) Geldfluss aus der Finanzierungstätigkeit (35 – 36)							0,00	0,00	0,00
SA5	Saldo (5) Geldfluss aus der voranschlagswirksamen Gebarung (Saldo 3 + Saldo 4)							-7.000,00	-7.100,00	-6.660,80
75	Förderung der Energiewirtschaft									
751	Elektrizität									
751000	Elektrizität Wasserkraftwerk									
Operative Gebarung										
2/751000+813000	Erträge aus der Auflösung von Investitionszuschüssen (Kapitaltransfers)	2127			4.900,00	4.900,00	4.869,80			
SU 21 / 31	Summe Erträge / Einzahlungen operative Gebarung				4.900,00	4.900,00	4.869,80	0,00	0,00	0,00
1/751000-680000	Planmäßige Abschreibung	2226			22.600,00	22.600,00	22.612,48			
1/751000-728000	Entgelte für sonstige Leistungen	2225	3225	24	500,00	500,00	485,50	500,00	500,00	485,50
SU 22 / 32	Summe Aufwendungen / Auszahlungen operative Gebarung				23.100,00	23.100,00	23.097,98	500,00	500,00	485,50
SA 0 / SA 1	(0) Nettoergebnis (21 - 22) / (1) Geldfluss operative Gebarung (31 – 32)				-18.200,00	-18.200,00	-18.228,18	-500,00	-500,00	-485,50
SA01	Saldo (01) Haushaltsrücklagen (230 - 240)				0,00	0,00	0,00	0,00	0,00	0,00
SA00	Saldo (00) Nettoergebnis nach Haushaltsrücklagen (Saldo 0 + Saldo 01)				-18.200,00	-18.200,00	-18.228,18			
Investive Gebarung										
SU 33	Summe Einzahlungen investive Gebarung							0,00	0,00	0,00
SU 34	Summe Auszahlungen investive Gebarung							0,00	0,00	0,00
SA2	Saldo (2) Geldfluss aus der Investiven Gebarung (33 – 34)							0,00	0,00	0,00
SA3	Saldo (3) Nettofinanzierungssaldo (Saldo 1 + Saldo 2)							-500,00	-500,00	-485,50
Finanzierungstätigkeit										
SU 35	Summe Einzahlungen aus der Finanzierungstätigkeit							0,00	0,00	0,00
SU 36	Summe Auszahlungen aus der Finanzierungstätigkeit							0,00	0,00	0,00
SA4	Saldo (4) Geldfluss aus der Finanzierungstätigkeit (35 – 36)							0,00	0,00	0,00
SA5	Saldo (5) Geldfluss aus der voranschlagswirksamen Gebarung (Saldo 3 + Saldo 4)							-500,00	-500,00	-485,50
759	Sonstige Energieträger									
759000	Förderung der Energiewirtschaft									
Operative Gebarung										
SU 21 / 31	Summe Erträge / Einzahlungen operative Gebarung				0,00	0,00	0,00	0,00	0,00	0,00
1/759000-757000	Beiträge ZR-Thayaland	2234	3234	27	9.000,00	8.000,00	7.795,60	9.000,00	8.000,00	7.795,60

		MVAG		VC QU	Ergebnisvoranschlag			Finanzierungsvoranschlag			
		EH	FH		VA 2026	VA 2025	RA 2024	VA 2026	VA 2025	RA 2024	
1/759000-778000	Kapitaltransfers an private Haushalte (Solaranlagen)	2234		44		7.000,00		13.100,00			
SU 22 / 32	Summe Aufwendungen / Auszahlungen operative Gebarung				9.000,00	15.000,00		20.895,60	9.000,00	8.000,00	7.795,60
SA 0 / SA 1	(0) Nettoergebnis (21 - 22) / (1) Geldfluss operative Gebarung (31 - 32)				-9.000,00	-15.000,00		-20.895,60	-9.000,00	-8.000,00	-7.795,60
SA01	Saldo (01) Haushaltsrücklagen (230 - 240)				0,00	0,00		0,00	0,00	0,00	0,00
SA00	Saldo (00) Nettoergebnis nach Haushaltsrücklagen (Saldo 0 + Saldo 01)				-9.000,00	-15.000,00		-20.895,60			
Investive Gebarung											
SU 33	Summe Einzahlungen investive Gebarung							0,00	0,00	0,00	
1/759000-778000	Kapitaltransfers an private Haushalte (Solaranlagen)		3434	44					7.000,00		12.800,00
SU 34	Summe Auszahlungen investive Gebarung							0,00	7.000,00	12.800,00	
SA2	Saldo (2) Geldfluss aus der Investiven Gebarung (33 - 34)							0,00	-7.000,00	-12.800,00	
SA3	Saldo (3) Nettofinanzierungssaldo (Saldo 1 + Saldo 2)							-9.000,00	-15.000,00	-20.595,60	
Finanzierungstätigkeit											
SU 35	Summe Einzahlungen aus der Finanzierungstätigkeit							0,00	0,00	0,00	
SU 36	Summe Auszahlungen aus der Finanzierungstätigkeit							0,00	0,00	0,00	
SA4	Saldo (4) Geldfluss aus der Finanzierungstätigkeit (35 - 36)							0,00	0,00	0,00	
SA5	Saldo (5) Geldfluss aus der voranschlagswirksamen Gebarung (Saldo 3 + Saldo 4)							-9.000,00	-15.000,00	-20.595,60	
77	Förderung des Tourismus										
771	Maßnahmen zur Förderung des Tourismus										
771000	Maßnahmen z. Förderung d. Fremdenverkehrs										
Operative Gebarung											
2/771000+808000	Veräußerungen von Waren	2116	3116							1.283,10	1.283,10
2/771000+829000	Sonstige Einnahmen	2116	3116	18	1.000,00	1.200,00		606,67	1.000,00	1.200,00	606,67
SU 21 / 31	Summe Erträge / Einzahlungen operative Gebarung				1.000,00	1.200,00		1.889,77	1.000,00	1.200,00	1.889,77
1/771000-413000	Handelswaren	2221	3221					1.411,97			1.411,97
1/771000-457000	Druckwerke	2221	3221	23							1.608,20
1/771000-710000	Öffentliche Abgaben, ohne Gebühren gemäß FAG	2225	3225					75,50			75,50
1/771000-728000	Insertionen u. dgl.	2225	3225	24	4.000,00	3.900,00		3.227,40	4.000,00	3.900,00	3.227,40
1/771000-757000	Beiträge an Fremdenverkehrsvereine	2234	3234	27	10.000,00	9.000,00		12.850,80	10.000,00	9.000,00	12.850,80
SU 22 / 32	Summe Aufwendungen / Auszahlungen operative Gebarung				14.000,00	12.900,00		17.565,67	14.000,00	12.900,00	19.173,87
SA 0 / SA 1	(0) Nettoergebnis (21 - 22) / (1) Geldfluss operative Gebarung (31 - 32)				-13.000,00	-11.700,00		-15.675,90	-13.000,00	-11.700,00	-17.284,10
SA01	Saldo (01) Haushaltsrücklagen (230 - 240)				0,00	0,00		0,00	0,00	0,00	0,00
SA00	Saldo (00) Nettoergebnis nach Haushaltsrücklagen (Saldo 0 + Saldo 01)				-13.000,00	-11.700,00		-15.675,90			
Investive Gebarung											
SU 33	Summe Einzahlungen investive Gebarung							0,00	0,00	0,00	

	MVAG	VC QU	Ergebnisvoranschlag			Finanzierungsvoranschlag			
			EH	FH	VA 2026	VA 2025	RA 2024	VA 2026	VA 2025
SU 34		Summe Auszahlungen investive Gebarung					0,00	0,00	0,00
SA2		Saldo (2) Geldfluss aus der Investiven Gebarung (33 – 34)					0,00	0,00	0,00
SA3		Saldo (3) Nettofinanzierungssaldo (Saldo 1 + Saldo 2)					-13.000,00	-11.700,00	-17.284,10
Finanzierungstätigkeit									
SU 35		Summe Einzahlungen aus der Finanzierungstätigkeit					0,00	0,00	0,00
SU 36		Summe Auszahlungen aus der Finanzierungstätigkeit					0,00	0,00	0,00
SA4		Saldo (4) Geldfluss aus der Finanzierungstätigkeit (35 – 36)					0,00	0,00	0,00
SA5		Saldo (5) Geldfluss aus der voranschlagswirksamen Gebarung (Saldo 3 + Saldo 4)					-13.000,00	-11.700,00	-17.284,10

		MVAG VC QU			Ergebnisvoranschlag			Finanzierungsvoranschlag		
		EH	FH		VA 2026	VA 2025	RA 2024	VA 2026	VA 2025	RA 2024
8 Dienstleistungen										
81	Öffentliche Einrichtungen (soweit nicht dem Abschnitt 85 zuzuordnen)									
813	Müllbeseitigung									
813000	Müllbeseitigung									
Operative Gebarung										
2/813000+852000	Müllbeseitigungsgebühren	2113	3113	12	1.500,00	1.500,00	936,00	1.500,00	1.500,00	936,00
2/813000+852200	Einnahmen aus der Verpackungsverordnung	2113	3113	12	3.200,00	3.200,00	3.170,00	3.200,00	3.200,00	3.170,00
SU 21 / 31	Summe Erträge / Einzahlungen operative Gebarung				4.700,00	4.700,00	4.106,00	4.700,00	4.700,00	4.106,00
1/813000-413000	Müllsäcke	2221	3221	23	1.500,00	1.200,00	936,00	1.500,00	1.200,00	957,00
1/813000-680000	Planmäßige Abschreibung	2226			800,00	900,00	833,24			
1/813000-698000	Sonstige Wertberichtigungen / Bestandsminderungen am kurzfristigen und langfristigen Vermögen	2226					792,14			
1/813000-728000	Entgelte für sonstige Leistungen	2225	3225	24	1.500,00	1.500,00	720,00	1.500,00	1.500,00	600,00
SU 22 / 32	Summe Aufwendungen / Auszahlungen operative Gebarung				3.800,00	3.600,00	3.281,38	3.000,00	2.700,00	1.557,00
SA 0 / SA 1	(0) Nettoergebnis (21 - 22) / (1) Geldfluss operative Gebarung (31 - 32)				900,00	1.100,00	824,62	1.700,00	2.000,00	2.549,00
SA01	Saldo (01) Haushaltsrücklagen (230 - 240)				0,00	0,00	0,00	0,00	0,00	0,00
SA00	Saldo (00) Nettoergebnis nach Haushaltsrücklagen (Saldo 0 + Saldo 01)				900,00	1.100,00	824,62			
Investive Gebarung										
SU 33	Summe Einzahlungen investive Gebarung							0,00	0,00	0,00
SU 34	Summe Auszahlungen investive Gebarung							0,00	0,00	0,00
SA2	Saldo (2) Geldfluss aus der Investiven Gebarung (33 - 34)							0,00	0,00	0,00
SA3	Saldo (3) Nettofinanzierungssaldo (Saldo 1 + Saldo 2)							1.700,00	2.000,00	2.549,00
Finanzierungstätigkeit										
SU 35	Summe Einzahlungen aus der Finanzierungstätigkeit							0,00	0,00	0,00
SU 36	Summe Auszahlungen aus der Finanzierungstätigkeit							0,00	0,00	0,00
SA4	Saldo (4) Geldfluss aus der Finanzierungstätigkeit (35 - 36)							0,00	0,00	0,00
SA5	Saldo (5) Geldfluss aus der voranschlagswirksamen Gebarung (Saldo 3 + Saldo 4)							1.700,00	2.000,00	2.549,00
815	Park- und Gartenanlagen, Kinderspielplätze									
815000	Kinderspielplätze									
Operative Gebarung										
2/815000+813000	Erträge aus der Auflösung von Investitionszuschüssen (Kapitaltransfers)	2127			100,00	100,00	100,00			
SU 21 / 31	Summe Erträge / Einzahlungen operative Gebarung				100,00	100,00	100,00	0,00	0,00	0,00
1/815000-400000	Geringwertige Wirtschaftsgüter (GWG)	2221	3221	23	500,00	500,00	1.416,14	500,00	500,00	1.416,14

		MVAG VC QU			Ergebnisvoranschlag			Finanzierungsvoranschlag		
		EH	FH		VA 2026	VA 2025	RA 2024	VA 2026	VA 2025	RA 2024
1/815000-613000	Instandhaltung Kinderspielplätze	2224	3224	24	1.500,00	1.500,00	1.284,38	1.500,00	1.500,00	1.284,38
1/815000-680000	Planmäßige Abschreibung	2226			1.500,00	1.500,00	1.525,99			
1/815000-728000	Entgelte für sonstige Leistungen	2225	3225	24	700,00	700,00	518,58	700,00	700,00	1.048,98
SU 22 / 32	Summe Aufwendungen / Auszahlungen operative Gebarung				4.200,00	4.200,00	4.745,09	2.700,00	2.700,00	3.749,50
SA 0 / SA 1	(0) Nettoergebnis (21 - 22) / (1) Geldfluss operative Gebarung (31 - 32)				-4.100,00	-4.100,00	-4.645,09	-2.700,00	-2.700,00	-3.749,50
SA01	Saldo (01) Haushaltsrücklagen (230 - 240)				0,00	0,00	0,00	0,00	0,00	0,00
SA00	Saldo (00) Nettoergebnis nach Haushaltsrücklagen (Saldo 0 + Saldo 01)				-4.100,00	-4.100,00	-4.645,09			
Investive Gebarung										
SU 33	Summe Einzahlungen investive Gebarung							0,00	0,00	0,00
1/815000-006000	Spielplatz Sanierungen		3412	2 40				5.000,00		
SU 34	Summe Auszahlungen investive Gebarung							5.000,00	0,00	0,00
SA2	Saldo (2) Geldfluss aus der Investiven Gebarung (33 - 34)							-5.000,00	0,00	0,00
SA3	Saldo (3) Nettofinanzierungssaldo (Saldo 1 + Saldo 2)							-7.700,00	-2.700,00	-3.749,50
Finanzierungstätigkeit										
SU 35	Summe Einzahlungen aus der Finanzierungstätigkeit							0,00	0,00	0,00
SU 36	Summe Auszahlungen aus der Finanzierungstätigkeit							0,00	0,00	0,00
SA4	Saldo (4) Geldfluss aus der Finanzierungstätigkeit (35 - 36)							0,00	0,00	0,00
SA5	Saldo (5) Geldfluss aus der voranschlagswirksamen Gebarung (Saldo 3 + Saldo 4)							-7.700,00	-2.700,00	-3.749,50
816	Öffentliche Beleuchtung und öffentliche Uhren									
816000	Öffentl. Beleuchtung und Uhren									
Operative Gebarung										
SU 21 / 31	Summe Erträge / Einzahlungen operative Gebarung				0,00	0,00	0,00	0,00	0,00	0,00
1/816000-600000	Strom	2222	3222	24	5.500,00	5.500,00	2.164,95	5.500,00	5.500,00	2.164,95
1/816000-611000	Instandhaltung Straßenbeleuchtung	2224	3224	24	1.500,00	1.000,00	885,06	1.500,00	1.000,00	913,09
1/816000-680000	Planmäßige Abschreibung	2226			5.700,00	5.700,00	5.659,19			
SU 22 / 32	Summe Aufwendungen / Auszahlungen operative Gebarung				12.700,00	12.200,00	8.709,20	7.000,00	6.500,00	3.078,04
SA 0 / SA 1	(0) Nettoergebnis (21 - 22) / (1) Geldfluss operative Gebarung (31 - 32)				-12.700,00	-12.200,00	-8.709,20	-7.000,00	-6.500,00	-3.078,04
SA01	Saldo (01) Haushaltsrücklagen (230 - 240)				0,00	0,00	0,00	0,00	0,00	0,00
SA00	Saldo (00) Nettoergebnis nach Haushaltsrücklagen (Saldo 0 + Saldo 01)				-12.700,00	-12.200,00	-8.709,20			
Investive Gebarung										
SU 33	Summe Einzahlungen investive Gebarung							0,00	0,00	0,00
SU 34	Summe Auszahlungen investive Gebarung							0,00	0,00	0,00
SA2	Saldo (2) Geldfluss aus der Investiven Gebarung (33 - 34)							0,00	0,00	0,00
SA3	Saldo (3) Nettofinanzierungssaldo (Saldo 1 + Saldo 2)							-7.000,00	-6.500,00	-3.078,04
Finanzierungstätigkeit										
SU 35	Summe Einzahlungen aus der Finanzierungstätigkeit							0,00	0,00	0,00
SU 36	Summe Auszahlungen aus der Finanzierungstätigkeit							0,00	0,00	0,00

		MVAG VC QU			Ergebnisvoranschlag			Finanzierungsvoranschlag		
		EH	FH		VA 2026	VA 2025	RA 2024	VA 2026	VA 2025	RA 2024
SA4	Saldo (4) Geldfluss aus der Finanzierungstätigkeit (35 – 36)							0,00	0,00	0,00
SA5	Saldo (5) Geldfluss aus der voranschlagswirksamen Gebarung (Saldo 3 + Saldo 4)							-7.000,00	-6.500,00	-3.078,04
817	Friedhöfe (einschließlich Einsegnungshallen und Krematorien)									
817000	Friedhöfe (einschl. Einsegnungshallen)									
Operative Gebarung										
2/817000+852000	Grabstellengebühren	2113	3113	12	8.000,00	8.000,00	8.460,00	8.000,00	8.000,00	8.570,00
2/817000+852100	Begräbnis- und Leichenkammergebühren	2113	3113	12	8.000,00	8.000,00	7.914,00	8.000,00	8.000,00	9.306,00
SU 21 / 31	Summe Erträge / Einzahlungen operative Gebarung				16.000,00	16.000,00	16.374,00	16.000,00	16.000,00	17.876,00
1/817000-400000	Gerinwertige Wirtschaftsgüter des Anlagevermögens	2221	3221	23	500,00	500,00	228,73	500,00	500,00	228,73
1/817000-510000	Geldbezüge der Vertragsbediensteten der Verwaltung	2211	3211	20	3.400,00	3.300,00	3.137,02	3.400,00	3.300,00	3.137,02
1/817000-511000	Bezüge des Totengräbers	2211	3211	20	6.100,00	5.400,00	5.464,48	6.100,00	5.400,00	5.464,48
1/817000-565000	Nebenleistungen	2211	3211	20	800,00	500,00	559,70	800,00	500,00	559,70
1/817000-569000	Sonstige Nebengebühren	2211	3211	20	100,00	100,00	94,31	100,00	100,00	94,31
1/817000-580000	DGBF VB	2212	3212	20	400,00	300,00	340,24	400,00	300,00	340,24
1/817000-582000	DGB SV	2212	3212	20	2.200,00	1.900,00	1.961,37	2.200,00	1.900,00	1.961,37
1/817000-619000	Instandhaltung von Sonderanlagen	2224	3224	24	10.000,00		191,04	10.000,00		191,04
1/817000-680000	Planmäßige Abschreibung	2226			100,00	100,00	127,38			
1/817000-728000	Entgelte für sonstige Leistungen	2225	3225	24	4.500,00	4.500,00	7.128,21	4.500,00	4.500,00	7.128,21
SU 22 / 32	Summe Aufwendungen / Auszahlungen operative Gebarung				28.100,00	16.600,00	19.232,48	28.000,00	16.500,00	19.105,10
SA 0 / SA 1	(0) Nettoergebnis (21 - 22) / (1) Geldfluss operative Gebarung (31 – 32)				-12.100,00	-600,00	-2.858,48	-12.000,00	-500,00	-1.229,10
SA01	Saldo (01) Haushaltsrücklagen (230 - 240)				0,00	0,00	0,00	0,00	0,00	0,00
SA00	Saldo (00) Nettoergebnis nach Haushaltsrücklagen (Saldo 0 + Saldo 01)				-12.100,00	-600,00	-2.858,48			
Investive Gebarung										
SU 33	Summe Einzahlungen investive Gebarung							0,00	0,00	0,00
SU 34	Summe Auszahlungen investive Gebarung							0,00	0,00	0,00
SA2	Saldo (2) Geldfluss aus der Investiven Gebarung (33 – 34)							0,00	0,00	0,00
SA3	Saldo (3) Nettofinanzierungssaldo (Saldo 1 + Saldo 2)							-12.000,00	-500,00	-1.229,10
Finanzierungstätigkeit										
SU 35	Summe Einzahlungen aus der Finanzierungstätigkeit							0,00	0,00	0,00
SU 36	Summe Auszahlungen aus der Finanzierungstätigkeit							0,00	0,00	0,00
SA4	Saldo (4) Geldfluss aus der Finanzierungstätigkeit (35 – 36)							0,00	0,00	0,00
SA5	Saldo (5) Geldfluss aus der voranschlagswirksamen Gebarung (Saldo 3 + Saldo 4)							-12.000,00	-500,00	-1.229,10

		MVAG		VC QU	Ergebnisvoranschlag			Finanzierungsvoranschlag		
		EH	FH		VA 2026	VA 2025	RA 2024	VA 2026	VA 2025	RA 2024
82	Betriebsähnliche Einrichtungen und Betriebe									
820	Wirtschaftshöfe									
820000	Bauhof									
Operative Gebarung										
2/820000+803000	Veräußerungen von technischen Anlagen, Fahrzeugen und Maschinen	2116		31			14.583,33			
2/820000+808000	Veräußerungen von Waren	2116	3116	16			812,97			812,97
2/820000+810000	Erträge aus Leistungen	2114	3114	13	500,00	500,00		500,00	500,00	
2/820000+813000	Erträge aus der Auflösung von Investitionszuschüssen (Kapitaltransfers)	2127			400,00	400,00				
2/820000+829000	Sonstige Einnahmen	2116	3116	18	500,00	30.400,00	6.900,02	500,00	30.400,00	6.900,02
6/820000+871000	Kapitaltransfers aus Gemeinde-Bedarfszuweisungsmittel	2121	3121	1 33		35.000,00	30.000,00		35.000,00	30.000,00
6/820000+899000	Entnahmen aus Verrechnungsrücklagen zwischen operativer Gebarung und Projekten	2116		1		6.900,00				
SU 21 / 31	Summe Erträge / Einzahlungen operative Gebarung				1.400,00	73.200,00	52.296,32	1.000,00	65.900,00	37.712,99
1/820000-400000	Gerinwertige Wirtschaftsgüter des Anlagevermögens	2221	3221	23	5.000,00	2.000,00	3.614,42	5.000,00	2.000,00	3.699,10
1/820000-420000	Sonstige Roh- u. Hilfsstoffe	2221	3221	23	5.000,00	4.000,00	2.332,92	5.000,00	4.000,00	2.507,79
1/820000-451000	Brennstoffe	2221	3221		100,00	100,00	37,00	100,00	100,00	37,00
1/820000-452000	Treibstoffe	2221	3221	23	7.500,00	7.500,00	5.955,89	7.500,00	7.500,00	7.396,32
1/820000-453000	Schmier- und Schleifmittel	2221	3221	23	500,00	500,00	413,72	500,00	500,00	413,72
1/820000-454000	Reinigungsmittel	2221	3221	23	500,00	500,00	151,00	500,00	500,00	151,00
1/820000-455000	Chemische und sonstige artverwandte Mittel	2221	3221	23	200,00	200,00	138,90	200,00	200,00	138,90
1/820000-458000	Mittel zur ärztlichen Betreuung und Gesundheitsvorsorge	2221	3221	23	100,00	100,00	414,64	100,00	100,00	414,64
1/820000-459000	Sonstige Verbrauchsgüter	2221	3221	23	1.000,00	1.000,00	888,07	1.000,00	1.000,00	888,07
1/820000-511000	Bezüge Vertragsbe- dienstete - Schema II	2211	3211	20	105.800,00	98.000,00	94.088,31	105.800,00	98.000,00	94.088,31
1/820000-523000	Geldbezüge der nicht ganzjährig beschäftigten Arbeiter	2211	3211	20	5.000,00	4.900,00	3.750,00	5.000,00	4.900,00	3.750,00
1/820000-565000	Nebenleistungen	2211	3211	20	12.800,00	7.800,00	7.477,94	12.800,00	7.800,00	7.477,94
1/820000-569000	Nebengebühren	2211	3211	20	900,00	1.000,00	997,89	900,00	1.000,00	997,89
1/820000-580000	DGB zum Ausgleichfonds für VB	2212	3212	20	4.400,00	4.000,00	3.756,72	4.400,00	4.000,00	3.756,72
1/820000-582000	DGB Sozialversicherung - Vertragsbedienstete	2212	3212	20	25.400,00	23.000,00	21.663,00	25.400,00	23.000,00	21.663,00
1/820000-600100	Wärmebezug	2222	3222	24	3.000,00	3.000,00	3.199,11	3.000,00	3.000,00	3.199,11
1/820000-614000	Instandhaltung der Gebäude (Bauhof)	2224	3224	24	1.000,00	5.000,00	4.028,46	1.000,00	5.000,00	4.028,46
1/820000-616000	Instandhaltung d. Maschinen	2224	3224	24	3.500,00	3.500,00	1.286,66	3.500,00	3.500,00	1.390,04

		MVAG		VC QU	Ergebnisvoranschlag			Finanzierungsvoranschlag		
		EH	FH		VA 2026	VA 2025	RA 2024	VA 2026	VA 2025	RA 2024
1/820000-617000	Instandhaltung von Fahrzeugen	2224	3224	24	7.500,00	5.000,00	5.765,08	7.500,00	5.000,00	5.772,22
1/820000-618000	Instandhaltung von sonstigen Anlagen	2224	3224	24	500,00	200,00	93,12	500,00	200,00	93,12
1/820000-631000	Telekommunikationsdienste	2222	3222	24	500,00	500,00	468,02	500,00	500,00	468,02
1/820000-670000	Versicherungen	2222	3222	24	3.000,00	2.000,00	3.380,82	3.000,00	2.000,00	3.380,82
1/820000-670100	Versicherung - Abfertigung u. Jubiläum	2222	3222	24	1.600,00	1.600,00	5.274,70	1.600,00	1.600,00	5.274,70
1/820000-680000	Planmäßige Abschreibung	2226			22.200,00	19.900,00	20.779,10			
1/820000-698000	Sonstige Wertberichtigungen / Bestandsminderungen am kurzfristigen und langfristigen Vermögen	2226					6.419,38			
1/820000-700000	Miettraktor	2223	3223		6.000,00	4.800,00	3.690,00	6.000,00	4.800,00	3.690,00
1/820000-710000	Kraftfahrzeugsteuer	2225	3225	24	100,00	100,00	32,78	100,00	100,00	32,78
1/820000-711000	Gebühren für die Benützung von Gemeindeeinrichtungen und Anlagen gemäß FAG	2225	3225	24	1.300,00	1.300,00	1.175,20	1.300,00	1.300,00	1.175,20
1/820000-724000	Reisegebühr	2225	3225	24	1.500,00	1.500,00		1.500,00	1.500,00	102,06
1/820000-728000	Entgelte für sonstige Leistungen	2225	3225	24	2.000,00	500,00	396,10	2.000,00	500,00	396,10
SU 22 / 32	Summe Aufwendungen / Auszahlungen operative Gebarung				227.900,00	203.500,00	201.668,95	205.700,00	183.600,00	176.383,03
SA 0 / SA 1	(0) Nettoergebnis (21 - 22) / (1) Geldfluss operative Gebarung (31 - 32)				-226.500,00	-130.300,00	-149.372,63	-204.700,00	-117.700,00	-138.670,04
SA01	Saldo (01) Haushaltsrücklagen (230 - 240)				0,00	0,00	0,00	0,00	0,00	0,00
SA00	Saldo (00) Nettoergebnis nach Haushaltsrücklagen (Saldo 0 + Saldo 01)				-226.500,00	-130.300,00	-149.372,63			
Investive Gebarung										
6/820000+300000	Kapitaltransfers von Bund, Bundesfonds und Bundeskammern		3331	1					3.200,00	
2/820000+803000	Veräußerungen von technischen Anlagen, Fahrzeugen und Maschinen		3314	31						14.583,33
SU 33	Summe Einzahlungen investive Gebarung							0,00	3.200,00	14.583,33
5/820000-010500	Photovoltaikanlage		3413	1						34.072,72
5/820000-020000	Maschinen und maschinelle Anlagen		3414	1 41					5.000,00	23.551,10
5/820000-030000	Werkzeuge und sonstige Erzeugungsmittel		3414	1 41					6.600,00	
1/820000-030000	Werkzeuge und sonstige Erzeugungsmittel		3414	2 41				2.000,00		
5/820000-040000	Fahrzeuge		3414	1 41						5.882,60
SU 34	Summe Auszahlungen investive Gebarung							2.000,00	11.600,00	63.506,42
SA2	Saldo (2) Geldfluss aus der Investiven Gebarung (33 - 34)							-2.000,00	-8.400,00	-48.923,09
SA3	Saldo (3) Nettofinanzierungssaldo (Saldo 1 + Saldo 2)							-206.700,00	-126.100,00	-187.593,13
Finanzierungstätigkeit										
SU 35	Summe Einzahlungen aus der Finanzierungstätigkeit							0,00	0,00	0,00
SU 36	Summe Auszahlungen aus der Finanzierungstätigkeit							0,00	0,00	0,00
SA4	Saldo (4) Geldfluss aus der Finanzierungstätigkeit (35 - 36)							0,00	0,00	0,00

		MVAG VC QU			Ergebnisvoranschlag			Finanzierungsvoranschlag		
		EH	FH		VA 2026	VA 2025	RA 2024	VA 2026	VA 2025	RA 2024
SA5	Saldo (5) Geldfluss aus der voranschlagswirksamen Gebarung (Saldo 3 + Saldo 4)							-206.700,00	-126.100,00	-187.593,13
827	Öffentliche Waagen									
827000	Öffentliche Waagen									
Operative Gebarung										
SU 21 / 31	Summe Erträge / Einzahlungen operative Gebarung				0,00	0,00	0,00	0,00	0,00	0,00
1/827000-670000	Versicherungen	2222	3222	24	100,00	100,00	22,40	100,00	100,00	22,40
1/827000-680000	Planmäßige Abschreibung	2226			200,00	200,00	231,33			
SU 22 / 32	Summe Aufwendungen / Auszahlungen operative Gebarung				300,00	300,00	253,73	100,00	100,00	22,40
SA 0 / SA 1	(0) Nettoergebnis (21 - 22) / (1) Geldfluss operative Gebarung (31 - 32)				-300,00	-300,00	-253,73	-100,00	-100,00	-22,40
SA01	Saldo (01) Haushaltsrücklagen (230 - 240)				0,00	0,00	0,00	0,00	0,00	0,00
SA00	Saldo (00) Nettoergebnis nach Haushaltsrücklagen (Saldo 0 + Saldo 01)				-300,00	-300,00	-253,73			
Investive Gebarung										
SU 33	Summe Einzahlungen investive Gebarung							0,00	0,00	0,00
SU 34	Summe Auszahlungen investive Gebarung							0,00	0,00	0,00
SA2	Saldo (2) Geldfluss aus der Investiven Gebarung (33 - 34)							0,00	0,00	0,00
SA3	Saldo (3) Nettofinanzierungssaldo (Saldo 1 + Saldo 2)							-100,00	-100,00	-22,40
Finanzierungstätigkeit										
SU 35	Summe Einzahlungen aus der Finanzierungstätigkeit							0,00	0,00	0,00
SU 36	Summe Auszahlungen aus der Finanzierungstätigkeit							0,00	0,00	0,00
SA4	Saldo (4) Geldfluss aus der Finanzierungstätigkeit (35 - 36)							0,00	0,00	0,00
SA5	Saldo (5) Geldfluss aus der voranschlagswirksamen Gebarung (Saldo 3 + Saldo 4)							-100,00	-100,00	-22,40
828	Sonstige Märkte									
828000	Bauernmarkt									
Operative Gebarung										
2/828000+810200	Erträge Veranstaltung	2114	3114	13	10.000,00	10.800,00	11.303,70	10.000,00	10.800,00	11.303,70
SU 21 / 31	Summe Erträge / Einzahlungen operative Gebarung				10.000,00	10.800,00	11.303,70	10.000,00	10.800,00	11.303,70
1/828000-728200	Entgelte Veranstaltung	2225	3225	24	10.000,00	10.000,00	9.214,54	10.000,00	10.000,00	9.885,34
SU 22 / 32	Summe Aufwendungen / Auszahlungen operative Gebarung				10.000,00	10.000,00	9.214,54	10.000,00	10.000,00	9.885,34
SA 0 / SA 1	(0) Nettoergebnis (21 - 22) / (1) Geldfluss operative Gebarung (31 - 32)				0,00	800,00	2.089,16	0,00	800,00	1.418,36
SA01	Saldo (01) Haushaltsrücklagen (230 - 240)				0,00	0,00	0,00	0,00	0,00	0,00
SA00	Saldo (00) Nettoergebnis nach Haushaltsrücklagen (Saldo 0 + Saldo 01)				0,00	800,00	2.089,16			
Investive Gebarung										
SU 33	Summe Einzahlungen investive Gebarung							0,00	0,00	0,00
SU 34	Summe Auszahlungen investive Gebarung							0,00	0,00	0,00
SA2	Saldo (2) Geldfluss aus der Investiven Gebarung (33 - 34)							0,00	0,00	0,00
SA3	Saldo (3) Nettofinanzierungssaldo (Saldo 1 + Saldo 2)							0,00	800,00	1.418,36

	MVAG	VC QU	Ergebnisvoranschlag			Finanzierungsvoranschlag					
			EH	FH	VA 2026	VA 2025	RA 2024	VA 2026	VA 2025	RA 2024	
Finanzierungstätigkeit											
SU 35			Summe Einzahlungen aus der Finanzierungstätigkeit					0,00	0,00	0,00	
SU 36			Summe Auszahlungen aus der Finanzierungstätigkeit					0,00	0,00	0,00	
SA4			Saldo (4) Geldfluss aus der Finanzierungstätigkeit (35 – 36)					0,00	0,00	0,00	
SA5			Saldo (5) Geldfluss aus der voranschlagswirksamen Gebarung (Saldo 3 + Saldo 4)					0,00	800,00	1.418,36	
83 Betriebsähnliche Einrichtungen und Betriebe (Fortsetzung)											
831 Freibäder											
831000 Freibäder											
Operative Gebarung											
SU 21 / 31			Summe Erträge / Einzahlungen operative Gebarung			0,00	0,00	0,00	0,00	0,00	
1/831000-420000			Roh-, Hilfs- und Baustoffe	2221	3221			1.510,88		1.510,88	
1/831000-600000			Strom	2222	3222	24	700,00	200,00	700,00	892,50	
1/831000-670000			Versicherungen	2222	3222	24	100,00	100,00	100,00	52,32	
1/831000-680000			Planmäßige Abschreibung	2226			1.900,00	1.900,00		1.940,88	
1/831000-711000			Gebühren für die Benützung von Gemeindeeinrichtungen und Anlagen gemäß FAG	2225	3225	24	300,00	200,00	300,00	-299,93	
SU 22 / 32			Summe Aufwendungen / Auszahlungen operative Gebarung			3.000,00	2.400,00	4.096,65	1.100,00	500,00	2.155,77
SA 0 / SA 1			(0) Nettoergebnis (21 - 22) / (1) Geldfluss operative Gebarung (31 – 32)			-3.000,00	-2.400,00	-4.096,65	-1.100,00	-500,00	-2.155,77
SA01			Saldo (01) Haushaltsrücklagen (230 - 240)			0,00	0,00	0,00	0,00	0,00	0,00
SA00			Saldo (00) Nettoergebnis nach Haushaltsrücklagen (Saldo 0 + Saldo 01)			-3.000,00	-2.400,00	-4.096,65			
Investive Gebarung											
SU 33			Summe Einzahlungen investive Gebarung					0,00	0,00	0,00	
SU 34			Summe Auszahlungen investive Gebarung					0,00	0,00	0,00	
SA2			Saldo (2) Geldfluss aus der Investiven Gebarung (33 – 34)					0,00	0,00	0,00	
SA3			Saldo (3) Nettofinanzierungssaldo (Saldo 1 + Saldo 2)					-1.100,00	-500,00	-2.155,77	
Finanzierungstätigkeit											
SU 35			Summe Einzahlungen aus der Finanzierungstätigkeit					0,00	0,00	0,00	
SU 36			Summe Auszahlungen aus der Finanzierungstätigkeit					0,00	0,00	0,00	
SA4			Saldo (4) Geldfluss aus der Finanzierungstätigkeit (35 – 36)					0,00	0,00	0,00	
SA5			Saldo (5) Geldfluss aus der voranschlagswirksamen Gebarung (Saldo 3 + Saldo 4)					-1.100,00	-500,00	-2.155,77	

		MVAG		VC QU	Ergebnisvoranschlag			Finanzierungsvoranschlag			
		EH	FH		VA 2026	VA 2025	RA 2024	VA 2026	VA 2025	RA 2024	
84	Liegenschaften, Wohn- und Geschäftsgebäude										
840	Grundbesitz										
840000	Grundbesitz										
Operative Gebarung											
2/840000+801000	Veräußerungen von Grundstücken und Grundstückseinrichtungen	2116		30		14.200,00		18.068,60			
2/840000+811000	Erlöse aus Verpachtungen	2115	3115	14	3.000,00	2.700,00		2.709,65	3.000,00	2.715,65	
2/840000+821100	Zinserträge aus Finanzderivaten mit Grundgeschäft	2132	3132					111,11		111,11	
2/840000+829000	Sonstige Einnahmen	2116	3116	18		12.600,00		2.956,76	12.600,00	2.956,76	
2/840000+891000	Sonstige Wertaufholungen / Bestandsvermehrungen am kurzfristigen und langfristigen Vermögen	2117			30.000,00	62.800,00		13.993,59			
SU 21 / 31	Summe Erträge / Einzahlungen operative Gebarung				33.000,00	92.300,00		37.839,71	3.000,00	15.300,00	5.783,52
1/840000-600000	Energiebezüge	2222	3222	24				36,77		86,77	
1/840000-640000	Rechts- und Beratungsaufwand	2222	3222	24	1.000,00	1.000,00			1.000,00	1.000,00	
1/840000-680000	Planmäßige Abschreibung	2226						310,63			
1/840000-683000	Verluste aus dem Abgang von Sachanlagen und immateriellen Vermögenswerten	2226						12.384,13			
1/840000-710000	Steuern und Abgaben	2225	3225	24	10.000,00	12.000,00		4.499,25	10.000,00	4.499,25	
1/840000-711000	Gebühren für die Benützung von Gemeindeeinrichtungen und Anlagen gemäß FAG	2225	3225	24				392,96		392,96	
1/840000-728000	Entgelte für sonstige Leistungen	2225	3225	24	5.000,00	5.000,00		2.043,34	5.000,00	2.043,34	
SU 22 / 32	Summe Aufwendungen / Auszahlungen operative Gebarung				16.000,00	18.000,00		19.667,08	16.000,00	18.000,00	7.022,32
SA 0 / SA 1	(0) Nettoergebnis (21 - 22) / (1) Geldfluss operative Gebarung (31 - 32)				17.000,00	74.300,00		18.172,63	-13.000,00	-2.700,00	-1.238,80
5/840000-794001	Zuweisung an zweckgebundene Haushaltsrücklagen	2401		1		188.900,00					
5/840000-795001	Zuweisungen an allgemeine Haushaltsrücklagen	2401		1	278.900,00						
SA01	Saldo (01) Haushaltsrücklagen (230 - 240)				-278.900,00	-188.900,00		0,00	0,00	0,00	0,00
SA00	Saldo (00) Nettoergebnis nach Haushaltsrücklagen (Saldo 0 + Saldo 01)				-261.900,00	-114.600,00		18.172,63			
Investive Gebarung											
6/840000+000000	Bebaute Grundstücke	3312	1	30						41.402,50	
6/840000+001000	Verkauf von Grundstücken	3312	1	30					100.000,00	127.800,00	
2/840000+001000	Verkauf von Grundstücken	3312		30						1.252,50	
6/840000+010000	Gebäude und Bauten	3313	1	30						31.062,50	

		MVAG		VC QU	Ergebnisvoranschlag			Finanzierungsvoranschlag		
		EH	FH		VA 2026	VA 2025	RA 2024	VA 2026	VA 2025	RA 2024
2/840000+801000	Veräußerungen von Grundstücken und Grundstückseinrichtungen		3312	30				14.200,00		18.068,60
SU 33	Summe Einzahlungen investive Gebarung							100.000,00	142.000,00	122.471,10
5/840000-001000	Ankauf von Grundstücken		3412	1 40					181.600,00	
1/840000-001500	Honorare Vermessungsarbeiten		3412	2 40				2.000,00	2.000,00	3.637,90
5/840000-001500	Honorare Vermessungsarbeiten Bauplätze		3412	1 40				10.000,00	10.000,00	1.044,58
SU 34	Summe Auszahlungen investive Gebarung							12.000,00	193.600,00	4.682,48
SA2	Saldo (2) Geldfluss aus der Investiven Gebarung (33 – 34)							88.000,00	-51.600,00	117.788,62
SA3	Saldo (3) Nettofinanzierungssaldo (Saldo 1 + Saldo 2)							75.000,00	-54.300,00	116.549,82
Finanzierungstätigkeit										
SU 35	Summe Einzahlungen aus der Finanzierungstätigkeit							0,00	0,00	0,00
SU 36	Summe Auszahlungen aus der Finanzierungstätigkeit							0,00	0,00	0,00
SA4	Saldo (4) Geldfluss aus der Finanzierungstätigkeit (35 – 36)							0,00	0,00	0,00
SA5	Saldo (5) Geldfluss aus der voranschlagswirksamen Gebarung (Saldo 3 + Saldo 4)							75.000,00	-54.300,00	116.549,82
842	Waldbesitz (soweit nicht bei 866)									
842000	Waldbesitz									
Operative Gebarung										
2/842000+810000	Erlös aus Holzverkauf	2114	3114	13	30.000,00	50.000,00	30.774,44	30.000,00	50.000,00	30.774,44
2/842000+860000	Transfers von Bund, Bundesfonds und Bundeskammern	2121	3121	15		5.300,00	1.748,00		5.300,00	1.748,00
SU 21 / 31	Summe Erträge / Einzahlungen operative Gebarung				30.000,00	55.300,00	32.522,44	30.000,00	55.300,00	32.522,44
1/842000-455000	Chemische und sonstige artverwandte Mittel	2221	3221	23	200,00	200,00		200,00	200,00	
1/842000-610000	Pflege der Waldgrundstücke	2224	3224	24	15.000,00	12.000,00	14.197,01	15.000,00	12.000,00	14.197,01
1/842000-710000	Steuern und Abgaben	2225	3225	24	1.300,00	1.300,00	1.265,17	1.300,00	1.300,00	1.265,17
1/842000-726000	Mitgliedsbeiträge an Institutionen	2225	3225	24	100,00	100,00	40,00	100,00	100,00	40,00
SU 22 / 32	Summe Aufwendungen / Auszahlungen operative Gebarung				16.600,00	13.600,00	15.502,18	16.600,00	13.600,00	15.502,18
SA 0 / SA 1	(0) Nettoergebnis (21 - 22) / (1) Geldfluss operative Gebarung (31 – 32)				13.400,00	41.700,00	17.020,26	13.400,00	41.700,00	17.020,26
SA01	Saldo (01) Haushaltsrücklagen (230 - 240)				0,00	0,00	0,00	0,00	0,00	0,00
SA00	Saldo (00) Nettoergebnis nach Haushaltsrücklagen (Saldo 0 + Saldo 01)				13.400,00	41.700,00	17.020,26			
Investive Gebarung										
SU 33	Summe Einzahlungen investive Gebarung							0,00	0,00	0,00
SU 34	Summe Auszahlungen investive Gebarung							0,00	0,00	0,00
SA2	Saldo (2) Geldfluss aus der Investiven Gebarung (33 – 34)							0,00	0,00	0,00
SA3	Saldo (3) Nettofinanzierungssaldo (Saldo 1 + Saldo 2)							13.400,00	41.700,00	17.020,26
Finanzierungstätigkeit										
SU 35	Summe Einzahlungen aus der Finanzierungstätigkeit							0,00	0,00	0,00

		MVAG		VC QU	Ergebnisvoranschlag			Finanzierungsvoranschlag		
		EH	FH		VA 2026	VA 2025	RA 2024	VA 2026	VA 2025	RA 2024
SU 36	Summe Auszahlungen aus der Finanzierungstätigkeit							0,00	0,00	0,00
SA4	Saldo (4) Geldfluss aus der Finanzierungstätigkeit (35 – 36)							0,00	0,00	0,00
SA5	Saldo (5) Geldfluss aus der voranschlagswirksamen Gebarung (Saldo 3 + Saldo 4)							13.400,00	41.700,00	17.020,26
846	Wohn- und Geschäftsgebäude (soweit nicht bei 853)									
846000	Geschäftsgebäude - Nahversorger Hauptstr.12									
Operative Gebarung										
2/846000+810000	Erträge EVN-Stromeinlieferung	2114	3114						55,00	55,00
2/846000+811000	Einnahmen aus Vermietung	2115	3115	14	21.100,00	21.000,00	20.011,56	21.100,00	21.000,00	20.011,56
2/846000+813000	Erträge aus der Auflösung von Investitionszuschüssen (Kapitaltransfers)	2127			1.100,00	1.100,00	1.118,22			
SU 21 / 31	Summe Erträge / Einzahlungen operative Gebarung				22.200,00	22.100,00	21.184,78	21.100,00	21.000,00	20.066,56
1/846000-618000	Instandhaltung von sonstigen Anlagen	2224	3224	24	100,00	100,00		100,00	100,00	57,36
1/846000-650000	Kreditzinsen	2241	3241	25	12.900,00	18.300,00	25.862,54	12.900,00	18.300,00	25.862,54
1/846000-670000	Versicherungen	2222	3222	24	1.700,00	1.600,00	1.499,93	1.700,00	1.600,00	1.499,93
1/846000-680000	Planmäßige Abschreibung	2226			7.400,00	7.400,00	7.380,73			
1/846000-728000	Entgelte für sonstige Leistungen	2225	3225	24			433,20			433,20
SU 22 / 32	Summe Aufwendungen / Auszahlungen operative Gebarung				22.100,00	27.400,00	35.176,40	14.700,00	20.000,00	27.853,03
SA 0 / SA 1	(0) Nettoergebnis (21 - 22) / (1) Geldfluss operative Gebarung (31 – 32)				100,00	-5.300,00	-13.991,62	6.400,00	1.000,00	-7.786,47
SA01	Saldo (01) Haushaltsrücklagen (230 - 240)				0,00	0,00	0,00	0,00	0,00	0,00
SA00	Saldo (00) Nettoergebnis nach Haushaltsrücklagen (Saldo 0 + Saldo 01)				100,00	-5.300,00	-13.991,62			
Investive Gebarung										
6/846000+300742	Finanzzuweisung gem. KIG		3331	1				17.000,00		
SU 33	Summe Einzahlungen investive Gebarung							17.000,00	0,00	0,00
5/846000-050742	PV Batteriespeicher		3412	1				17.000,00		
SU 34	Summe Auszahlungen investive Gebarung							17.000,00	0,00	0,00
SA2	Saldo (2) Geldfluss aus der Investiven Gebarung (33 – 34)							0,00	0,00	0,00
SA3	Saldo (3) Nettofinanzierungssaldo (Saldo 1 + Saldo 2)							6.400,00	1.000,00	-7.786,47
Finanzierungstätigkeit										
SU 35	Summe Einzahlungen aus der Finanzierungstätigkeit							0,00	0,00	0,00
1/846000-346000	Tilgung von Bankdarlehen		3614	65				28.000,00	24.400,00	
SU 36	Summe Auszahlungen aus der Finanzierungstätigkeit							28.000,00	24.400,00	0,00
SA4	Saldo (4) Geldfluss aus der Finanzierungstätigkeit (35 – 36)							-28.000,00	-24.400,00	0,00
SA5	Saldo (5) Geldfluss aus der voranschlagswirksamen Gebarung (Saldo 3 + Saldo 4)							-21.600,00	-23.400,00	-7.786,47

		MVAG VC QU			Ergebnisvoranschlag			Finanzierungsvoranschlag		
		EH	FH		VA 2026	VA 2025	RA 2024	VA 2026	VA 2025	RA 2024
846100	Marktkeller - Hauptstraße 14									
	Operative Gebarung									
2/846100+813000	Erträge aus der Auflösung von Investitionszuschüssen (Kapitaltransfers)	2127			3.600,00	3.600,00	3.610,76			
SU 21 / 31	Summe Erträge / Einzahlungen operative Gebarung				3.600,00	3.600,00	3.610,76	0,00	0,00	0,00
1/846100-400000	Gerinwertige Wirtschaftsgüter des Anlagevermögens	2221	3221	23	500,00	500,00		500,00	500,00	
1/846100-614000	Instandhaltung von Gebäuden und Bauten	2224	3224	24	1.000,00	1.000,00	182,22	1.000,00	1.000,00	182,22
1/846100-618000	Instandhaltung von sonstigen Anlagen	2224	3224	24			25,32			25,32
1/846100-670000	Versicherungen	2222	3222	24	200,00	200,00	147,59	200,00	200,00	147,59
1/846100-680000	Planmäßige Abschreibung	2226			7.500,00	7.500,00	7.524,84			
1/846100-710000	Öffentliche Abgaben, ohne Gebühren gemäß FAG	2225	3225		100,00	100,00	59,75	100,00	100,00	59,75
1/846100-711000	Gebühren für die Benützung von Gemeindeeinrichtungen und Anlagen gemäß FAG	2225	3225	24	200,00	200,00	155,32	200,00	200,00	155,32
1/846100-728000	Entgelte für sonstige Leistungen	2225	3225		1.700,00			1.700,00		
SU 22 / 32	Summe Aufwendungen / Auszahlungen operative Gebarung				11.200,00	9.500,00	8.095,04	3.700,00	2.000,00	570,20
SA 0 / SA 1	(0) Nettoergebnis (21 - 22) / (1) Geldfluss operative Gebarung (31 - 32)				-7.600,00	-5.900,00	-4.484,28	-3.700,00	-2.000,00	-570,20
SA01	Saldo (01) Haushaltsrücklagen (230 - 240)				0,00	0,00	0,00	0,00	0,00	0,00
SA00	Saldo (00) Nettoergebnis nach Haushaltsrücklagen (Saldo 0 + Saldo 01)				-7.600,00	-5.900,00	-4.484,28			
	Investive Gebarung									
SU 33	Summe Einzahlungen investive Gebarung							0,00	0,00	0,00
SU 34	Summe Auszahlungen investive Gebarung							0,00	0,00	0,00
SA2	Saldo (2) Geldfluss aus der Investiven Gebarung (33 - 34)							0,00	0,00	0,00
SA3	Saldo (3) Nettofinanzierungssaldo (Saldo 1 + Saldo 2)							-3.700,00	-2.000,00	-570,20
	Finanzierungstätigkeit									
SU 35	Summe Einzahlungen aus der Finanzierungstätigkeit							0,00	0,00	0,00
5/846100-346000	Rückzahlung Darlehen		3614	1 65					3.600,00	28.000,00
SU 36	Summe Auszahlungen aus der Finanzierungstätigkeit							0,00	3.600,00	28.000,00
SA4	Saldo (4) Geldfluss aus der Finanzierungstätigkeit (35 - 36)							0,00	-3.600,00	-28.000,00
SA5	Saldo (5) Geldfluss aus der voranschlagswirksamen Gebarung (Saldo 3 + Saldo 4)							-3.700,00	-5.600,00	-28.570,20
846200	Nahversorger-Hybridmarkt									
	Operative Gebarung									
2/846200+813000	Erträge aus der Auflösung von Investitionszuschüssen (Kapitaltransfers)	2127			4.300,00	2.900,00	750,00			

		MVAG		VC QU	Ergebnisvoranschlag			Finanzierungsvoranschlag			
		EH	FH		VA 2026	VA 2025	RA 2024	VA 2026	VA 2025	RA 2024	
6/846200+899000	Entnahmen aus Verrechnungsrücklagen zwischen operativer Gebarung und Projekten	2116		1		29.900,00					
SU 21 / 31	Summe Erträge / Einzahlungen operative Gebarung				4.300,00	32.800,00	750,00	0,00	0,00	0,00	
1/846200-680000	Planmäßige Abschreibung	2226			7.000,00	7.000,00	3.490,74				
SU 22 / 32	Summe Aufwendungen / Auszahlungen operative Gebarung				7.000,00	7.000,00	3.490,74	0,00	0,00	0,00	
SA 0 / SA 1	(0) Nettoergebnis (21 - 22) / (1) Geldfluss operative Gebarung (31 - 32)				-2.700,00	25.800,00	-2.740,74	0,00	0,00	0,00	
SA01	Saldo (01) Haushaltsrücklagen (230 - 240)				0,00	0,00	0,00	0,00	0,00	0,00	
SA00	Saldo (00) Nettoergebnis nach Haushaltsrücklagen (Saldo 0 + Saldo 01)				-2.700,00	25.800,00	-2.740,74				
Investive Gebarung											
6/846200+301000	Kapitaltransfers von Ländern, Landesfonds und Landeskammern		3331	1				24.900,00			
6/846200+305000	Kapitaltransfers von Unternehmen (ohne Finanzunternehmen)		3333	1						15.000,00	
SU 33	Summe Einzahlungen investive Gebarung							0,00	24.900,00	15.000,00	
5/846200-042000	Amts-, Betriebs- und Geschäftsausstattung		3415	1						69.814,74	
SU 34	Summe Auszahlungen investive Gebarung							0,00	0,00	69.814,74	
SA2	Saldo (2) Geldfluss aus der Investiven Gebarung (33 - 34)							0,00	24.900,00	-54.814,74	
SA3	Saldo (3) Nettofinanzierungssaldo (Saldo 1 + Saldo 2)							0,00	24.900,00	-54.814,74	
Finanzierungstätigkeit											
SU 35	Summe Einzahlungen aus der Finanzierungstätigkeit							0,00	0,00	0,00	
SU 36	Summe Auszahlungen aus der Finanzierungstätigkeit							0,00	0,00	0,00	
SA4	Saldo (4) Geldfluss aus der Finanzierungstätigkeit (35 - 36)							0,00	0,00	0,00	
SA5	Saldo (5) Geldfluss aus der voranschlagswirksamen Gebarung (Saldo 3 + Saldo 4)							0,00	24.900,00	-54.814,74	
85	Betriebe mit marktbestimmter Tätigkeit										
850	Betriebe der Wasserversorgung										
850000	Wasserversorgung Thaya										
Operative Gebarung											
2/850000+813000	Erträge aus der Auflösung von Investitionszuschüssen (Kapitaltransfers)	2127			42.700,00	42.600,00	41.986,90				
2/850000+816000	Kostenersätze für sonstige Leistungen	2114	3114	13		300,00			300,00		
2/850000+852100	Bereitstellungsgebühr Wasserleitung	2113	3113	12	54.500,00	54.500,00	54.000,00	54.500,00	54.500,00	53.898,75	
2/850000+852200	Wasserbezugsgebühr Wasserleitung	2113	3113	12	70.000,00	70.000,00	63.537,39	70.000,00	70.000,00	63.558,03	
2/850000+860000	Transfers von Bund, KPC Zinsen	2121	3121	15	300,00	200,00		300,00	200,00		
SU 21 / 31	Summe Erträge / Einzahlungen operative Gebarung				167.500,00	167.600,00	159.524,29	124.800,00	125.000,00	117.456,78	
1/850000-400000	Gerinwertige Wirtschaftsgüter des Anlagevermögens	2221	3221	23	500,00	500,00	959,14	500,00	500,00	959,14	

		MVAG		VC QU	Ergebnisvoranschlag			Finanzierungsvoranschlag		
		EH	FH		VA 2026	VA 2025	RA 2024	VA 2026	VA 2025	RA 2024
1/850000-413000	Wasserankauf EVN-Wasser	2221	3221	23	65.000,00	57.100,00	61.658,49	65.000,00	57.100,00	61.658,49
1/850000-413100	Ankauf Wasserzähler	2221	3221	23	2.500,00	3.000,00	332,51	2.500,00	3.000,00	332,51
1/850000-510000	Geldbezüge der Vertragsbediensteten der Verwaltung	2211	3211	20	8.700,00	9.600,00	7.999,35	8.700,00	9.600,00	7.999,35
1/850000-511000	Geldbezüge der Vertragsbediensteten in handwerklicher Verwendung	2211	3211	20	3.300,00	6.300,00	2.975,16	3.300,00	6.300,00	2.975,16
1/850000-565000	Nebenleistungen	2211	3211	20	600,00	800,00	505,99	600,00	800,00	505,99
1/850000-569000	Sonstige Nebengebühren	2211	3211	20	100,00	200,00	125,17	100,00	200,00	125,17
1/850000-580000	DGBF für VB	2212	3212	20	500,00	600,00	427,65	500,00	600,00	427,65
1/850000-582000	DGB SV	2212	3212	20	2.700,00	3.600,00	2.474,39	2.700,00	3.600,00	2.474,39
1/850000-612000	Instandhaltung WVA	2224	3224	24	7.000,00	7.000,00	6.647,63	7.000,00	7.000,00	7.577,93
1/850000-631000	Telekommunikationsdienste	2222	3222		200,00	200,00	152,88	200,00	200,00	152,88
1/850000-650000	Kreditzinsen	2241	3241	25	5.400,00	5.700,00	8.044,04	5.400,00	5.700,00	8.044,04
1/850000-680000	Planmäßige Abschreibung	2226			53.800,00	53.200,00	53.180,74			
1/850000-711000	Gebühren für die Benützung von Gemeindeeinrichtungen und Anlagen gemäß FAG	2225	3225	24	4.000,00	4.000,00	3.570,75	4.000,00	4.000,00	3.570,75
1/850000-728000	Entgelte für sonstige Leistungen	2225	3225	24	3.000,00	3.000,00	2.499,84	3.000,00	3.000,00	2.499,84
SU 22 / 32	Summe Aufwendungen / Auszahlungen operative Gebarung				157.300,00	154.800,00	151.553,73	103.500,00	101.600,00	99.303,29
SA 0 / SA 1	(0) Nettoergebnis (21 - 22) / (1) Geldfluss operative Gebarung (31 - 32)				10.200,00	12.800,00	7.970,56	21.300,00	23.400,00	18.153,49
5/850000-794001	Zuweisung an zweckgebundene Haushaltsrücklagen	2401		1		73.900,00				
SA01	Saldo (01) Haushaltsrücklagen (230 - 240)				0,00	-73.900,00	0,00	0,00	0,00	0,00
SA00	Saldo (00) Nettoergebnis nach Haushaltsrücklagen (Saldo 0 + Saldo 01)				10.200,00	-61.100,00	7.970,56			
Investive Gebarung										
2/850000+300000	Kapitaltransfers von Bund, KPC Barwert		3331	33				3.400,00	1.600,00	
6/850000+301000	Kapitaltransfers von Ländern, Landesfonds und Landeskammern		3331	1 33					8.000,00	30.030,00
6/850000+307000	Kapitaltransfers von privaten Haushalten und privaten Organisationen ohne Erwerbszweck und andere		3334	1 34				5.000,00	6.200,00	10.930,29
2/850000+307000	Kapitaltransfers von privaten Haushalten und privaten Organisationen ohne Erwerbszweck und andere		3334	34					2.800,00	2.249,59
SU 33	Summe Einzahlungen investive Gebarung							8.400,00	18.600,00	43.209,88
5/850000-004000	Baukosten WVA BA12		3412	1 40					18.200,00	8.506,66
1/850000-004000	Wasser- und Abwasserbauten und -anlagen		3412	2					2.000,00	
5/850000-004100	Baukosten WVA BA13		3412	1				4.400,00	82.600,00	24.541,46
5/850000-004200	Baukosten WVA BA14		3412	1				130.000,00		
5/850000-004500	Honorare WVA BA12		3412	1 40					5.000,00	

		MVAG		VC	QU	Ergebnisvoranschlag			Finanzierungsvoranschlag		
		EH	FH			VA 2026	VA 2025	RA 2024	VA 2026	VA 2025	RA 2024
5/850000-004600	Honorare WVA BA13		3412	1					2.000,00	5.000,00	6.925,50
5/850000-004700	Honorare WVA BA14		3412	1					10.000,00		
SU 34	Summe Auszahlungen investive Gebarung								146.400,00	112.800,00	39.973,62
SA2	Saldo (2) Geldfluss aus der Investiven Gebarung (33 – 34)								-138.000,00	-94.200,00	3.236,26
SA3	Saldo (3) Nettofinanzierungssaldo (Saldo 1 + Saldo 2)								-116.700,00	-70.800,00	21.389,75
Finanzierungstätigkeit											
6/850000+346000	Darlehensaufnahme		3514	1	55				67.500,00		
SU 35	Summe Einzahlungen aus der Finanzierungstätigkeit								67.500,00	0,00	0,00
1/850000-346000	Tilgung		3614		65				15.000,00	15.000,00	15.000,00
SU 36	Summe Auszahlungen aus der Finanzierungstätigkeit								15.000,00	15.000,00	15.000,00
SA4	Saldo (4) Geldfluss aus der Finanzierungstätigkeit (35 – 36)								52.500,00	-15.000,00	-15.000,00
SA5	Saldo (5) Geldfluss aus der voranschlagswirksamen Gebarung (Saldo 3 + Saldo 4)								-64.200,00	-85.800,00	6.389,75
850200	Wasserversorgung Leitungskataster										
Operative Gebarung											
SU 21 / 31	Summe Erträge / Einzahlungen operative Gebarung					0,00	0,00	0,00	0,00	0,00	0,00
1/850200-650000	Zinsen für Finanzschulden in Euro		2241	3241		700,00			700,00		
SU 22 / 32	Summe Aufwendungen / Auszahlungen operative Gebarung					700,00	0,00	0,00	700,00	0,00	0,00
SA 0 / SA 1	(0) Nettoergebnis (21 - 22) / (1) Geldfluss operative Gebarung (31 – 32)					-700,00	0,00	0,00	-700,00	0,00	0,00
5/850200-794001	Zuweisungen an zweckgebundene Haushaltsrücklagen		2401		1		2.000,00				
SA01	Saldo (01) Haushaltsrücklagen (230 - 240)					0,00	-2.000,00	0,00	0,00	0,00	0,00
SA00	Saldo (00) Nettoergebnis nach Haushaltsrücklagen (Saldo 0 + Saldo 01)					-700,00	-2.000,00	0,00			
Investive Gebarung											
SU 33	Summe Einzahlungen investive Gebarung								0,00	0,00	0,00
5/850200-070000	Leitungskataster		3411	1	42				2.000,00	10.000,00	5.000,00
SU 34	Summe Auszahlungen investive Gebarung								2.000,00	10.000,00	5.000,00
SA2	Saldo (2) Geldfluss aus der Investiven Gebarung (33 – 34)								-2.000,00	-10.000,00	-5.000,00
SA3	Saldo (3) Nettofinanzierungssaldo (Saldo 1 + Saldo 2)								-2.700,00	-10.000,00	-5.000,00
Finanzierungstätigkeit											
6/850200+346000	Investitionsdarlehen von Finanzunternehmen		3514	1						27.000,00	
SU 35	Summe Einzahlungen aus der Finanzierungstätigkeit								0,00	27.000,00	0,00
1/850200-346000	Investitionsdarlehen von Finanzunternehmen		3614						1.400,00		
SU 36	Summe Auszahlungen aus der Finanzierungstätigkeit								1.400,00	0,00	0,00
SA4	Saldo (4) Geldfluss aus der Finanzierungstätigkeit (35 – 36)								-1.400,00	27.000,00	0,00
SA5	Saldo (5) Geldfluss aus der voranschlagswirksamen Gebarung (Saldo 3 + Saldo 4)								-4.100,00	17.000,00	-5.000,00

		MVAG		VC QU	Ergebnisvoranschlag			Finanzierungsvoranschlag		
		EH	FH		VA 2026	VA 2025	RA 2024	VA 2026	VA 2025	RA 2024
851	Betriebe der Abwasserbeseitigung									
851000	Abwasserbeseitigung									
Operative Gebarung										
2/851000+810100	Erträge aus Leistungen	2114	3114							2.722,43
2/851000+810300	Erträge Indirekteinleiter	2114	3114	13	100,00	100,00		100,00	100,00	
2/851000+813000	Erträge aus der Auflösung von Investitionszuschüssen (Kapitaltransfers)	2127			74.600,00	74.500,00	73.458,28			
2/851000+816000	Kostensätze	2114	3114	13	15.000,00	14.000,00	15.674,54	15.000,00	14.000,00	15.674,54
2/851000+852100	Kanalbenutzungsgebühren	2113	3113	12	340.000,00	320.000,00	311.023,49	340.000,00	320.000,00	310.580,03
2/851000+860000	Transfers von Bund, KPC Zinsen	2121	3121	15	3.000,00	3.000,00	2.489,19	3.000,00	3.000,00	2.489,19
2/851000+860179	Transfers von Bund, Bundesfonds und Bundeskammern	2121	3121			5.300,00			5.300,00	
2/851000+861179	Transfers von Ländern, Landesfonds und Landeskammern	2121	3121			1.100,00			1.100,00	
SU 21 / 31	Summe Erträge / Einzahlungen operative Gebarung				432.700,00	418.000,00	405.367,93	358.100,00	343.500,00	331.466,19
1/851000-400000	Gerinwertige Wirtschaftsgüter des Anlagevermögens	2221	3221	23	2.500,00	2.500,00	3.975,65	2.500,00	2.500,00	3.975,65
1/851000-420000	Sonstige Roh- u. Hilfsstoffe	2221	3221	23	200,00	200,00	50,13	200,00	200,00	50,13
1/851000-453000	Schmier- und Schleifmittel	2221	3221	23	500,00	500,00	650,97	500,00	500,00	756,17
1/851000-454000	Reinigungsmittel	2221	3221	23	300,00	300,00	285,12	300,00	300,00	285,12
1/851000-455000	Chemische und sonstige artverwandte Mittel	2221	3221	23	5.000,00	5.000,00	2.135,50	5.000,00	5.000,00	2.135,50
1/851000-456000	Büromaterial	2221	3221	23	300,00	300,00	297,98	300,00	300,00	297,98
1/851000-458000	Mittel zur ärztlichen Betreuung und Gesundheitsvorsorge	2221	3221	23	200,00	200,00	435,91	200,00	200,00	435,91
1/851000-459000	Sonstige Verbrauchsgüter	2221	3221	23	200,00	200,00	393,96	200,00	200,00	393,96
1/851000-510000	Geldbezüge der Vertragsbediensteten der Verwaltung	2211	3211	20	17.400,00	19.200,00	15.998,69	17.400,00	19.200,00	15.998,69
1/851000-511000	Bezüge des Klärwärters	2211	3211	20	19.000,00	16.300,00	16.869,28	19.000,00	16.300,00	16.869,28
1/851000-565000	Nebenleistungen	2211	3211	20	2.700,00	1.900,00	1.879,79	2.700,00	1.900,00	1.879,79
1/851000-569000	Sonstige Nebengebühren	2211	3211	20	300,00	400,00	366,14	300,00	400,00	366,14
1/851000-580000	DGBF VB	2212	3212	20	1.500,00	1.500,00	1.291,27	1.500,00	1.500,00	1.291,27
1/851000-582000	DGB SV	2212	3212	20	8.400,00	8.100,00	7.462,79	8.400,00	8.100,00	7.462,79
1/851000-600000	Strom (Pumpwerke)	2222	3222	24	2.500,00	2.500,00	2.110,64	2.500,00	2.500,00	2.110,64
1/851000-612000	Instandhaltung ABA	2224	3224	24	15.000,00	20.000,00	16.664,83	15.000,00	20.000,00	18.875,13
1/851000-612179	Instandhaltung nach Hochwasser	2224	3224			9.000,00			9.000,00	
1/851000-617000	Instandhaltung von Fahrzeugen	2224	3224	24	1.500,00	1.500,00	157,47	1.500,00	1.500,00	157,47
1/851000-631000	Telefon- und Internetgebühren	2222	3222	24	800,00	800,00	726,20	800,00	800,00	394,77
1/851000-650000	Kreditzinsen	2241	3241	25	88.000,00	121.800,00	159.665,82	88.000,00	121.800,00	159.665,82
1/851000-659000	Geldverkehrs- und Bankspesen	2244	3244	24	300,00	300,00	320,00	300,00	300,00	320,00

		MVAG		VC QU	Ergebnisvoranschlag			Finanzierungsvoranschlag		
		EH	FH		VA 2026	VA 2025	RA 2024	VA 2026	VA 2025	RA 2024
1/851000-670000	Versicherungen	2222	3222	24	2.600,00	2.400,00	2.137,66	2.600,00	2.400,00	2.137,66
1/851000-680000	Planmäßige Abschreibung	2226			203.900,00	202.900,00	203.402,84			
1/851000-710000	Öffentliche Abgaben, ohne Gebühren gemäß FAG	2225	3225				112,00			112,00
1/851000-711000	Gebühren für die Benützung von Gemeindeeinrichtungen und Anlagen gemäß FAG	2225	3225	24	8.500,00	8.500,00	5.760,38	8.500,00	8.500,00	5.760,38
1/851000-720000	Kostenbeiträge	2225	3225	24	2.800,00	2.800,00	2.484,00	2.800,00	2.800,00	2.484,00
1/851000-724000	Reisegebühren	2225	3225	24	500,00	500,00	1.692,72	500,00	500,00	1.437,27
1/851000-728000	Entgelte für sonstige Leistungen	2225	3225	24	12.000,00	12.000,00	17.320,96	12.000,00	12.000,00	13.720,96
1/851000-728179	Honorare Sanierung Hochwasserschäden	2225	3225			2.300,00			2.300,00	
1/851000-728500	Entsorgung Klär- und Fäkalschlamm	2225	3225	24	8.000,00	8.000,00	6.942,09	8.000,00	8.000,00	6.942,09
SU 22 / 32	Summe Aufwendungen / Auszahlungen operative Gebarung				404.900,00	451.900,00	471.590,79	201.000,00	249.000,00	266.316,57
SA 0 / SA 1	(0) Nettoergebnis (21 - 22) / (1) Geldfluss operative Gebarung (31 - 32)				27.800,00	-33.900,00	-66.222,86	157.100,00	94.500,00	65.149,62
5/851000-794001	Zuweisung an zweckgebundene Haushaltsrücklagen	2401		1	43.200,00					
SA01	Saldo (01) Haushaltsrücklagen (230 - 240)				-43.200,00	0,00	0,00	0,00	0,00	0,00
SA00	Saldo (00) Nettoergebnis nach Haushaltsrücklagen (Saldo 0 + Saldo 01)				-15.400,00	-33.900,00	-66.222,86			
Investive Gebarung										
2/851000+300000	Kapitaltransfers von Bund, KPC Barwert		3331	33				81.200,00	77.600,00	67.148,81
6/851000+301000	Kapitaltransfers von Ländern, Landesfonds und Landeskammern		3331	1 33				147.300,00	104.100,00	
2/851000+301000	Kapitaltransfers von Ländern, Landesfonds und Landeskammern		3331	33						103,00
6/851000+305000	Kapitaltransfers von AWG		3333	1 34				45.000,00	45.000,00	
6/851000+307000	Kapitaltransfers von privaten Haushalten und privaten Organisationen ohne Erwerbszweck und andere		3334	1 34						13.990,50
2/851000+307000	Kapitaltransfers von privaten Haushalten und privaten Organisationen ohne Erwerbszweck und andere		3334	34						10.022,66
SU 33	Summe Einzahlungen investive Gebarung							273.500,00	226.700,00	91.264,97
1/851000-004000	Wasser- und Abwasserbauten und -anlagen		3412	2					4.000,00	19.990,50
1/851000-004500	Honorare Div. ABA-BA		3412	2 40						456,00
5/851000-004500	Honorare BA03 Neubau Kläranlage		3412	1 40						3.736,46
1/851000-050000	Sonderanlagen		3412	2						1.986,00
SU 34	Summe Auszahlungen investive Gebarung							0,00	4.000,00	26.168,96
SA2	Saldo (2) Geldfluss aus der Investiven Gebarung (33 - 34)							273.500,00	222.700,00	65.096,01
SA3	Saldo (3) Nettofinanzierungssaldo (Saldo 1 + Saldo 2)							430.600,00	317.200,00	130.245,63

		MVAG		VC QU	Ergebnisvoranschlag			Finanzierungsvoranschlag			
		EH	FH		VA 2026	VA 2025	RA 2024	VA 2026	VA 2025	RA 2024	
Finanzierungstätigkeit											
6/851000+346000	Darlehen		3514	1	55					241.700,00	
SU 35	Summe Einzahlungen aus der Finanzierungstätigkeit							0,00	0,00	241.700,00	
1/851000-346000	Tilgung von Darlehen		3614		65			160.600,00	160.600,00	150.827,00	
SU 36	Summe Auszahlungen aus der Finanzierungstätigkeit							160.600,00	160.600,00	150.827,00	
SA4	Saldo (4) Geldfluss aus der Finanzierungstätigkeit (35 – 36)							-160.600,00	-160.600,00	90.873,00	
SA5	Saldo (5) Geldfluss aus der voranschlagswirksamen Gebarung (Saldo 3 + Saldo 4)							270.000,00	156.600,00	221.118,63	
851100	ABA Thaya BA24-Kaiserpark u. div.										
Operative Gebarung											
SU 21 / 31	Summe Erträge / Einzahlungen operative Gebarung					0,00	0,00	0,00	0,00	0,00	
1/851100-650000	Zinsen für Finanzschulden in Euro	2241	3241		25	13.200,00	17.800,00	24.407,87	13.200,00	17.800,00	24.407,87
SU 22 / 32	Summe Aufwendungen / Auszahlungen operative Gebarung					13.200,00	17.800,00	24.407,87	13.200,00	17.800,00	24.407,87
SA 0 / SA 1	(0) Nettoergebnis (21 - 22) / (1) Geldfluss operative Gebarung (31 – 32)					-13.200,00	-17.800,00	-24.407,87	-13.200,00	-17.800,00	-24.407,87
SA01	Saldo (01) Haushaltsrücklagen (230 - 240)					0,00	0,00	0,00	0,00	0,00	
SA00	Saldo (00) Nettoergebnis nach Haushaltsrücklagen (Saldo 0 + Saldo 01)					-13.200,00	-17.800,00	-24.407,87			
Investive Gebarung											
6/851100+301000	Kapitaltransfers von Ländern, Landesfonds und Landeskammern		3331	1	33			116.000,00	145.000,00	27.000,00	
6/851100+307000	Kapitaltransfers von privaten Haushalten und privaten Organisationen ohne Erwerbszweck und andere		3334	1	34			6.000,00	5.900,00		
SU 33	Summe Einzahlungen investive Gebarung							122.000,00	150.900,00	27.000,00	
5/851100-004100	Kanal		3412	1	40				33.100,00	72.441,65	
5/851100-004500	Honorare ABA BA24		3412	1	40			6.000,00	5.000,00	5.992,65	
SU 34	Summe Auszahlungen investive Gebarung							6.000,00	38.100,00	78.434,30	
SA2	Saldo (2) Geldfluss aus der Investiven Gebarung (33 – 34)							116.000,00	112.800,00	-51.434,30	
SA3	Saldo (3) Nettofinanzierungssaldo (Saldo 1 + Saldo 2)							102.800,00	95.000,00	-75.842,17	
Finanzierungstätigkeit											
SU 35	Summe Einzahlungen aus der Finanzierungstätigkeit							0,00	0,00	0,00	
1/851100-346000	Investitionsdarlehen von Finanzunternehmen		3614		65			21.200,00	21.300,00	21.231,34	
SU 36	Summe Auszahlungen aus der Finanzierungstätigkeit							21.200,00	21.300,00	21.231,34	
SA4	Saldo (4) Geldfluss aus der Finanzierungstätigkeit (35 – 36)							-21.200,00	-21.300,00	-21.231,34	
SA5	Saldo (5) Geldfluss aus der voranschlagswirksamen Gebarung (Saldo 3 + Saldo 4)							81.600,00	73.700,00	-97.073,51	

		MVAG		VC QU	Ergebnisvoranschlag			Finanzierungsvoranschlag		
		EH	FH		VA 2026	VA 2025	RA 2024	VA 2026	VA 2025	RA 2024
851120	ABA BA 25-PV Anlagen									
Operative Gebarung										
2/851120+813000	Erträge aus der Auflösung von Investitionszuschüssen (Kapitaltransfers)	2127			1.500,00	1.000,00				
6/851120+871000	Kapitaltransfers aus Gemeinde-Bedarfszuweisungsmitteln	2121	3121	1			5.000,00			5.000,00
SU 21 / 31	Summe Erträge / Einzahlungen operative Gebarung				1.500,00	1.000,00	5.000,00	0,00	0,00	5.000,00
1/851120-680000	Planmäßige Abschreibung	2226			9.600,00	9.500,00	9.188,84			
SU 22 / 32	Summe Aufwendungen / Auszahlungen operative Gebarung				9.600,00	9.500,00	9.188,84	0,00	0,00	0,00
SA 0 / SA 1	(0) Nettoergebnis (21 - 22) / (1) Geldfluss operative Gebarung (31 - 32)				-8.100,00	-8.500,00	-4.188,84	0,00	0,00	5.000,00
SA01	Saldo (01) Haushaltsrücklagen (230 - 240)				0,00	0,00	0,00	0,00	0,00	0,00
SA00	Saldo (00) Nettoergebnis nach Haushaltsrücklagen (Saldo 0 + Saldo 01)				-8.100,00	-8.500,00	-4.188,84			
Investive Gebarung										
6/851120+300000	Kapitaltransfers von Bund, Bundesfonds und Bundeskammern		3331	1 33				14.000,00	57.300,00	
6/851120+300742	Finanzzuweisung gem. KIG		3331	1				43.300,00	24.400,00	
6/851120+301000	Kapitaltransfers von Ländern, Landesfonds und Landeskammern		3331	1				42.400,00	55.000,00	
SU 33	Summe Einzahlungen investive Gebarung							99.700,00	136.700,00	0,00
5/851120-010500	Photovoltaikanlage		3413	1 40					4.500,00	55.235,50
SU 34	Summe Auszahlungen investive Gebarung							0,00	4.500,00	55.235,50
SA2	Saldo (2) Geldfluss aus der Investiven Gebarung (33 - 34)							99.700,00	132.200,00	-55.235,50
SA3	Saldo (3) Nettofinanzierungssaldo (Saldo 1 + Saldo 2)							99.700,00	132.200,00	-50.235,50
Finanzierungstätigkeit										
SU 35	Summe Einzahlungen aus der Finanzierungstätigkeit							0,00	0,00	0,00
SU 36	Summe Auszahlungen aus der Finanzierungstätigkeit							0,00	0,00	0,00
SA4	Saldo (4) Geldfluss aus der Finanzierungstätigkeit (35 - 36)							0,00	0,00	0,00
SA5	Saldo (5) Geldfluss aus der voranschlagswirksamen Gebarung (Saldo 3 + Saldo 4)							99.700,00	132.200,00	-50.235,50
851130	ABA BA 17-Ableitung Jarolden									
Operative Gebarung										
SU 21 / 31	Summe Erträge / Einzahlungen operative Gebarung				0,00	0,00	0,00	0,00	0,00	0,00
1/851130-650000	Zinsen für Finanzschulden in Euro	2241	3241		18.800,00			18.800,00		
SU 22 / 32	Summe Aufwendungen / Auszahlungen operative Gebarung				18.800,00	0,00	0,00	18.800,00	0,00	0,00
SA 0 / SA 1	(0) Nettoergebnis (21 - 22) / (1) Geldfluss operative Gebarung (31 - 32)				-18.800,00	0,00	0,00	-18.800,00	0,00	0,00
SA01	Saldo (01) Haushaltsrücklagen (230 - 240)				0,00	0,00	0,00	0,00	0,00	0,00
SA00	Saldo (00) Nettoergebnis nach Haushaltsrücklagen (Saldo 0 + Saldo 01)				-18.800,00	0,00	0,00			
Investive Gebarung										
SU 33	Summe Einzahlungen investive Gebarung							0,00	0,00	0,00

		MVAG		VC	QU	Ergebnisvoranschlag			Finanzierungsvoranschlag			
		EH	FH			VA 2026	VA 2025	RA 2024	VA 2026	VA 2025	RA 2024	
5/851130-004000	Baukosten Kanal		3412	1	40				700.000,00			
5/851130-004500	Honorare		3412	1	40				20.000,00	8.700,00		7.084,00
SU 34	Summe Auszahlungen investive Gebarung								720.000,00	8.700,00		7.084,00
SA2	Saldo (2) Geldfluss aus der Investiven Gebarung (33 – 34)								-720.000,00	-8.700,00		-7.084,00
SA3	Saldo (3) Nettofinanzierungssaldo (Saldo 1 + Saldo 2)								-738.800,00	-8.700,00		-7.084,00
Finanzierungstätigkeit												
6/851130+346000	Investitionsdarlehen von Finanzunternehmen		3514	1					750.000,00	30.000,00		
SU 35	Summe Einzahlungen aus der Finanzierungstätigkeit								750.000,00	30.000,00		0,00
SU 36	Summe Auszahlungen aus der Finanzierungstätigkeit								0,00	0,00		0,00
SA4	Saldo (4) Geldfluss aus der Finanzierungstätigkeit (35 – 36)								750.000,00	30.000,00		0,00
SA5	Saldo (5) Geldfluss aus der voranschlagswirksamen Gebarung (Saldo 3 + Saldo 4)								11.200,00	21.300,00		-7.084,00
851140	ABA Leitungskataster											
Operative Gebarung												
SU 21 / 31	Summe Erträge / Einzahlungen operative Gebarung					0,00	0,00	0,00	0,00	0,00		0,00
1/851140-650000	Zinsen für Finanzschulden in Euro	2241	3241		25	3.200,00	1.400,00		3.200,00	1.400,00		
1/851140-698000	Sonstige Wertberichtigungen / Bestandsminderungen am kurzfristigen und langfristigen Vermögen		2226					719,68				
SU 22 / 32	Summe Aufwendungen / Auszahlungen operative Gebarung					3.200,00	1.400,00	719,68	3.200,00	1.400,00		0,00
SA 0 / SA 1	(0) Nettoergebnis (21 - 22) / (1) Geldfluss operative Gebarung (31 – 32)					-3.200,00	-1.400,00	-719,68	-3.200,00	-1.400,00		0,00
6/851140+894001	Entnahmen von zweckgebundenen Haushaltsrücklagen	2301			1	23.000,00						
SA01	Saldo (01) Haushaltsrücklagen (230 - 240)					23.000,00	0,00	0,00	0,00	0,00		0,00
SA00	Saldo (00) Nettoergebnis nach Haushaltsrücklagen (Saldo 0 + Saldo 01)					19.800,00	-1.400,00	-719,68				
Investive Gebarung												
SU 33	Summe Einzahlungen investive Gebarung								0,00	0,00		0,00
5/851140-070000	Leitungskataster		3411	1	42				23.000,00	109.800,00		15.202,05
SU 34	Summe Auszahlungen investive Gebarung								23.000,00	109.800,00		15.202,05
SA2	Saldo (2) Geldfluss aus der Investiven Gebarung (33 – 34)								-23.000,00	-109.800,00		-15.202,05
SA3	Saldo (3) Nettofinanzierungssaldo (Saldo 1 + Saldo 2)								-26.200,00	-111.200,00		-15.202,05
Finanzierungstätigkeit												
6/851140+346000	Investitionsdarlehen von Finanzunternehmen		3514	1	55					135.000,00		
SU 35	Summe Einzahlungen aus der Finanzierungstätigkeit								0,00	135.000,00		0,00
1/851140-346000	Investitionsdarlehen von Finanzunternehmen		3614		65				5.400,00			
SU 36	Summe Auszahlungen aus der Finanzierungstätigkeit								5.400,00	0,00		0,00

	MVAG	VC QU	Ergebnisvoranschlag			Finanzierungsvoranschlag					
			EH	FH	VA 2026	VA 2025	RA 2024	VA 2026	VA 2025	RA 2024	
SA4			Saldo (4) Geldfluss aus der Finanzierungstätigkeit (35 – 36)						-5.400,00	135.000,00	0,00
SA5			Saldo (5) Geldfluss aus der voranschlagswirksamen Gebarung (Saldo 3 + Saldo 4)						-31.600,00	23.800,00	-15.202,05
851150			ABA Thaya BA26-Sanierung Kautzener Straße								
Operative Gebarung											
SU 21 / 31			Summe Erträge / Einzahlungen operative Gebarung			0,00	0,00	0,00	0,00	0,00	0,00
1/851150-650000			Zinsen für Finanzschulden in Euro	2241	3241	3.100,00	2.500,00		3.100,00	2.500,00	
1/851150-680000			Planmäßige Abschreibung	2226		2.500,00	2.500,00	2.397,39			
SU 22 / 32			Summe Aufwendungen / Auszahlungen operative Gebarung			5.600,00	5.000,00	2.397,39	3.100,00	2.500,00	0,00
SA 0 / SA 1			(0) Nettoergebnis (21 - 22) / (1) Geldfluss operative Gebarung (31 – 32)			-5.600,00	-5.000,00	-2.397,39	-3.100,00	-2.500,00	0,00
6/851150+894001			Entnahmen von zweckgebundenen Haushaltsrücklagen	2301	1	7.700,00					
SA01			Saldo (01) Haushaltsrücklagen (230 - 240)			7.700,00	0,00	0,00	0,00	0,00	0,00
SA00			Saldo (00) Nettoergebnis nach Haushaltsrücklagen (Saldo 0 + Saldo 01)			2.100,00	-5.000,00	-2.397,39			
Investive Gebarung											
SU 33			Summe Einzahlungen investive Gebarung						0,00	0,00	0,00
5/851150-004000			Baukosten	3412	1				5.700,00	17.500,00	92.245,00
5/851150-004500			Honorarkosten	3412	1				2.000,00		10.297,51
SU 34			Summe Auszahlungen investive Gebarung						7.700,00	17.500,00	102.542,51
SA2			Saldo (2) Geldfluss aus der Investiven Gebarung (33 – 34)						-7.700,00	-17.500,00	-102.542,51
SA3			Saldo (3) Nettofinanzierungssaldo (Saldo 1 + Saldo 2)						-10.800,00	-20.000,00	-102.542,51
Finanzierungstätigkeit											
6/851150+346000			Investitionsdarlehen von Finanzunternehmen	3514	1						120.000,00
SU 35			Summe Einzahlungen aus der Finanzierungstätigkeit						0,00	0,00	120.000,00
1/851150-346000			Investitionsdarlehen von Finanzunternehmen	3614					4.800,00		
SU 36			Summe Auszahlungen aus der Finanzierungstätigkeit						4.800,00	0,00	0,00
SA4			Saldo (4) Geldfluss aus der Finanzierungstätigkeit (35 – 36)						-4.800,00	0,00	120.000,00
SA5			Saldo (5) Geldfluss aus der voranschlagswirksamen Gebarung (Saldo 3 + Saldo 4)						-15.600,00	-20.000,00	17.457,49
851160			ABA BA28-Am Südhang								
Operative Gebarung											
SU 21 / 31			Summe Erträge / Einzahlungen operative Gebarung			0,00	0,00	0,00	0,00	0,00	0,00
1/851160-650000			Zinsen für Finanzschulden in Euro	2241	3241	7.500,00			7.500,00		
SU 22 / 32			Summe Aufwendungen / Auszahlungen operative Gebarung			7.500,00	0,00	0,00	7.500,00	0,00	0,00
SA 0 / SA 1			(0) Nettoergebnis (21 - 22) / (1) Geldfluss operative Gebarung (31 – 32)			-7.500,00	0,00	0,00	-7.500,00	0,00	0,00
SA01			Saldo (01) Haushaltsrücklagen (230 - 240)			0,00	0,00	0,00	0,00	0,00	0,00
SA00			Saldo (00) Nettoergebnis nach Haushaltsrücklagen (Saldo 0 + Saldo 01)			-7.500,00	0,00	0,00			

		MVAG		VC QU	Ergebnisvoranschlag			Finanzierungsvoranschlag			
		EH	FH		VA 2026	VA 2025	RA 2024	VA 2026	VA 2025	RA 2024	
Investive Gebarung											
SU 33	Summe Einzahlungen investive Gebarung								0,00	0,00	0,00
5/851160-004000	Baukosten Kanal		3412	1					280.000,00		
5/851160-004500	Honorare		3412	1					20.000,00		
SU 34	Summe Auszahlungen investive Gebarung								300.000,00	0,00	0,00
SA2	Saldo (2) Geldfluss aus der Investiven Gebarung (33 – 34)								-300.000,00	0,00	0,00
SA3	Saldo (3) Nettofinanzierungssaldo (Saldo 1 + Saldo 2)								-307.500,00	0,00	0,00
Finanzierungstätigkeit											
6/851160+346000	Investitionsdarlehen von Finanzunternehmen		3514	1					300.000,00		
SU 35	Summe Einzahlungen aus der Finanzierungstätigkeit								300.000,00	0,00	0,00
SU 36	Summe Auszahlungen aus der Finanzierungstätigkeit								0,00	0,00	0,00
SA4	Saldo (4) Geldfluss aus der Finanzierungstätigkeit (35 – 36)								300.000,00	0,00	0,00
SA5	Saldo (5) Geldfluss aus der voranschlagswirksamen Gebarung (Saldo 3 + Saldo 4)								-7.500,00	0,00	0,00
851170	ABA BA29-Batteriespeicher KLA										
Operative Gebarung											
SU 21 / 31	Summe Erträge / Einzahlungen operative Gebarung				0,00	0,00	0,00		0,00	0,00	0,00
SU 22 / 32	Summe Aufwendungen / Auszahlungen operative Gebarung				0,00	0,00	0,00		0,00	0,00	0,00
SA 0 / SA 1	(0) Nettoergebnis (21 - 22) / (1) Geldfluss operative Gebarung (31 – 32)				0,00	0,00	0,00		0,00	0,00	0,00
SA01	Saldo (01) Haushaltsrücklagen (230 - 240)				0,00	0,00	0,00		0,00	0,00	0,00
SA00	Saldo (00) Nettoergebnis nach Haushaltsrücklagen (Saldo 0 + Saldo 01)				0,00	0,00	0,00		0,00	0,00	0,00
Investive Gebarung											
6/851170+300742	Finanzzuweisung gem. KIG		3331	1					45.000,00		
SU 33	Summe Einzahlungen investive Gebarung								45.000,00	0,00	0,00
5/851170-050742	PV Batteriespeicher		3412	1					45.000,00		
SU 34	Summe Auszahlungen investive Gebarung								45.000,00	0,00	0,00
SA2	Saldo (2) Geldfluss aus der Investiven Gebarung (33 – 34)								0,00	0,00	0,00
SA3	Saldo (3) Nettofinanzierungssaldo (Saldo 1 + Saldo 2)								0,00	0,00	0,00
Finanzierungstätigkeit											
SU 35	Summe Einzahlungen aus der Finanzierungstätigkeit								0,00	0,00	0,00
SU 36	Summe Auszahlungen aus der Finanzierungstätigkeit								0,00	0,00	0,00
SA4	Saldo (4) Geldfluss aus der Finanzierungstätigkeit (35 – 36)								0,00	0,00	0,00
SA5	Saldo (5) Geldfluss aus der voranschlagswirksamen Gebarung (Saldo 3 + Saldo 4)								0,00	0,00	0,00
851500	RW-Kanal Peigarten										
Operative Gebarung											
SU 21 / 31	Summe Erträge / Einzahlungen operative Gebarung				0,00	0,00	0,00		0,00	0,00	0,00

	MVAG	VC QU	Ergebnisvoranschlag			Finanzierungsvoranschlag				
			EH	FH	VA 2026	VA 2025	RA 2024	VA 2026	VA 2025	RA 2024
1/851500-680000	Planmäßige Abschreibung	2226			400,00	400,00	425,34			
SU 22 / 32	Summe Aufwendungen / Auszahlungen operative Gebarung				400,00	400,00	425,34	0,00	0,00	0,00
SA 0 / SA 1	(0) Nettoergebnis (21 - 22) / (1) Geldfluss operative Gebarung (31 - 32)				-400,00	-400,00	-425,34	0,00	0,00	0,00
SA01	Saldo (01) Haushaltsrücklagen (230 - 240)				0,00	0,00	0,00	0,00	0,00	0,00
SA00	Saldo (00) Nettoergebnis nach Haushaltsrücklagen (Saldo 0 + Saldo 01)				-400,00	-400,00	-425,34			
Investive Gebarung										
SU 33	Summe Einzahlungen investive Gebarung							0,00	0,00	0,00
SU 34	Summe Auszahlungen investive Gebarung							0,00	0,00	0,00
SA2	Saldo (2) Geldfluss aus der Investiven Gebarung (33 - 34)							0,00	0,00	0,00
SA3	Saldo (3) Nettofinanzierungssaldo (Saldo 1 + Saldo 2)							0,00	0,00	0,00
Finanzierungstätigkeit										
SU 35	Summe Einzahlungen aus der Finanzierungstätigkeit							0,00	0,00	0,00
SU 36	Summe Auszahlungen aus der Finanzierungstätigkeit							0,00	0,00	0,00
SA4	Saldo (4) Geldfluss aus der Finanzierungstätigkeit (35 - 36)							0,00	0,00	0,00
SA5	Saldo (5) Geldfluss aus der voranschlagswirksamen Gebarung (Saldo 3 + Saldo 4)							0,00	0,00	0,00
851600	Fremdwasserleitung Gartenzeile									
Operative Gebarung										
SU 21 / 31	Summe Erträge / Einzahlungen operative Gebarung				0,00	0,00	0,00	0,00	0,00	0,00
1/851600-680000	Planmäßige Abschreibung	2226			400,00	400,00	404,45			
SU 22 / 32	Summe Aufwendungen / Auszahlungen operative Gebarung				400,00	400,00	404,45	0,00	0,00	0,00
SA 0 / SA 1	(0) Nettoergebnis (21 - 22) / (1) Geldfluss operative Gebarung (31 - 32)				-400,00	-400,00	-404,45	0,00	0,00	0,00
SA01	Saldo (01) Haushaltsrücklagen (230 - 240)				0,00	0,00	0,00	0,00	0,00	0,00
SA00	Saldo (00) Nettoergebnis nach Haushaltsrücklagen (Saldo 0 + Saldo 01)				-400,00	-400,00	-404,45			
Investive Gebarung										
SU 33	Summe Einzahlungen investive Gebarung							0,00	0,00	0,00
SU 34	Summe Auszahlungen investive Gebarung							0,00	0,00	0,00
SA2	Saldo (2) Geldfluss aus der Investiven Gebarung (33 - 34)							0,00	0,00	0,00
SA3	Saldo (3) Nettofinanzierungssaldo (Saldo 1 + Saldo 2)							0,00	0,00	0,00
Finanzierungstätigkeit										
SU 35	Summe Einzahlungen aus der Finanzierungstätigkeit							0,00	0,00	0,00
SU 36	Summe Auszahlungen aus der Finanzierungstätigkeit							0,00	0,00	0,00
SA4	Saldo (4) Geldfluss aus der Finanzierungstätigkeit (35 - 36)							0,00	0,00	0,00
SA5	Saldo (5) Geldfluss aus der voranschlagswirksamen Gebarung (Saldo 3 + Saldo 4)							0,00	0,00	0,00

	MVAG	VC QU	Ergebnisvoranschlag			Finanzierungsvoranschlag				
			EH	FH	VA 2026	VA 2025	RA 2024	VA 2026	VA 2025	RA 2024
851800	Abwasserbeseitigung Lindengasse									
Operative Gebarung										
SU 21 / 31	Summe Erträge / Einzahlungen operative Gebarung				0,00	0,00	0,00	0,00	0,00	
1/851800-680000	Planmäßige Abschreibung	2226			400,00	400,00	297,40			
SU 22 / 32	Summe Aufwendungen / Auszahlungen operative Gebarung				400,00	400,00	297,40	0,00	0,00	0,00
SA 0 / SA 1	(0) Nettoergebnis (21 - 22) / (1) Geldfluss operative Gebarung (31 - 32)				-400,00	-400,00	-297,40	0,00	0,00	0,00
SA01	Saldo (01) Haushaltsrücklagen (230 - 240)				0,00	0,00	0,00	0,00	0,00	0,00
SA00	Saldo (00) Nettoergebnis nach Haushaltsrücklagen (Saldo 0 + Saldo 01)				-400,00	-400,00	-297,40			
Investive Gebarung										
SU 33	Summe Einzahlungen investive Gebarung							0,00	0,00	0,00
1/851800-004000	Wasser- und Abwasserbauten und -anlagen	3412	2							8.201,33
SU 34	Summe Auszahlungen investive Gebarung							0,00	0,00	8.201,33
SA2	Saldo (2) Geldfluss aus der Investiven Gebarung (33 - 34)							0,00	0,00	-8.201,33
SA3	Saldo (3) Nettofinanzierungssaldo (Saldo 1 + Saldo 2)							0,00	0,00	-8.201,33
Finanzierungstätigkeit										
SU 35	Summe Einzahlungen aus der Finanzierungstätigkeit							0,00	0,00	0,00
SU 36	Summe Auszahlungen aus der Finanzierungstätigkeit							0,00	0,00	0,00
SA4	Saldo (4) Geldfluss aus der Finanzierungstätigkeit (35 - 36)							0,00	0,00	0,00
SA5	Saldo (5) Geldfluss aus der voranschlagswirksamen Gebarung (Saldo 3 + Saldo 4)							0,00	0,00	-8.201,33
852	Betriebe der Müllbeseitigung									
852000	Betriebe der Müllbeseitigung									
Operative Gebarung										
2/852000+861010	Landestransfer Gebührenbremse 2024	2121	3121				23.865,00			23.865,00
SU 21 / 31	Summe Erträge / Einzahlungen operative Gebarung				0,00	0,00	23.865,00	0,00	0,00	23.865,00
1/852000-755000	Transfer an Verband - Gebührenbremse 2024	2233	3233				23.865,00			23.865,00
SU 22 / 32	Summe Aufwendungen / Auszahlungen operative Gebarung				0,00	0,00	23.865,00	0,00	0,00	23.865,00
SA 0 / SA 1	(0) Nettoergebnis (21 - 22) / (1) Geldfluss operative Gebarung (31 - 32)				0,00	0,00	0,00	0,00	0,00	0,00
SA01	Saldo (01) Haushaltsrücklagen (230 - 240)				0,00	0,00	0,00	0,00	0,00	0,00
SA00	Saldo (00) Nettoergebnis nach Haushaltsrücklagen (Saldo 0 + Saldo 01)				0,00	0,00	0,00			
Investive Gebarung										
SU 33	Summe Einzahlungen investive Gebarung							0,00	0,00	0,00
SU 34	Summe Auszahlungen investive Gebarung							0,00	0,00	0,00
SA2	Saldo (2) Geldfluss aus der Investiven Gebarung (33 - 34)							0,00	0,00	0,00
SA3	Saldo (3) Nettofinanzierungssaldo (Saldo 1 + Saldo 2)							0,00	0,00	0,00

	MVAG	VC QU	Ergebnisvoranschlag			Finanzierungsvoranschlag					
			EH	FH	VA 2026	VA 2025	RA 2024	VA 2026	VA 2025	RA 2024	
Finanzierungstätigkeit											
SU 35			Summe Einzahlungen aus der Finanzierungstätigkeit					0,00	0,00	0,00	
SU 36			Summe Auszahlungen aus der Finanzierungstätigkeit					0,00	0,00	0,00	
SA4			Saldo (4) Geldfluss aus der Finanzierungstätigkeit (35 – 36)					0,00	0,00	0,00	
SA5			Saldo (5) Geldfluss aus der voranschlagswirksamen Gebarung (Saldo 3 + Saldo 4)					0,00	0,00	0,00	
853 Betriebe für die Errichtung und Verwaltung von Wohn- und Geschäftsbauwerken											
853000 Wohn- und Geschäftsgebäude											
Operative Gebarung											
SU 21 / 31			Summe Erträge / Einzahlungen operative Gebarung			0,00	0,00	0,00	0,00	0,00	
1/853000-700000			Betriebs- und Verwaltungskosten JW- Thaya	2223 3223	24	5.000,00	9.500,00	9.591,07	5.000,00	9.500,00	7.711,12
1/853000-768000			Sonstige Transfers an private Haushalte	2234 3234		1.200,00	800,00		1.200,00	800,00	
SU 22 / 32			Summe Aufwendungen / Auszahlungen operative Gebarung			6.200,00	10.300,00	9.591,07	6.200,00	10.300,00	7.711,12
SA 0 / SA 1			(0) Nettoergebnis (21 - 22) / (1) Geldfluss operative Gebarung (31 – 32)			-6.200,00	-10.300,00	-9.591,07	-6.200,00	-10.300,00	-7.711,12
SA01			Saldo (01) Haushaltsrücklagen (230 - 240)			0,00	0,00	0,00	0,00	0,00	0,00
SA00			Saldo (00) Nettoergebnis nach Haushaltsrücklagen (Saldo 0 + Saldo 01)			-6.200,00	-10.300,00	-9.591,07			
Investive Gebarung											
SU 33			Summe Einzahlungen investive Gebarung					0,00	0,00	0,00	
SU 34			Summe Auszahlungen investive Gebarung					0,00	0,00	0,00	
SA2			Saldo (2) Geldfluss aus der Investiven Gebarung (33 – 34)					0,00	0,00	0,00	
SA3			Saldo (3) Nettofinanzierungssaldo (Saldo 1 + Saldo 2)					-6.200,00	-10.300,00	-7.711,12	
Finanzierungstätigkeit											
SU 35			Summe Einzahlungen aus der Finanzierungstätigkeit					0,00	0,00	0,00	
SU 36			Summe Auszahlungen aus der Finanzierungstätigkeit					0,00	0,00	0,00	
SA4			Saldo (4) Geldfluss aus der Finanzierungstätigkeit (35 – 36)					0,00	0,00	0,00	
SA5			Saldo (5) Geldfluss aus der voranschlagswirksamen Gebarung (Saldo 3 + Saldo 4)					-6.200,00	-10.300,00	-7.711,12	
87 Wirtschaftliche Unternehmungen											
870 Elektrizitätsversorgung											
870000 BgA Energieversorgung											
Operative Gebarung											
SU 21 / 31			Summe Erträge / Einzahlungen operative Gebarung			0,00	0,00	0,00	0,00	0,00	
1/870000-640000			Rechts- und Beratungsaufwand	2222 3222		1.000,00	1.000,00		1.000,00	1.000,00	
1/870000-700000			Miet- und Pachtlaufwand	2223 3223		4.600,00	4.600,00	4.610,65	4.600,00	4.600,00	4.610,65

	MVAG	VC QU	Ergebnisvoranschlag			Finanzierungsvoranschlag				
			EH	FH	VA 2026	VA 2025	RA 2024	VA 2026	VA 2025	RA 2024
1/870000-710000	Öffentliche Abgaben, ohne Gebühren gemäß FAG	2225	3225	1.000,00				1.000,00		
SU 22 / 32	Summe Aufwendungen / Auszahlungen operative Gebarung			6.600,00	5.600,00	4.610,65		6.600,00	5.600,00	4.610,65
SA 0 / SA 1	(0) Nettoergebnis (21 - 22) / (1) Geldfluss operative Gebarung (31 - 32)			-6.600,00	-5.600,00	-4.610,65		-6.600,00	-5.600,00	-4.610,65
SA01	Saldo (01) Haushaltsrücklagen (230 - 240)			0,00	0,00	0,00		0,00	0,00	0,00
SA00	Saldo (00) Nettoergebnis nach Haushaltsrücklagen (Saldo 0 + Saldo 01)			-6.600,00	-5.600,00	-4.610,65				
Investive Gebarung										
SU 33	Summe Einzahlungen investive Gebarung							0,00	0,00	0,00
SU 34	Summe Auszahlungen investive Gebarung							0,00	0,00	0,00
SA2	Saldo (2) Geldfluss aus der Investiven Gebarung (33 - 34)							0,00	0,00	0,00
SA3	Saldo (3) Nettofinanzierungssaldo (Saldo 1 + Saldo 2)							-6.600,00	-5.600,00	-4.610,65
Finanzierungstätigkeit										
SU 35	Summe Einzahlungen aus der Finanzierungstätigkeit							0,00	0,00	0,00
SU 36	Summe Auszahlungen aus der Finanzierungstätigkeit							0,00	0,00	0,00
SA4	Saldo (4) Geldfluss aus der Finanzierungstätigkeit (35 - 36)							0,00	0,00	0,00
SA5	Saldo (5) Geldfluss aus der voranschlagswirksamen Gebarung (Saldo 3 + Saldo 4)							-6.600,00	-5.600,00	-4.610,65
870100	Stromtankstelle									
Operative Gebarung										
2/870100+813000	Erträge aus der Auflösung von Investitionszuschüssen (Kapitaltransfers)	2127		100,00	100,00	125,00				
SU 21 / 31	Summe Erträge / Einzahlungen operative Gebarung			100,00	100,00	125,00		0,00	0,00	0,00
1/870100-680000	Planmäßige Abschreibung	2226		900,00	900,00	881,34				
SU 22 / 32	Summe Aufwendungen / Auszahlungen operative Gebarung			900,00	900,00	881,34		0,00	0,00	0,00
SA 0 / SA 1	(0) Nettoergebnis (21 - 22) / (1) Geldfluss operative Gebarung (31 - 32)			-800,00	-800,00	-756,34		0,00	0,00	0,00
SA01	Saldo (01) Haushaltsrücklagen (230 - 240)			0,00	0,00	0,00		0,00	0,00	0,00
SA00	Saldo (00) Nettoergebnis nach Haushaltsrücklagen (Saldo 0 + Saldo 01)			-800,00	-800,00	-756,34				
Investive Gebarung										
SU 33	Summe Einzahlungen investive Gebarung							0,00	0,00	0,00
SU 34	Summe Auszahlungen investive Gebarung							0,00	0,00	0,00
SA2	Saldo (2) Geldfluss aus der Investiven Gebarung (33 - 34)							0,00	0,00	0,00
SA3	Saldo (3) Nettofinanzierungssaldo (Saldo 1 + Saldo 2)							0,00	0,00	0,00
Finanzierungstätigkeit										
SU 35	Summe Einzahlungen aus der Finanzierungstätigkeit							0,00	0,00	0,00
SU 36	Summe Auszahlungen aus der Finanzierungstätigkeit							0,00	0,00	0,00
SA4	Saldo (4) Geldfluss aus der Finanzierungstätigkeit (35 - 36)							0,00	0,00	0,00
SA5	Saldo (5) Geldfluss aus der voranschlagswirksamen Gebarung (Saldo 3 + Saldo 4)							0,00	0,00	0,00

		MVAG VC QU		Ergebnisvoranschlag			Finanzierungsvoranschlag		
		EH	FH	VA 2026	VA 2025	RA 2024	VA 2026	VA 2025	RA 2024
870110	PV-Anlage Großgerharts								
Operative Gebarung									
2/870110+810000	Erträge Stromeinlieferung	2114	3114	800,00	1.000,00		800,00	1.000,00	
SU 21 / 31	Summe Erträge / Einzahlungen operative Gebarung			800,00	1.000,00	0,00	800,00	1.000,00	0,00
SU 22 / 32	Summe Aufwendungen / Auszahlungen operative Gebarung			0,00	0,00	0,00	0,00	0,00	0,00
SA 0 / SA 1	(0) Nettoergebnis (21 - 22) / (1) Geldfluss operative Gebarung (31 - 32)			800,00	1.000,00	0,00	800,00	1.000,00	0,00
SA01	Saldo (01) Haushaltsrücklagen (230 - 240)			0,00	0,00	0,00	0,00	0,00	0,00
SA00	Saldo (00) Nettoergebnis nach Haushaltsrücklagen (Saldo 0 + Saldo 01)			800,00	1.000,00	0,00			
Investive Gebarung									
SU 33	Summe Einzahlungen investive Gebarung						0,00	0,00	0,00
SU 34	Summe Auszahlungen investive Gebarung						0,00	0,00	0,00
SA2	Saldo (2) Geldfluss aus der Investiven Gebarung (33 - 34)						0,00	0,00	0,00
SA3	Saldo (3) Nettofinanzierungssaldo (Saldo 1 + Saldo 2)						800,00	1.000,00	0,00
Finanzierungstätigkeit									
SU 35	Summe Einzahlungen aus der Finanzierungstätigkeit						0,00	0,00	0,00
SU 36	Summe Auszahlungen aus der Finanzierungstätigkeit						0,00	0,00	0,00
SA4	Saldo (4) Geldfluss aus der Finanzierungstätigkeit (35 - 36)						0,00	0,00	0,00
SA5	Saldo (5) Geldfluss aus der voranschlagswirksamen Gebarung (Saldo 3 + Saldo 4)						800,00	1.000,00	0,00
870120	PV-Anlage Peigarten								
Operative Gebarung									
2/870120+810000	Erträge Stromeinlieferung	2114	3114	800,00	1.000,00		800,00	1.000,00	
SU 21 / 31	Summe Erträge / Einzahlungen operative Gebarung			800,00	1.000,00	0,00	800,00	1.000,00	0,00
SU 22 / 32	Summe Aufwendungen / Auszahlungen operative Gebarung			0,00	0,00	0,00	0,00	0,00	0,00
SA 0 / SA 1	(0) Nettoergebnis (21 - 22) / (1) Geldfluss operative Gebarung (31 - 32)			800,00	1.000,00	0,00	800,00	1.000,00	0,00
SA01	Saldo (01) Haushaltsrücklagen (230 - 240)			0,00	0,00	0,00	0,00	0,00	0,00
SA00	Saldo (00) Nettoergebnis nach Haushaltsrücklagen (Saldo 0 + Saldo 01)			800,00	1.000,00	0,00			
Investive Gebarung									
SU 33	Summe Einzahlungen investive Gebarung						0,00	0,00	0,00
SU 34	Summe Auszahlungen investive Gebarung						0,00	0,00	0,00
SA2	Saldo (2) Geldfluss aus der Investiven Gebarung (33 - 34)						0,00	0,00	0,00
SA3	Saldo (3) Nettofinanzierungssaldo (Saldo 1 + Saldo 2)						800,00	1.000,00	0,00
Finanzierungstätigkeit									
SU 35	Summe Einzahlungen aus der Finanzierungstätigkeit						0,00	0,00	0,00
SU 36	Summe Auszahlungen aus der Finanzierungstätigkeit						0,00	0,00	0,00
SA4	Saldo (4) Geldfluss aus der Finanzierungstätigkeit (35 - 36)						0,00	0,00	0,00

	MVAG	VC QU		Ergebnisvoranschlag			Finanzierungsvoranschlag				
		EH	FH	VA 2026	VA 2025	RA 2024	VA 2026	VA 2025	RA 2024		
SA5		Saldo (5) Geldfluss aus der voranschlagswirksamen Gebarung (Saldo 3 + Saldo 4)						800,00	1.000,00	0,00	
870200		E-Bike Ladestation (Nahversorger)									
Operative Gebarung											
SU 21 / 31		Summe Erträge / Einzahlungen operative Gebarung			0,00	0,00	0,00	0,00	0,00	0,00	
1/870200-680000		Planmäßige Abschreibung	2226		100,00	100,00	60,45				
SU 22 / 32		Summe Aufwendungen / Auszahlungen operative Gebarung			100,00	100,00	60,45	0,00	0,00	0,00	
SA 0 / SA 1		(0) Nettoergebnis (21 - 22) / (1) Geldfluss operative Gebarung (31 - 32)			-100,00	-100,00	-60,45	0,00	0,00	0,00	
SA01		Saldo (01) Haushaltsrücklagen (230 - 240)			0,00	0,00	0,00	0,00	0,00	0,00	
SA00		Saldo (00) Nettoergebnis nach Haushaltsrücklagen (Saldo 0 + Saldo 01)			-100,00	-100,00	-60,45				
Investive Gebarung											
SU 33		Summe Einzahlungen investive Gebarung						0,00	0,00	0,00	
SU 34		Summe Auszahlungen investive Gebarung						0,00	0,00	0,00	
SA2		Saldo (2) Geldfluss aus der Investiven Gebarung (33 - 34)						0,00	0,00	0,00	
SA3		Saldo (3) Nettofinanzierungssaldo (Saldo 1 + Saldo 2)						0,00	0,00	0,00	
Finanzierungstätigkeit											
SU 35		Summe Einzahlungen aus der Finanzierungstätigkeit						0,00	0,00	0,00	
SU 36		Summe Auszahlungen aus der Finanzierungstätigkeit						0,00	0,00	0,00	
SA4		Saldo (4) Geldfluss aus der Finanzierungstätigkeit (35 - 36)						0,00	0,00	0,00	
SA5		Saldo (5) Geldfluss aus der voranschlagswirksamen Gebarung (Saldo 3 + Saldo 4)						0,00	0,00	0,00	
870500		Energiezentrale									
Operative Gebarung											
2/870500+810000		Erträge Stromlieferung	2114	3114	13	2.500,00	3.000,00	4.175,57	2.500,00	3.000,00	4.175,57
2/870500+810100		Erträge E-Ladestation	2114	3114		3.200,00	3.200,00	5.582,30	3.200,00	3.200,00	5.582,30
2/870500+811000		Betriebskostenersatz	2115	3115		3.200,00	3.200,00	15.531,70	3.200,00	3.200,00	15.531,70
SU 21 / 31		Summe Erträge / Einzahlungen operative Gebarung			8.900,00	9.400,00	25.289,57	8.900,00	9.400,00	25.289,57	
1/870500-600000		Energiebezüge	2222	3222	24	20.000,00	20.000,00	24.940,41	20.000,00	20.000,00	24.839,09
SU 22 / 32		Summe Aufwendungen / Auszahlungen operative Gebarung			20.000,00	20.000,00	24.940,41	20.000,00	20.000,00	24.839,09	
SA 0 / SA 1		(0) Nettoergebnis (21 - 22) / (1) Geldfluss operative Gebarung (31 - 32)			-11.100,00	-10.600,00	349,16	-11.100,00	-10.600,00	450,48	
SA01		Saldo (01) Haushaltsrücklagen (230 - 240)			0,00	0,00	0,00	0,00	0,00	0,00	
SA00		Saldo (00) Nettoergebnis nach Haushaltsrücklagen (Saldo 0 + Saldo 01)			-11.100,00	-10.600,00	349,16				
Investive Gebarung											
SU 33		Summe Einzahlungen investive Gebarung						0,00	0,00	0,00	
SU 34		Summe Auszahlungen investive Gebarung						0,00	0,00	0,00	
SA2		Saldo (2) Geldfluss aus der Investiven Gebarung (33 - 34)						0,00	0,00	0,00	
SA3		Saldo (3) Nettofinanzierungssaldo (Saldo 1 + Saldo 2)						-11.100,00	-10.600,00	450,48	

		MVAG VC QU			Ergebnisvoranschlag			Finanzierungsvoranschlag		
		EH	FH		VA 2026	VA 2025	RA 2024	VA 2026	VA 2025	RA 2024
Finanzierungstätigkeit										
SU 35	Summe Einzahlungen aus der Finanzierungstätigkeit							0,00	0,00	0,00
SU 36	Summe Auszahlungen aus der Finanzierungstätigkeit							0,00	0,00	0,00
SA4	Saldo (4) Geldfluss aus der Finanzierungstätigkeit (35 – 36)							0,00	0,00	0,00
SA5	Saldo (5) Geldfluss aus der voranschlagswirksamen Gebarung (Saldo 3 + Saldo 4)							-11.100,00	-10.600,00	450,48
870600 PV-Anlage Volksschule										
Operative Gebarung										
2/870600+810000	Erträge Stromeinlieferung	2114	3114	13				1.027,67		1.027,67
SU 21 / 31	Summe Erträge / Einzahlungen operative Gebarung				0,00	0,00	1.027,67	0,00	0,00	1.027,67
1/870600-600000	Energiebezüge	2222	3222					47,73		47,73
SU 22 / 32	Summe Aufwendungen / Auszahlungen operative Gebarung				0,00	0,00	47,73	0,00	0,00	47,73
SA 0 / SA 1	(0) Nettoergebnis (21 - 22) / (1) Geldfluss operative Gebarung (31 – 32)				0,00	0,00	979,94	0,00	0,00	979,94
SA01	Saldo (01) Haushaltsrücklagen (230 - 240)				0,00	0,00	0,00	0,00	0,00	0,00
SA00	Saldo (00) Nettoergebnis nach Haushaltsrücklagen (Saldo 0 + Saldo 01)				0,00	0,00	979,94			
Investive Gebarung										
SU 33	Summe Einzahlungen investive Gebarung							0,00	0,00	0,00
SU 34	Summe Auszahlungen investive Gebarung							0,00	0,00	0,00
SA2	Saldo (2) Geldfluss aus der Investiven Gebarung (33 – 34)							0,00	0,00	0,00
SA3	Saldo (3) Nettofinanzierungssaldo (Saldo 1 + Saldo 2)							0,00	0,00	979,94
Finanzierungstätigkeit										
SU 35	Summe Einzahlungen aus der Finanzierungstätigkeit							0,00	0,00	0,00
SU 36	Summe Auszahlungen aus der Finanzierungstätigkeit							0,00	0,00	0,00
SA4	Saldo (4) Geldfluss aus der Finanzierungstätigkeit (35 – 36)							0,00	0,00	0,00
SA5	Saldo (5) Geldfluss aus der voranschlagswirksamen Gebarung (Saldo 3 + Saldo 4)							0,00	0,00	979,94
870700 PV-Anlage Kindergarten										
Operative Gebarung										
2/870700+810000	Erträge Stromeinlieferung	2114	3114	13	500,00	500,00	550,80	500,00	500,00	546,47
SU 21 / 31	Summe Erträge / Einzahlungen operative Gebarung				500,00	500,00	550,80	500,00	500,00	546,47
SU 22 / 32	Summe Aufwendungen / Auszahlungen operative Gebarung				0,00	0,00	0,00	0,00	0,00	0,00
SA 0 / SA 1	(0) Nettoergebnis (21 - 22) / (1) Geldfluss operative Gebarung (31 – 32)				500,00	500,00	550,80	500,00	500,00	546,47
SA01	Saldo (01) Haushaltsrücklagen (230 - 240)				0,00	0,00	0,00	0,00	0,00	0,00
SA00	Saldo (00) Nettoergebnis nach Haushaltsrücklagen (Saldo 0 + Saldo 01)				500,00	500,00	550,80			
Investive Gebarung										
SU 33	Summe Einzahlungen investive Gebarung							0,00	0,00	0,00
SU 34	Summe Auszahlungen investive Gebarung							0,00	0,00	0,00

		MVAG VC QU			Ergebnisvoranschlag			Finanzierungsvoranschlag		
		EH	FH		VA 2026	VA 2025	RA 2024	VA 2026	VA 2025	RA 2024
SA2	Saldo (2) Geldfluss aus der Investiven Gebarung (33 – 34)							0,00	0,00	0,00
SA3	Saldo (3) Nettofinanzierungssaldo (Saldo 1 + Saldo 2)							500,00	500,00	546,47
Finanzierungstätigkeit										
SU 35	Summe Einzahlungen aus der Finanzierungstätigkeit							0,00	0,00	0,00
SU 36	Summe Auszahlungen aus der Finanzierungstätigkeit							0,00	0,00	0,00
SA4	Saldo (4) Geldfluss aus der Finanzierungstätigkeit (35 – 36)							0,00	0,00	0,00
SA5	Saldo (5) Geldfluss aus der voranschlagswirksamen Gebarung (Saldo 3 + Saldo 4)							500,00	500,00	546,47
870900	PV-Anlage Oberedlitz									
Operative Gebarung										
6/870900+871000	Kapitaltransfers aus Gemeinde-Bedarfszuweisungsmitteln	2121	3121	1	5.000,00			5.000,00		
6/870900+899000	Entnahmen aus Verrechnungsrücklagen zwischen operativer Gebarung und Projekten	2116		1	30.000,00					
SU 21 / 31	Summe Erträge / Einzahlungen operative Gebarung				35.000,00	0,00	0,00	5.000,00	0,00	0,00
SU 22 / 32	Summe Aufwendungen / Auszahlungen operative Gebarung				0,00	0,00	0,00	0,00	0,00	0,00
SA 0 / SA 1	(0) Nettoergebnis (21 - 22) / (1) Geldfluss operative Gebarung (31 – 32)				35.000,00	0,00	0,00	5.000,00	0,00	0,00
SA01	Saldo (01) Haushaltsrücklagen (230 - 240)				0,00	0,00	0,00	0,00	0,00	0,00
SA00	Saldo (00) Nettoergebnis nach Haushaltsrücklagen (Saldo 0 + Saldo 01)				35.000,00	0,00	0,00			
Investive Gebarung										
SU 33	Summe Einzahlungen investive Gebarung							0,00	0,00	0,00
5/870900-010500	Photovoltaikanlage		3413	1				35.000,00		
SU 34	Summe Auszahlungen investive Gebarung							35.000,00	0,00	0,00
SA2	Saldo (2) Geldfluss aus der Investiven Gebarung (33 – 34)							-35.000,00	0,00	0,00
SA3	Saldo (3) Nettofinanzierungssaldo (Saldo 1 + Saldo 2)							-30.000,00	0,00	0,00
Finanzierungstätigkeit										
SU 35	Summe Einzahlungen aus der Finanzierungstätigkeit							0,00	0,00	0,00
SU 36	Summe Auszahlungen aus der Finanzierungstätigkeit							0,00	0,00	0,00
SA4	Saldo (4) Geldfluss aus der Finanzierungstätigkeit (35 – 36)							0,00	0,00	0,00
SA5	Saldo (5) Geldfluss aus der voranschlagswirksamen Gebarung (Saldo 3 + Saldo 4)							-30.000,00	0,00	0,00
89	Wirtschaftliche Unternehmungen (Fortsetzung)									
894	Stadthallen, Kongresshäuser									
894000	Veranstaltungssaal									
Operative Gebarung										
2/894000+811000	Einnahmen aus Vermietung	2115	3115	14	9.000,00	9.000,00	10.209,11	9.000,00	9.000,00	10.209,11

		MVAG		VC QU	Ergebnisvoranschlag			Finanzierungsvoranschlag		
		EH	FH		VA 2026	VA 2025	RA 2024	VA 2026	VA 2025	RA 2024
2/894000+811500	Vermietung Musikschulraum	2115	3115	14	2.300,00	2.200,00	2.562,63	2.300,00	2.200,00	2.562,63
2/894000+829000	Sonstige Erträge	2116	3116			15.700,00	2.140,00		15.700,00	2.140,00
SU 21 / 31	Summe Erträge / Einzahlungen operative Gebarung				11.300,00	26.900,00	14.911,74	11.300,00	26.900,00	14.911,74
1/894000-400000	Gerinwertige Wirtschaftsgüter des Anlagevermögens	2221	3221	23	1.500,00	1.500,00	791,15	1.500,00	1.500,00	791,15
1/894000-454000	Reinigung	2221	3221	23	500,00	500,00	415,40	500,00	500,00	511,47
1/894000-455000	Chemische und sonstige artverwandte Mittel	2221	3221	23	100,00	100,00		100,00	100,00	
1/894000-458000	Mittel zur ärztlichen Betreuung und Gesundheitsvorsorge	2221	3221	23	100,00	100,00	79,05	100,00	100,00	79,05
1/894000-459000	Sonstige Verbrauchsgüter	2221	3221	23	300,00	300,00		300,00	300,00	
1/894000-600100	Wärmebezug	2222	3222	24	9.000,00	9.000,00	9.728,07	9.000,00	9.000,00	9.728,07
1/894000-614000	Instandhaltung der Gebäude	2224	3224	24	25.000,00	4.000,00	4.854,85	25.000,00	4.000,00	4.854,85
1/894000-614179	Instandhaltung nach Hagelunwetter	2224	3224			12.900,00			12.900,00	
1/894000-618000	Instandhaltung von sonstigen Anlagen	2224	3224	24	500,00	500,00	342,14	500,00	500,00	342,14
1/894000-670000	Versicherungen	2222	3222	24	4.400,00	2.600,00	4.120,72	4.400,00	2.600,00	4.120,72
1/894000-680000	Planmäßige Abschreibung	2226			500,00	2.600,00	514,90			
1/894000-711000	Gebühren für die Benützung von Gemeindeeinrichtungen und Anlagen gemäß FAG	2225	3225	24	3.800,00	3.800,00	3.657,54	3.800,00	3.800,00	3.657,54
1/894000-728000	Entgelte für sonstige Leistungen	2225	3225	24	3.000,00	500,00	178,45	3.000,00	500,00	178,45
SU 22 / 32	Summe Aufwendungen / Auszahlungen operative Gebarung				48.700,00	38.400,00	24.682,27	48.200,00	35.800,00	24.263,44
SA 0 / SA 1	(0) Nettoergebnis (21 - 22) / (1) Geldfluss operative Gebarung (31 - 32)				-37.400,00	-11.500,00	-9.770,53	-36.900,00	-8.900,00	-9.351,70
SA01	Saldo (01) Haushaltsrücklagen (230 - 240)				0,00	0,00	0,00	0,00	0,00	0,00
SA00	Saldo (00) Nettoergebnis nach Haushaltsrücklagen (Saldo 0 + Saldo 01)				-37.400,00	-11.500,00	-9.770,53			
Investive Gebarung										
SU 33	Summe Einzahlungen investive Gebarung							0,00	0,00	0,00
1/894000-042000	Amts-, Betriebs- und Geschäftsausstattung		3415	2 41					5.200,00	
SU 34	Summe Auszahlungen investive Gebarung							0,00	5.200,00	0,00
SA2	Saldo (2) Geldfluss aus der Investiven Gebarung (33 - 34)							0,00	-5.200,00	0,00
SA3	Saldo (3) Nettofinanzierungssaldo (Saldo 1 + Saldo 2)							-36.900,00	-14.100,00	-9.351,70
Finanzierungstätigkeit										
SU 35	Summe Einzahlungen aus der Finanzierungstätigkeit							0,00	0,00	0,00
SU 36	Summe Auszahlungen aus der Finanzierungstätigkeit							0,00	0,00	0,00
SA4	Saldo (4) Geldfluss aus der Finanzierungstätigkeit (35 - 36)							0,00	0,00	0,00
SA5	Saldo (5) Geldfluss aus der voranschlagswirksamen Gebarung (Saldo 3 + Saldo 4)							-36.900,00	-14.100,00	-9.351,70

		MVAG		VC QU	Ergebnisvoranschlag			Finanzierungsvoranschlag		
		EH	FH		VA 2026	VA 2025	RA 2024	VA 2026	VA 2025	RA 2024
9 Finanzwirtschaft										
90	Gesonderte Verwaltung									
900	Gesonderte Verwaltung									
900000	Gesonderte Verwaltung									
Operative Gebarung										
2/900000+829000	Sonstige Einnahmen	2116	3116	18	10.000,00	10.000,00	16.095,58	10.000,00	10.000,00	16.095,58
SU 21 / 31	Summe Erträge / Einzahlungen operative Gebarung				10.000,00	10.000,00	16.095,58	10.000,00	10.000,00	16.095,58
1/900000-456000	Büromaterial (Computer)	2221	3221	23	800,00			800,00		
1/900000-616000	Service/Reparatur EDV	2224	3224	24	2.500,00	2.500,00	625,80	2.500,00	2.500,00	964,20
1/900000-640000	Rechts- und Beratungsaufwand	2222	3222			7.800,00			7.800,00	
1/900000-680000	Planmäßige Abschreibung	2226			2.700,00	2.700,00	2.743,35			
1/900000-728000	Entgelte für sonstige Leistungen	2225	3225	24	32.000,00	30.000,00	30.528,88	32.000,00	30.000,00	30.713,17
1/900000-729000	Sonstige Aufwendungen	2225	3225	24			0,19			0,19
SU 22 / 32	Summe Aufwendungen / Auszahlungen operative Gebarung				38.000,00	43.000,00	33.898,22	35.300,00	40.300,00	31.677,56
SA 0 / SA 1	(0) Nettoergebnis (21 - 22) / (1) Geldfluss operative Gebarung (31 - 32)				-28.000,00	-33.000,00	-17.802,64	-25.300,00	-30.300,00	-15.581,98
SA01	Saldo (01) Haushaltsrücklagen (230 - 240)				0,00	0,00	0,00	0,00	0,00	0,00
SA00	Saldo (00) Nettoergebnis nach Haushaltsrücklagen (Saldo 0 + Saldo 01)				-28.000,00	-33.000,00	-17.802,64			
Investive Gebarung										
SU 33	Summe Einzahlungen investive Gebarung							0,00	0,00	0,00
SU 34	Summe Auszahlungen investive Gebarung							0,00	0,00	0,00
SA2	Saldo (2) Geldfluss aus der Investiven Gebarung (33 - 34)							0,00	0,00	0,00
SA3	Saldo (3) Nettofinanzierungssaldo (Saldo 1 + Saldo 2)							-25.300,00	-30.300,00	-15.581,98
Finanzierungstätigkeit										
SU 35	Summe Einzahlungen aus der Finanzierungstätigkeit							0,00	0,00	0,00
SU 36	Summe Auszahlungen aus der Finanzierungstätigkeit							0,00	0,00	0,00
SA4	Saldo (4) Geldfluss aus der Finanzierungstätigkeit (35 - 36)							0,00	0,00	0,00
SA5	Saldo (5) Geldfluss aus der voranschlagswirksamen Gebarung (Saldo 3 + Saldo 4)							-25.300,00	-30.300,00	-15.581,98
91	Kapitalvermögen und Stiftungen ohne eigene Rechtspersönlichkeit									
910	Geldverkehr									
910000	Geldverkehr									
Operative Gebarung										
2/910000+823000	Zinsen der Giro- und Spargirokonten	2131	3131	14	100,00		14,83	100,00		14,83
SU 21 / 31	Summe Erträge / Einzahlungen operative Gebarung				100,00	0,00	14,83	100,00	0,00	14,83
1/910000-650000	Zinsen für Kassenkredite	2241	3241	25	500,00	500,00		500,00	500,00	

		MVAG		VC QU	Ergebnisvoranschlag			Finanzierungsvoranschlag		
		EH	FH		VA 2026	VA 2025	RA 2024	VA 2026	VA 2025	RA 2024
1/910000-659000	Geldverkehrsspesen (Buchungsgebühren)	2244	3244	24	3.500,00	3.500,00	3.408,65	3.500,00	3.500,00	3.408,65
1/910000-710000	Kapitalertragssteuer	2225	3225	24		100,00	3,72		100,00	3,72
SU 22 / 32	Summe Aufwendungen / Auszahlungen operative Gebarung				4.000,00	4.100,00	3.412,37	4.000,00	4.100,00	3.412,37
SA 0 / SA 1	(0) Nettoergebnis (21 - 22) / (1) Geldfluss operative Gebarung (31 - 32)				-3.900,00	-4.100,00	-3.397,54	-3.900,00	-4.100,00	-3.397,54
SA01	Saldo (01) Haushaltsrücklagen (230 - 240)				0,00	0,00	0,00	0,00	0,00	0,00
SA00	Saldo (00) Nettoergebnis nach Haushaltsrücklagen (Saldo 0 + Saldo 01)				-3.900,00	-4.100,00	-3.397,54			
Investive Gebarung										
SU 33	Summe Einzahlungen investive Gebarung							0,00	0,00	0,00
SU 34	Summe Auszahlungen investive Gebarung							0,00	0,00	0,00
SA2	Saldo (2) Geldfluss aus der Investiven Gebarung (33 - 34)							0,00	0,00	0,00
SA3	Saldo (3) Nettofinanzierungssaldo (Saldo 1 + Saldo 2)							-3.900,00	-4.100,00	-3.397,54
Finanzierungstätigkeit										
SU 35	Summe Einzahlungen aus der Finanzierungstätigkeit							0,00	0,00	0,00
SU 36	Summe Auszahlungen aus der Finanzierungstätigkeit							0,00	0,00	0,00
SA4	Saldo (4) Geldfluss aus der Finanzierungstätigkeit (35 - 36)							0,00	0,00	0,00
SA5	Saldo (5) Geldfluss aus der voranschlagswirksamen Gebarung (Saldo 3 + Saldo 4)							-3.900,00	-4.100,00	-3.397,54
92	Öffentliche Abgaben									
920	Ausschließliche Gemeindeabgaben									
920000	Ausschließliche Gemeindeabgaben									
Operative Gebarung										
2/920000+823000	Sonstige Zinserträge	2131	3131			100,00			100,00	
2/920000+830000	Grundsteuer A	2111	3111	10	20.000,00	21.000,00	19.984,60	20.000,00	21.000,00	20.610,82
2/920000+831000	Grundsteuer B	2111	3111	10	73.000,00	73.000,00	71.378,24	73.000,00	73.000,00	69.131,58
2/920000+832000	Ausschließliche Landes(Gemeinde) abgaben - Landschaftsabgabe	2111	3111	10	100,00	100,00	61,13	100,00	100,00	61,13
2/920000+833100	Kommunalsteuer	2111	3111	10	95.000,00	88.000,00	94.085,19	95.000,00	88.000,00	91.804,26
2/920000+838000	Hundeabgabe	2111	3111	10	3.000,00	3.000,00	3.139,24	3.000,00	3.000,00	3.049,24
2/920000+841000	Gebrauchsabgabe	2111	3111	10	30.000,00	30.000,00	27.044,60	30.000,00	30.000,00	27.044,60
2/920000+849000	Nebengebühren (Mahnggebühr)	2111	3111	10	100,00	200,00	125,00	100,00	200,00	44,82
2/920000+850000	Aufschließungsbeiträge (gem. @ 14 d. NÖ BO)	2111	3111	10	60.000,00	82.000,00	39.159,03	60.000,00	82.000,00	39.159,03
2/920000+856000	Verwaltungsabgaben	2111	3111	10	4.000,00	5.000,00	3.809,72	4.000,00	5.000,00	4.010,91
2/920000+857000	Kommissionsgebühren	2111	3111	10	500,00	500,00	510,60	500,00	500,00	483,00
SU 21 / 31	Summe Erträge / Einzahlungen operative Gebarung				285.700,00	302.900,00	259.297,35	285.700,00	302.900,00	255.399,39
1/920000-640000	Rechtskosten	2222	3222	24	500,00	500,00		500,00	500,00	

		MVAG VC QU			Ergebnisvoranschlag			Finanzierungsvoranschlag		
		EH	FH		VA 2026	VA 2025	RA 2024	VA 2026	VA 2025	RA 2024
1/920000-691000	Uneinbringliche Forderung	2225	3225	24	1.000,00	1.000,00		1.000,00	1.000,00	
SU 22 / 32	Summe Aufwendungen / Auszahlungen operative Gebarung				1.500,00	1.500,00	0,00	1.500,00	1.500,00	0,00
SA 0 / SA 1	(0) Nettoergebnis (21 - 22) / (1) Geldfluss operative Gebarung (31 - 32)				284.200,00	301.400,00	259.297,35	284.200,00	301.400,00	255.399,39
SA01	Saldo (01) Haushaltsrücklagen (230 - 240)				0,00	0,00	0,00	0,00	0,00	0,00
SA00	Saldo (00) Nettoergebnis nach Haushaltsrücklagen (Saldo 0 + Saldo 01)				284.200,00	301.400,00	259.297,35			
Investive Gebarung										
SU 33	Summe Einzahlungen investive Gebarung							0,00	0,00	0,00
SU 34	Summe Auszahlungen investive Gebarung							0,00	0,00	0,00
SA2	Saldo (2) Geldfluss aus der Investiven Gebarung (33 - 34)							0,00	0,00	0,00
SA3	Saldo (3) Nettofinanzierungssaldo (Saldo 1 + Saldo 2)							284.200,00	301.400,00	255.399,39
Finanzierungstätigkeit										
SU 35	Summe Einzahlungen aus der Finanzierungstätigkeit							0,00	0,00	0,00
SU 36	Summe Auszahlungen aus der Finanzierungstätigkeit							0,00	0,00	0,00
SA4	Saldo (4) Geldfluss aus der Finanzierungstätigkeit (35 - 36)							0,00	0,00	0,00
SA5	Saldo (5) Geldfluss aus der voranschlagswirksamen Gebarung (Saldo 3 + Saldo 4)							284.200,00	301.400,00	255.399,39
921	Zwischen Ländern und Gemeinden geteilte Abgaben									
921000	Zwischen Länder und Gemeinden geteilte Abgaben									
Operative Gebarung										
2/921000+834000	Nächtigungstaxen	2111	3111	10	4.500,00	4.000,00	3.388,61	4.500,00	4.000,00	3.388,61
2/921000+861000	Transfers von Ländern, Landesfonds und Landeskammern	2121	3121	15			7.480,96			7.480,96
SU 21 / 31	Summe Erträge / Einzahlungen operative Gebarung				4.500,00	4.000,00	10.869,57	4.500,00	4.000,00	10.869,57
SU 22 / 32	Summe Aufwendungen / Auszahlungen operative Gebarung				0,00	0,00	0,00	0,00	0,00	0,00
SA 0 / SA 1	(0) Nettoergebnis (21 - 22) / (1) Geldfluss operative Gebarung (31 - 32)				4.500,00	4.000,00	10.869,57	4.500,00	4.000,00	10.869,57
SA01	Saldo (01) Haushaltsrücklagen (230 - 240)				0,00	0,00	0,00	0,00	0,00	0,00
SA00	Saldo (00) Nettoergebnis nach Haushaltsrücklagen (Saldo 0 + Saldo 01)				4.500,00	4.000,00	10.869,57			
Investive Gebarung										
SU 33	Summe Einzahlungen investive Gebarung							0,00	0,00	0,00
SU 34	Summe Auszahlungen investive Gebarung							0,00	0,00	0,00
SA2	Saldo (2) Geldfluss aus der Investiven Gebarung (33 - 34)							0,00	0,00	0,00
SA3	Saldo (3) Nettofinanzierungssaldo (Saldo 1 + Saldo 2)							4.500,00	4.000,00	10.869,57
Finanzierungstätigkeit										
SU 35	Summe Einzahlungen aus der Finanzierungstätigkeit							0,00	0,00	0,00
SU 36	Summe Auszahlungen aus der Finanzierungstätigkeit							0,00	0,00	0,00
SA4	Saldo (4) Geldfluss aus der Finanzierungstätigkeit (35 - 36)							0,00	0,00	0,00
SA5	Saldo (5) Geldfluss aus der voranschlagswirksamen Gebarung (Saldo 3 + Saldo 4)							4.500,00	4.000,00	10.869,57

		MVAG VC QU			Ergebnisvoranschlag			Finanzierungsvoranschlag		
		EH	FH		VA 2026	VA 2025	RA 2024	VA 2026	VA 2025	RA 2024
925	Ertragsanteile an gemeinschaftlichen Bundesabgaben									
925000	Ertragsanteile an gem. Bundesabgaben									
Operative Gebarung										
2/925000+859400	Ertragsanteile n. abgest. Bev. Schl	2112	3112	11	1.567.000,00	1.474.000,00	1.456.903,87	1.567.000,00	1.474.000,00	1.456.903,87
SU 21 / 31	Summe Erträge / Einzahlungen operative Gebarung				1.567.000,00	1.474.000,00	1.456.903,87	1.567.000,00	1.474.000,00	1.456.903,87
SU 22 / 32	Summe Aufwendungen / Auszahlungen operative Gebarung				0,00	0,00	0,00	0,00	0,00	0,00
SA 0 / SA 1	(0) Nettoergebnis (21 - 22) / (1) Geldfluss operative Gebarung (31 - 32)				1.567.000,00	1.474.000,00	1.456.903,87	1.567.000,00	1.474.000,00	1.456.903,87
SA01	Saldo (01) Haushaltsrücklagen (230 - 240)				0,00	0,00	0,00	0,00	0,00	0,00
SA00	Saldo (00) Nettoergebnis nach Haushaltsrücklagen (Saldo 0 + Saldo 01)				1.567.000,00	1.474.000,00	1.456.903,87			
Investive Gebarung										
SU 33	Summe Einzahlungen investive Gebarung							0,00	0,00	0,00
SU 34	Summe Auszahlungen investive Gebarung							0,00	0,00	0,00
SA2	Saldo (2) Geldfluss aus der Investiven Gebarung (33 - 34)							0,00	0,00	0,00
SA3	Saldo (3) Nettofinanzierungssaldo (Saldo 1 + Saldo 2)							1.567.000,00	1.474.000,00	1.456.903,87
Finanzierungstätigkeit										
SU 35	Summe Einzahlungen aus der Finanzierungstätigkeit							0,00	0,00	0,00
SU 36	Summe Auszahlungen aus der Finanzierungstätigkeit							0,00	0,00	0,00
SA4	Saldo (4) Geldfluss aus der Finanzierungstätigkeit (35 - 36)							0,00	0,00	0,00
SA5	Saldo (5) Geldfluss aus der voranschlagswirksamen Gebarung (Saldo 3 + Saldo 4)							1.567.000,00	1.474.000,00	1.456.903,87
94	Finanzzuweisungen und Zuschüsse									
940	Bedarfszuweisungen									
940000	Bedarfszuweisungen									
Operative Gebarung										
2/940000+861000	Bedarfszuweisung Strukturhilfe	2121	3121	15	190.500,00	189.100,00	185.600,01	190.500,00	189.100,00	185.600,01
SU 21 / 31	Summe Erträge / Einzahlungen operative Gebarung				190.500,00	189.100,00	185.600,01	190.500,00	189.100,00	185.600,01
SU 22 / 32	Summe Aufwendungen / Auszahlungen operative Gebarung				0,00	0,00	0,00	0,00	0,00	0,00
SA 0 / SA 1	(0) Nettoergebnis (21 - 22) / (1) Geldfluss operative Gebarung (31 - 32)				190.500,00	189.100,00	185.600,01	190.500,00	189.100,00	185.600,01
SA01	Saldo (01) Haushaltsrücklagen (230 - 240)				0,00	0,00	0,00	0,00	0,00	0,00
SA00	Saldo (00) Nettoergebnis nach Haushaltsrücklagen (Saldo 0 + Saldo 01)				190.500,00	189.100,00	185.600,01			
Investive Gebarung										
SU 33	Summe Einzahlungen investive Gebarung							0,00	0,00	0,00
SU 34	Summe Auszahlungen investive Gebarung							0,00	0,00	0,00
SA2	Saldo (2) Geldfluss aus der Investiven Gebarung (33 - 34)							0,00	0,00	0,00
SA3	Saldo (3) Nettofinanzierungssaldo (Saldo 1 + Saldo 2)							190.500,00	189.100,00	185.600,01

		MVAG VC QU			Ergebnisvoranschlag			Finanzierungsvoranschlag		
		EH	FH		VA 2026	VA 2025	RA 2024	VA 2026	VA 2025	RA 2024
Finanzierungstätigkeit										
SU 35	Summe Einzahlungen aus der Finanzierungstätigkeit							0,00	0,00	0,00
SU 36	Summe Auszahlungen aus der Finanzierungstätigkeit							0,00	0,00	0,00
SA4	Saldo (4) Geldfluss aus der Finanzierungstätigkeit (35 – 36)							0,00	0,00	0,00
SA5	Saldo (5) Geldfluss aus der voranschlagswirksamen Gebarung (Saldo 3 + Saldo 4)							190.500,00	189.100,00	185.600,01
941	Sonstige Finanzausweisungen nach dem FAG									
941000	Finanzausweisungen und Zuschüsse									
Operative Gebarung										
2/941000+860000	Finanzzuw. des Bundes nach FAG § 4	2121	3121	15	49.400,00	44.800,00	81.254,00	49.400,00	44.800,00	81.254,00
2/941000+860100	Transfers von Bund, Bundesfonds und Bundeskammern	2121	3121			39.100,00			39.100,00	
SU 21 / 31	Summe Erträge / Einzahlungen operative Gebarung				49.400,00	83.900,00	81.254,00	49.400,00	83.900,00	81.254,00
SU 22 / 32	Summe Aufwendungen / Auszahlungen operative Gebarung				0,00	0,00	0,00	0,00	0,00	0,00
SA 0 / SA 1	(0) Nettoergebnis (21 - 22) / (1) Geldfluss operative Gebarung (31 – 32)				49.400,00	83.900,00	81.254,00	49.400,00	83.900,00	81.254,00
SA01	Saldo (01) Haushaltsrücklagen (230 - 240)				0,00	0,00	0,00	0,00	0,00	0,00
SA00	Saldo (00) Nettoergebnis nach Haushaltsrücklagen (Saldo 0 + Saldo 01)				49.400,00	83.900,00	81.254,00			
Investive Gebarung										
SU 33	Summe Einzahlungen investive Gebarung							0,00	0,00	0,00
SU 34	Summe Auszahlungen investive Gebarung							0,00	0,00	0,00
SA2	Saldo (2) Geldfluss aus der Investiven Gebarung (33 – 34)							0,00	0,00	0,00
SA3	Saldo (3) Nettofinanzierungssaldo (Saldo 1 + Saldo 2)							49.400,00	83.900,00	81.254,00
Finanzierungstätigkeit										
SU 35	Summe Einzahlungen aus der Finanzierungstätigkeit							0,00	0,00	0,00
SU 36	Summe Auszahlungen aus der Finanzierungstätigkeit							0,00	0,00	0,00
SA4	Saldo (4) Geldfluss aus der Finanzierungstätigkeit (35 – 36)							0,00	0,00	0,00
SA5	Saldo (5) Geldfluss aus der voranschlagswirksamen Gebarung (Saldo 3 + Saldo 4)							49.400,00	83.900,00	81.254,00
945	Sonstige Zuschüsse des Bundes									
945000	Sonstige Zuschüsse des Bundes									
Operative Gebarung										
2/945000+860000	Transfers von Bund, Bundesfonds und Bundeskammern	2121	3121			7.200,00			7.200,00	
SU 21 / 31	Summe Erträge / Einzahlungen operative Gebarung				0,00	7.200,00	0,00	0,00	7.200,00	0,00
SU 22 / 32	Summe Aufwendungen / Auszahlungen operative Gebarung				0,00	0,00	0,00	0,00	0,00	0,00
SA 0 / SA 1	(0) Nettoergebnis (21 - 22) / (1) Geldfluss operative Gebarung (31 – 32)				0,00	7.200,00	0,00	0,00	7.200,00	0,00
SA01	Saldo (01) Haushaltsrücklagen (230 - 240)				0,00	0,00	0,00	0,00	0,00	0,00
SA00	Saldo (00) Nettoergebnis nach Haushaltsrücklagen (Saldo 0 + Saldo 01)				0,00	7.200,00	0,00			

	MVAG	VC QU	Ergebnisvoranschlag			Finanzierungsvoranschlag				
			EH	FH	VA 2026	VA 2025	RA 2024	VA 2026	VA 2025	RA 2024
Investive Gebarung										
SU 33							0,00	0,00	0,00	
SU 34							0,00	0,00	0,00	
SA2							0,00	0,00	0,00	
SA3							0,00	7.200,00	0,00	
Finanzierungstätigkeit										
SU 35							0,00	0,00	0,00	
SU 36							0,00	0,00	0,00	
SA4							0,00	0,00	0,00	
SA5							0,00	7.200,00	0,00	
946										
946000										
Operative Gebarung										
2/946000+861000			2121	3121					11.989,32	
SU 21 / 31					0,00	0,00	11.989,32	0,00	0,00	11.989,32
SU 22 / 32					0,00	0,00	0,00	0,00	0,00	0,00
SA 0 / SA 1					0,00	0,00	11.989,32	0,00	0,00	11.989,32
SA01					0,00	0,00	0,00	0,00	0,00	0,00
SA00					0,00	0,00	11.989,32			
Investive Gebarung										
SU 33							0,00	0,00	0,00	
SU 34							0,00	0,00	0,00	
SA2							0,00	0,00	0,00	
SA3							0,00	0,00	11.989,32	
Finanzierungstätigkeit										
SU 35							0,00	0,00	0,00	
SU 36							0,00	0,00	0,00	
SA4							0,00	0,00	0,00	
SA5							0,00	0,00	11.989,32	
98										
980										
980000										
Operative Gebarung										
SU 21 / 31					0,00	0,00	0,00	0,00	0,00	0,00

		MVAG	VC QU	Ergebnisvoranschlag			Finanzierungsvoranschlag		
		EH	FH	VA 2026	VA 2025	RA 2024	VA 2026	VA 2025	RA 2024
1/980000-799000	Zuweisungen an Verrechnungsrücklagen zwischen operativer Gebarung und Projekten	2225		72.700,00	139.400,00	100.185,64			
SU 22 / 32	Summe Aufwendungen / Auszahlungen operative Gebarung			72.700,00	139.400,00	100.185,64	0,00	0,00	0,00
SA 0 / SA 1	(0) Nettoergebnis (21 - 22) / (1) Geldfluss operative Gebarung (31 - 32)			-72.700,00	-139.400,00	-100.185,64	0,00	0,00	0,00
SA01	Saldo (01) Haushaltsrücklagen (230 - 240)			0,00	0,00	0,00	0,00	0,00	0,00
SA00	Saldo (00) Nettoergebnis nach Haushaltsrücklagen (Saldo 0 + Saldo 01)			-72.700,00	-139.400,00	-100.185,64			
Investive Gebarung									
SU 33	Summe Einzahlungen investive Gebarung						0,00	0,00	0,00
SU 34	Summe Auszahlungen investive Gebarung						0,00	0,00	0,00
SA2	Saldo (2) Geldfluss aus der Investiven Gebarung (33 - 34)						0,00	0,00	0,00
SA3	Saldo (3) Nettofinanzierungssaldo (Saldo 1 + Saldo 2)						0,00	0,00	0,00
Finanzierungstätigkeit									
SU 35	Summe Einzahlungen aus der Finanzierungstätigkeit						0,00	0,00	0,00
SU 36	Summe Auszahlungen aus der Finanzierungstätigkeit						0,00	0,00	0,00
SA4	Saldo (4) Geldfluss aus der Finanzierungstätigkeit (35 - 36)						0,00	0,00	0,00
SA5	Saldo (5) Geldfluss aus der voranschlagswirksamen Gebarung (Saldo 3 + Saldo 4)						0,00	0,00	0,00
99	Jahresergebnis, Übergabe und Übernahme des Jahresergebnisses, Abwicklung der Vorjahre								
990	Überschüsse und Abgänge (soweit nicht zugeordnet)								
990000	Überschüsse und Abgänge (soweit nicht zugeordnet)								
Operative Gebarung									
SU 21 / 31	Summe Erträge / Einzahlungen operative Gebarung			0,00	0,00	0,00	0,00	0,00	0,00
SU 22 / 32	Summe Aufwendungen / Auszahlungen operative Gebarung			0,00	0,00	0,00	0,00	0,00	0,00
SA 0 / SA 1	(0) Nettoergebnis (21 - 22) / (1) Geldfluss operative Gebarung (31 - 32)			0,00	0,00	0,00	0,00	0,00	0,00
2/990000+895077	Entnahmen der Haushaltspotentialrücklage	2301		220.000,00	242.200,00	1.515,71			
SA01	Saldo (01) Haushaltsrücklagen (230 - 240)			220.000,00	242.200,00	1.515,71	0,00	0,00	0,00
SA00	Saldo (00) Nettoergebnis nach Haushaltsrücklagen (Saldo 0 + Saldo 01)			220.000,00	242.200,00	1.515,71			
Investive Gebarung									
SU 33	Summe Einzahlungen investive Gebarung						0,00	0,00	0,00
SU 34	Summe Auszahlungen investive Gebarung						0,00	0,00	0,00
SA2	Saldo (2) Geldfluss aus der Investiven Gebarung (33 - 34)						0,00	0,00	0,00
SA3	Saldo (3) Nettofinanzierungssaldo (Saldo 1 + Saldo 2)						0,00	0,00	0,00
Finanzierungstätigkeit									
SU 35	Summe Einzahlungen aus der Finanzierungstätigkeit						0,00	0,00	0,00
SU 36	Summe Auszahlungen aus der Finanzierungstätigkeit						0,00	0,00	0,00

	MVAG		VC QU	Ergebnisvoranschlag			Finanzierungsvoranschlag		
	EH	FH		VA 2026	VA 2025	RA 2024	VA 2026	VA 2025	RA 2024
SA4							0,00	0,00	0,00
	Saldo (4) Geldfluss aus der Finanzierungstätigkeit (35 – 36)								
SA5							0,00	0,00	0,00
	Saldo (5) Geldfluss aus der voranschlagswirksamen Gebarung (Saldo 3 + Saldo 4)								

Haushaltspotential (aufbauend auf der Ergebnisrechnung)

MVAG	Mittelverwendungs- und -aufbringungsgruppen	Mittelaufbringung	Mittelverwendung	Saldo
211	Erträge aus der operativen Verwaltungstätigkeit	2.683.600,00		
212	Erträge aus Transfers	908.900,00		
213	Finanzerträge	100,00		
Summe Erträge (SU 21)		3.592.600,00		
2117	Nicht finanzierungswirksame operative Erträge (Auflösung von Rückstellungen und Aktivierte Eigenleistungen)	-30.000,00		
2127	Nicht finanzierungswirksamer Transferertrag (Auflösung von Investitionszuschüssen)	-183.400,00		
2136	Sonstige nicht finanzierungswirksame Finanzerträge (Auflösung von RS Bewertung von Beteiligungen und aktiven Finanzinstrumenten)			
Nicht finanzwirksame Erträge		-213.400,00		
Finanzwirksame Erträge		3.379.200,00		
221	Personalaufwand		654.900,00	
222	Sachaufwand		1.920.500,00	
223	Transferaufwand		1.170.000,00	
224	Finanzaufwand		167.600,00	
Summe Aufwendungen (SU 22)			3.913.000,00	
2214	Nicht finanzierungswirksamer Personalaufwand (Dotierung RS für Abfertigungen, Jubiläum u. nicht konsumierte Urlaube)			
2226	Nicht finanzierungswirksamer Sachaufwand (inkl. Abschreibungen, Dotierung von RS Prozess, ausstehende Rechnungen)		-949.000,00	
2237	Nicht finanzierungswirksamer Transferaufwand (Dotierungen von RS f. Pensionen)			
2245	Nicht finanzierungswirksamer Finanzaufwand (Wertberichtigungen zu Finanzinstrumenten, Aufwendungen aus der Bewertung von Beteiligungen)			
Nicht finanzwirksame Aufwendungen			-949.000,00	
Finanzwirksame Aufwendungen			2.964.000,00	
Finanzwirksames Ergebnis		3.379.200,00	2.964.000,00	415.200,00

MVAG	Mittelverwendungs- und -aufbringungsgruppen	Mittelaufbringung	Mittelverwendung	Saldo
332	Einzahlungen aus der Rückzahlung von Darlehen sowie gewährten Vorschüssen (ohne 332x mit Projektcode - Anzahlungen)			
1141	Vorräte (- Veränderung)			
1142	Gegebene Anzahlungen auf Vorräte (- Veränderung)			
1540	Passive Rechnungsabgrenzung			
	Einzahlungen der Kontengruppe 000-089, die keinem Projekt mit Projektcode 1 zugeordnet sind			
	Einzahlungen der Kontengruppe 30, die keinem Projekt mit Projektcode 1 zugeordnet sind	84.600,00		
	- Erträge der Kontogruppe 80 mit Projektcode 1			
2301	Entnahmen von Rücklagen endfälliger Darlehen (Kontengruppe 893)			
Jährliche wiederkehrende Einzahlungen		84.600,00		
36	Auszahlungen aus der Finanzierungstätigkeit (ohne Projektcode 1)		299.600,00	
2401	Zuweisung an Rücklagen endfälliger Darlehen (Kontengruppe 793)			
342	Auszahlungen aus der Gewährung von Darlehen sowie gewährten Vorschüssen (ohne 342x mit Projektcode - Anzahlungen)			
1141	Vorräte (+ Veränderung)			
1142	Gegebene Anzahlungen auf Vorräte (+ Veränderung)			
1170	Aktive Rechnungsabgrenzung			
	Auszahlungen (Investitionen) der Kontengruppe 000-083, die keinem Projekt mit Projektcode 1 zugeordnet sind		36.500,00	
Jährliche wiederkehrende Auszahlungen			336.100,00	
	Kontengruppe 871, KT der Ergebnisrechnung, mit Projektcode (BZ)	-311.000,00		
Summe Kapitaltransfers der Ergebnisrechnung		-311.000,00		
H1 Jährliches Haushaltspotential (Eigenmittel)		3.152.800,00	3.300.100,00	-147.300,00
H4VJ Haushaltspotential Vorjahr (Endbestand HP-RL Vorjahr, Konto 935077 = AB)				220.000,00
H2 verfügbares Haushaltspotential (Eigenmittel)				72.700,00

MVAG	Mittelverwendungs- und -aufbringungsgruppen	Mittelaufbringung	Mittelverwendung	Saldo
Information 1 - Berechnung der tatsächlichen Liquidität				
im verfügbaren Haushaltspotential enthaltene Bedarfszuweisungen zur Liquiditätssteigerung aus Kontogruppe 871, KT der Ergebnisrechnung ohne Projektcode				
tatsächlicher Liquiditätsbedarf ohne Rücklagenauflösung (Abgang)		72.700,00		
2401	Zuweisungen an Haushaltsrücklagen (Kontengruppe 794)			
2401	Zuweisungen an Haushaltsrücklagen (Kontengruppe 795)			
Jährliche Aufwände für Rücklagen			0,00	
2301	Entnahmen von Haushaltsrücklagen (Kontengruppe 894)			
2301	Entnahmen von Haushaltsrücklagen (Kontengruppe 895)			
Jährliche RL-Erträge f. Investitionen (finanzw.)		0,00		
H3 verfügbares Haushaltspotential (Eigenmittel) nach finanzwirksamen Rücklagen		72.700,00	0,00	72.700,00
	- Zuweisungen und Umbuchungen an investive Vorhaben		72.700,00	-72.700,00
	+ Rückführungen und Umbuchungen von investiven Vorhaben			0,00
H4 kumuliertes Haushaltspotential (Eigenmittel) Endbestand		72.700,00	72.700,00	0,00

Nachweis der Investitionstätigkeit

Vorhaben	Vorhabensbezeichnung	RA Vorjahre	VA 2025	VA 2026	Plan 2027	Plan 2028	Plan 2029	Plan 2030	Plan Gesamt (gerundet)
Konto	Bezeichnung								
1710100	Rad-Verbindungsweg (2022 bis 2027)								
	Auszahlungen - Investitionen - Mittelverwendung	341.925,03	18.800,00	132.000,00	0,00	0,00	0,00	0,00	492.700,00
	Anschaffungs- oder Herstellungskosten	341.925,03	18.800,00	132.000,00	0,00	0,00	0,00	0,00	492.700,00
5/710100-002000	Straßenbauten	341.925,03	18.800,00	132.000,00					492.700,00
	Einzahlungen - Finanzierung - Mittelaufbringung	265.953,93	94.800,00	132.000,00	0,00	0,00	0,00	0,00	492.800,00
	Mittel aus Geldfluss aus der operativen Gebarung	0,00	81.600,00	19.800,00	0,00	0,00	0,00	0,00	101.400,00
6/710100+899000	Entnahmen aus Verrechnungsrücklagen zwischen operativer Gebarung und Projekten		81.600,00	19.800,00					101.400,00
	Bedarfszuweisungen/KTZ	238.941,91	9.200,00	92.400,00	0,00	0,00	0,00	0,00	340.500,00
6/710100+301000	Kapitaltransfers von Ländern, Landesfonds und Landeskammern	238.941,91	9.200,00	92.400,00					340.500,00
	Haushaltsrücklagen/Zahlungsmittelreserven	0,00	0,00	0,00	0,00	0,00	0,00	0,00	0,00
	Sonstige Kapitaltransfers und Subventionen	27.012,02	4.000,00	19.800,00	0,00	0,00	0,00	0,00	50.800,00
6/710100+307000	Kapitaltransfers von privaten Haushalten und privaten Organisationen ohne Erwerbszweck und andere	27.012,02	4.000,00	19.800,00					50.800,00
	Darlehen/Innere Darlehen	0,00	0,00	0,00	0,00	0,00	0,00	0,00	0,00
	Finanzierungsleasing	0,00	0,00	0,00	0,00	0,00	0,00	0,00	0,00
	Veräußerung langfristiges Vermögen und Sonstiges	0,00	0,00	0,00	0,00	0,00	0,00	0,00	0,00
Finanzierungsergebnis 1710100		-75.971,10	76.000,00	0,00	0,00	0,00	0,00	0,00	0,00
	<i>inklusive Vorjahre (gerundet)</i>		0,00	0,00	0,00	0,00	0,00	0,00	

Vorhaben	Vorhabensbezeichnung	RA Vorjahre	VA 2025	VA 2026	Plan 2027	Plan 2028	Plan 2029	Plan 2030	Plan Gesamt (gerundet)
Konto	Bezeichnung								
1850200	Wasserversorgung Leitungskataster BA100 (2023 bis 2026)								
	Auszahlungen - Investitionen - Mittelverwendung	15.000,00	10.000,00	2.000,00	0,00	0,00	0,00	0,00	27.000,00
	Anschaffungs- oder Herstellungskosten	15.000,00	12.000,00	2.000,00	0,00	0,00	0,00	0,00	29.000,00
5/850200-070000	Leitungskataster	15.000,00	10.000,00	2.000,00					27.000,00
5/850200-794001	Zuweisungen an zweckgebundene Haushaltsrücklagen		2.000,00						2.000,00
	Korrektur Auszahlungen VA 2025	0,00	-2.000,00	0,00	0,00	0,00	0,00	0,00	-2.000,00
	Einzahlungen - Finanzierung - Mittelaufbringung	0,00	27.000,00	0,00	0,00	0,00	0,00	0,00	27.000,00
	Mittel aus Geldfluss aus der operativen Gebarung	0,00	0,00	0,00	0,00	0,00	0,00	0,00	0,00
	Bedarfszuweisungen/KTZ	0,00	0,00	0,00	0,00	0,00	0,00	0,00	0,00
	Haushaltsrücklagen/Zahlungsmittelreserven	0,00	0,00	0,00	0,00	0,00	0,00	0,00	0,00
	Sonstige Kapitaltransfers und Subventionen	0,00	0,00	0,00	0,00	0,00	0,00	0,00	0,00
	Darlehen/Innere Darlehen	0,00	27.000,00	0,00	0,00	0,00	0,00	0,00	27.000,00
768/1517	WVA Leitungskataster BA100		27.000,00						27.000,00
	Finanzierungsleasing	0,00	0,00	0,00	0,00	0,00	0,00	0,00	0,00
	Veräußerung langfristiges Vermögen und Sonstiges	0,00	0,00	0,00	0,00	0,00	0,00	0,00	0,00
Finanzierungsergebnis 1850200		-15.000,00	17.000,00	-2.000,00	0,00	0,00	0,00	0,00	0,00
	<i>inklusive Vorjahre (gerundet)</i>		2.000,00	0,00	0,00	0,00	0,00	0,00	

Vorhaben	Vorhabensbezeichnung	RA Vorjahre	VA 2025	VA 2026	Plan 2027	Plan 2028	Plan 2029	Plan 2030	Plan Gesamt (gerundet)
Konto	Bezeichnung								
1851100	Abwasserbeseitigung BA 24-Kaiserpark u. Div. (2019 bis 2028)								
	Auszahlungen - Investitionen - Mittelverwendung	738.521,72	38.100,00	6.000,00	0,00	0,00	0,00	0,00	782.600,00
	Anschaffungs- oder Herstellungskosten	738.521,72	38.100,00	6.000,00	0,00	0,00	0,00	0,00	782.600,00
5/851100-004100	Kanal	696.584,39	33.100,00						729.700,00
5/851100-004500	Honorare ABA BA24	41.937,33	5.000,00	6.000,00					52.900,00
	Einzahlungen - Finanzierung - Mittelaufbringung	625.722,39	34.900,00	122.000,00	0,00	0,00	0,00	0,00	782.600,00
	Mittel aus Geldfluss aus der operativen Gebarung	8.244,77	0,00	0,00	0,00	0,00	0,00	0,00	8.200,00
6/851100+829960	Sonstige Erträge	8.244,77							8.200,00
	Bedarfszuweisungen/KTZ	27.000,00	145.000,00	116.000,00	0,00	0,00	0,00	0,00	288.000,00
6/851100+301000	Kapitaltransfers von Ländern, Landesfonds und Landeskammern	27.000,00	145.000,00	116.000,00					288.000,00
	Haushaltsrücklagen/Zahlungsmittelreserven	0,00	0,00	0,00	0,00	0,00	0,00	0,00	0,00
	Sonstige Kapitaltransfers und Subventionen	17.677,62	5.900,00	6.000,00	0,00	0,00	0,00	0,00	29.600,00
6/851100+307000	Kapitaltransfers von privaten Haushalten und privaten Organisationen ohne Erwerbszweck und andere	17.677,62	5.900,00	6.000,00					29.600,00
	Darlehen/Innere Darlehen	572.800,00	0,00	0,00	0,00	0,00	0,00	0,00	572.800,00
3/1504000	ABA Thaya - Kaiserpark BA24 (2020)	252.100,00							252.100,00
3/1506000	ABA Thaya - Kaiserpark BA24 (2022)	320.700,00							320.700,00
	Finanzierungsleasing	0,00	0,00	0,00	0,00	0,00	0,00	0,00	0,00
	Veräußerung langfristiges Vermögen und Sonstiges	0,00	0,00	0,00	0,00	0,00	0,00	0,00	0,00
	Korrektur Einzahlungen VA 2025	0,00	-116.000,00	0,00	0,00	0,00	0,00	0,00	-116.000,00
	Finanzierungsergebnis 1851100	-112.799,33	-3.200,00	116.000,00	0,00	0,00	0,00	0,00	0,00
	<i>inklusive Vorjahre (gerundet)</i>		-116.000,00	0,00	0,00	0,00	0,00	0,00	

Vorhaben	Vorhabensbezeichnung	RA Vorjahre	VA 2025	VA 2026	Plan 2027	Plan 2028	Plan 2029	Plan 2030	Plan Gesamt (gerundet)
Konto	Bezeichnung								
1851120	Abwasserbeseitigung BA 25 PV-Anlage Kläranlage (2023 bis 2026)								
	Auszahlungen - Investitionen - Mittelverwendung	137.224,67	4.500,00	0,00	0,00	0,00	0,00	0,00	141.700,00
	Anschaffungs- oder Herstellungskosten	137.224,67	4.500,00	0,00	0,00	0,00	0,00	0,00	141.700,00
5/851120-010500	Photovoltaikanlage	137.224,67	4.500,00						141.700,00
	Einzahlungen - Finanzierung - Mittelaufbringung	5.000,00	37.000,00	99.700,00	0,00	0,00	0,00	0,00	141.700,00
	Mittel aus Geldfluss aus der operativen Gebarung	0,00	0,00	0,00	0,00	0,00	0,00	0,00	0,00
	Bedarfszuweisungen/KTZ	5.000,00	55.000,00	42.400,00	0,00	0,00	0,00	0,00	102.400,00
6/851120+301000	Kapitaltransfers von Ländern, Landesfonds und Landeskammern		55.000,00	42.400,00					97.400,00
6/851120+871000	Kapitaltransfers aus Gemeinde- Bedarfszuweisungsmitteln	5.000,00							5.000,00
	Haushaltsrücklagen/Zahlungsmittelreserven	0,00	0,00	0,00	0,00	0,00	0,00	0,00	0,00
	Sonstige Kapitaltransfers und Subventionen	0,00	81.700,00	57.300,00	0,00	0,00	0,00	0,00	139.000,00
6/851120+300000	Kapitaltransfers von Bund, Bundesfonds und Bundeskammern		57.300,00	14.000,00					71.300,00
6/851120+300742	Finanzzuweisung gem. KIG		24.400,00	43.300,00					67.700,00
	Darlehen/Innere Darlehen	0,00	0,00	0,00	0,00	0,00	0,00	0,00	0,00
	Finanzierungsleasing	0,00	0,00	0,00	0,00	0,00	0,00	0,00	0,00
	Veräußerung langfristiges Vermögen und Sonstiges	0,00	0,00	0,00	0,00	0,00	0,00	0,00	0,00
	Korrektur Einzahlungen VA 2025	0,00	-99.700,00	0,00	0,00	0,00	0,00	0,00	-99.700,00
Finanzierungsergebnis 1851120		-132.224,67	32.500,00	99.700,00	0,00	0,00	0,00	0,00	0,00
	<i>inklusive Vorjahre (gerundet)</i>		-99.700,00	0,00	0,00	0,00	0,00	0,00	

Vorhaben	Vorhabensbezeichnung	RA Vorjahre	VA 2025	VA 2026	Plan 2027	Plan 2028	Plan 2029	Plan 2030	Plan Gesamt (gerundet)
Konto	Bezeichnung								
1851130	Abwasserbeseitigung BA 17 Ableitung Jarolden (2023 bis 2028)								
	Auszahlungen - Investitionen - Mittelverwendung	21.252,00	8.700,00	720.000,00	0,00	0,00	0,00	0,00	750.000,00
	Anschaffungs- oder Herstellungskosten	21.252,00	8.700,00	720.000,00	0,00	0,00	0,00	0,00	750.000,00
5/851130-004000	Baukosten Kanal			700.000,00					700.000,00
5/851130-004500	Honorare	21.252,00	8.700,00	20.000,00					50.000,00
	Einzahlungen - Finanzierung - Mittelaufbringung	0,00	0,00	750.000,00	0,00	0,00	0,00	0,00	750.000,00
	Mittel aus Geldfluss aus der operativen Gebarung	0,00	0,00	0,00	0,00	0,00	0,00	0,00	0,00
	Bedarfszuweisungen/KTZ	0,00	0,00	0,00	0,00	0,00	0,00	0,00	0,00
	Haushaltsrücklagen/Zahlungsmittelreserven	0,00	0,00	0,00	0,00	0,00	0,00	0,00	0,00
	Sonstige Kapitaltransfers und Subventionen	0,00	0,00	0,00	0,00	0,00	0,00	0,00	0,00
	Darlehen/Innere Darlehen	0,00	30.000,00	750.000,00	0,00	0,00	0,00	0,00	780.000,00
768/1514	ABA BA17 Ableitung Jarolden		30.000,00	750.000,00					780.000,00
	Finanzierungsleasing	0,00	0,00	0,00	0,00	0,00	0,00	0,00	0,00
	Veräußerung langfristiges Vermögen und Sonstiges	0,00	0,00	0,00	0,00	0,00	0,00	0,00	0,00
	Korrektur Einzahlungen VA 2025	0,00	-30.000,00	0,00	0,00	0,00	0,00	0,00	-30.000,00
Finanzierungsergebnis 1851130		-21.252,00	-8.700,00	30.000,00	0,00	0,00	0,00	0,00	0,00
	<i>inklusive Vorjahre (gerundet)</i>		-30.000,00	0,00	0,00	0,00	0,00	0,00	

Vorhaben	Vorhabensbezeichnung	RA Vorjahre	VA 2025	VA 2026	Plan 2027	Plan 2028	Plan 2029	Plan 2030	Plan Gesamt (gerundet)
Konto	Bezeichnung								
1851140	ABA Leitungskataster BA100 (2023 bis 2026)								
	Auszahlungen - Investitionen - Mittelverwendung	25.202,05	109.800,00	23.000,00	0,00	0,00	0,00	0,00	158.000,00
	Anschaffungs- oder Herstellungskosten	25.202,05	109.800,00	23.000,00	0,00	0,00	0,00	0,00	158.000,00
5/851140-070000	Leitungskataster	25.202,05	109.800,00	23.000,00					158.000,00
	Einzahlungen - Finanzierung - Mittelaufbringung	0,00	135.000,00	23.000,00	0,00	0,00	0,00	0,00	158.000,00
	Mittel aus Geldfluss aus der operativen Gebarung	0,00	0,00	0,00	0,00	0,00	0,00	0,00	0,00
	Bedarfszuweisungen/KTZ	0,00	0,00	0,00	0,00	0,00	0,00	0,00	0,00
	Haushaltsrücklagen/Zahlungsmittelreserven	0,00	0,00	23.000,00	0,00	0,00	0,00	0,00	23.000,00
6/851140+894001	Entnahmen von zweckgebundenen Haushaltsrücklagen			23.000,00					23.000,00
	Sonstige Kapitaltransfers und Subventionen	0,00	0,00	0,00	0,00	0,00	0,00	0,00	0,00
	Darlehen/Innere Darlehen	0,00	135.000,00	0,00	0,00	0,00	0,00	0,00	135.000,00
1290/1511000	ABA Leitungskataster BA 100		135.000,00						135.000,00
	Finanzierungsleasing	0,00	0,00	0,00	0,00	0,00	0,00	0,00	0,00
	Veräußerung langfristiges Vermögen und Sonstiges	0,00	0,00	0,00	0,00	0,00	0,00	0,00	0,00
Finanzierungsergebnis 1851140		-25.202,05	25.200,00	0,00	0,00	0,00	0,00	0,00	0,00
	<i>inklusive Vorjahre (gerundet)</i>		0,00	0,00	0,00	0,00	0,00	0,00	

Vorhaben	Vorhabensbezeichnung	RA Vorjahre	VA 2025	VA 2026	Plan 2027	Plan 2028	Plan 2029	Plan 2030	Plan Gesamt (gerundet)
Konto	Bezeichnung								
1851150	Abwasserbeseitigung BA 26 - Sanierung Kautzener Straße Thaya (2024 bis 2026)								
	Auszahlungen - Investitionen - Mittelverwendung	102.542,51	17.500,00	7.700,00	0,00	0,00	0,00	0,00	127.700,00
	Anschaffungs- oder Herstellungskosten	102.542,51	17.500,00	7.700,00	0,00	0,00	0,00	0,00	127.700,00
5/851150-004000	Baukosten	92.245,00	17.500,00	5.700,00					115.400,00
5/851150-004500	Honorarkosten	10.297,51		2.000,00					12.300,00
	Einzahlungen - Finanzierung - Mittelaufbringung	120.000,00	0,00	7.700,00	0,00	0,00	0,00	0,00	127.700,00
	Mittel aus Geldfluss aus der operativen Gebarung	0,00	0,00	0,00	0,00	0,00	0,00	0,00	0,00
	Bedarfszuweisungen/KTZ	0,00	0,00	0,00	0,00	0,00	0,00	0,00	0,00
	Haushaltsrücklagen/Zahlungsmittelreserven	0,00	0,00	7.700,00	0,00	0,00	0,00	0,00	7.700,00
6/851150+894001	Entnahmen von zweckgebundenen Haushaltsrücklagen			7.700,00					7.700,00
	Sonstige Kapitaltransfers und Subventionen	0,00	0,00	0,00	0,00	0,00	0,00	0,00	0,00
	Darlehen/Innere Darlehen	120.000,00	0,00	0,00	0,00	0,00	0,00	0,00	120.000,00
4/1512000	ABA Thaya BA26 - Sanierung Kautzener Straße	120.000,00							120.000,00
	Finanzierungsleasing	0,00	0,00	0,00	0,00	0,00	0,00	0,00	0,00
	Veräußerung langfristiges Vermögen und Sonstiges	0,00	0,00	0,00	0,00	0,00	0,00	0,00	0,00
Finanzierungsergebnis 1851150		17.457,49	-17.500,00	0,00	0,00	0,00	0,00	0,00	0,00
	<i>inklusive Vorjahre (gerundet)</i>		0,00	0,00	0,00	0,00	0,00	0,00	

Vorhaben	Vorhabensbezeichnung	RA Vorjahre	VA 2025	VA 2026	Plan 2027	Plan 2028	Plan 2029	Plan 2030	Plan Gesamt (gerundet)
Konto	Bezeichnung								
1851160	Abwasserbeseitigung BA 28 - Am Südhang (2026 bis 2030)								
	Geplante Gesamtkosten:		400.000,00						
	Auszahlungen - Investitionen - Mittelverwendung	0,00	0,00	300.000,00	0,00	0,00	0,00	0,00	300.000,00
	Anschaffungs- oder Herstellungskosten	0,00	0,00	300.000,00	0,00	0,00	0,00	0,00	300.000,00
	5/851160-004000			Baukosten Kanal		280.000,00			280.000,00
	5/851160-004500			Honorare		20.000,00			20.000,00
	Einzahlungen - Finanzierung - Mittelaufbringung	0,00	0,00	300.000,00	0,00	0,00	0,00	0,00	300.000,00
	Mittel aus Geldfluss aus der operativen Gebarung	0,00	0,00	0,00	0,00	0,00	0,00	0,00	0,00
	Bedarfszuweisungen/KTZ	0,00	0,00	0,00	0,00	0,00	0,00	0,00	0,00
	Haushaltsrücklagen/Zahlungsmittelreserven	0,00	0,00	0,00	0,00	0,00	0,00	0,00	0,00
	Sonstige Kapitaltransfers und Subventionen	0,00	0,00	0,00	0,00	0,00	0,00	0,00	0,00
	Darlehen/Innere Darlehen	0,00	0,00	300.000,00	0,00	0,00	0,00	0,00	300.000,00
	768/1515			ABA BA28 - Am Südhang		300.000,00			300.000,00
	Finanzierungsleasing	0,00	0,00	0,00	0,00	0,00	0,00	0,00	0,00
	Veräußerung langfristiges Vermögen und Sonstiges	0,00	0,00	0,00	0,00	0,00	0,00	0,00	0,00
Finanzierungsergebnis 1851160		0,00	0,00	0,00	0,00	0,00	0,00	0,00	0,00
	<i>inklusive Vorjahre (gerundet)</i>		0,00	0,00	0,00	0,00	0,00	0,00	

Vorhaben	Vorhabensbezeichnung	RA Vorjahre	VA 2025	VA 2026	Plan 2027	Plan 2028	Plan 2029	Plan 2030	Plan Gesamt (gerundet)
Konto	Bezeichnung								
1851170	Abwasserbeseitigung BA 29 - Batteriespeicher Kläranlage (2026 bis 2028)								
Auszahlungen - Investitionen - Mittelverwendung		0,00	0,00	45.000,00	0,00	0,00	0,00	0,00	45.000,00
Anschaffungs- oder Herstellungskosten		0,00	0,00	45.000,00	0,00	0,00	0,00	0,00	45.000,00
5/851170-050742	PV Batteriespeicher			45.000,00					45.000,00
Einzahlungen - Finanzierung - Mittelaufbringung		0,00	0,00	45.000,00	0,00	0,00	0,00	0,00	45.000,00
Mittel aus Geldfluss aus der operativen Gebarung		0,00	0,00	0,00	0,00	0,00	0,00	0,00	0,00
Bedarfszuweisungen/KTZ		0,00	0,00	0,00	0,00	0,00	0,00	0,00	0,00
Haushaltsrücklagen/Zahlungsmittelreserven		0,00	0,00	0,00	0,00	0,00	0,00	0,00	0,00
Sonstige Kapitaltransfers und Subventionen		0,00	0,00	45.000,00	0,00	0,00	0,00	0,00	45.000,00
6/851170+300742	Finanzzuweisung gem. KIG			45.000,00					45.000,00
Darlehen/Innere Darlehen		0,00	0,00	0,00	0,00	0,00	0,00	0,00	0,00
Finanzierungsleasing		0,00	0,00	0,00	0,00	0,00	0,00	0,00	0,00
Veräußerung langfristiges Vermögen und Sonstiges		0,00	0,00	0,00	0,00	0,00	0,00	0,00	0,00
Finanzierungsergebnis 1851170		0,00	0,00	0,00	0,00	0,00	0,00	0,00	0,00
	<i>inklusive Vorjahre (gerundet)</i>		0,00	0,00	0,00	0,00	0,00	0,00	

Vorhaben	Vorhabensbezeichnung	RA Vorjahre	VA 2025	VA 2026	Plan 2027	Plan 2028	Plan 2029	Plan 2030	Plan Gesamt (gerundet)
Konto	Bezeichnung								
1851999	WWF Darlehen Kanal (2020 bis 2099)								
	Auszahlungen - Investitionen - Mittelverwendung	34.917,81	0,00	0,00	0,00	0,00	0,00	0,00	34.900,00
	Anschaffungs- oder Herstellungskosten	34.917,81	0,00	0,00	0,00	0,00	0,00	0,00	34.900,00
	5/851999-650000 Zinsen für Finanzschulden in Euro	34.917,81							34.900,00
	Einzahlungen - Finanzierung - Mittelaufbringung	34.917,81	0,00	0,00	0,00	0,00	0,00	0,00	34.900,00
	Mittel aus Geldfluss aus der operativen Gebarung	0,00	0,00	0,00	0,00	0,00	0,00	0,00	0,00
	Bedarfszuweisungen/KTZ	0,00	0,00	0,00	0,00	0,00	0,00	0,00	0,00
	Haushaltsrücklagen/Zahlungsmittelreserven	0,00	0,00	0,00	0,00	0,00	0,00	0,00	0,00
	Sonstige Kapitaltransfers und Subventionen	0,00	0,00	0,00	0,00	0,00	0,00	0,00	0,00
	Darlehen/Innere Darlehen	34.917,81	0,00	0,00	0,00	0,00	0,00	0,00	34.900,00
	17/1 WWF Darlehen ABA BA 18	1.699,46							1.700,00
	17/2 WWF Darlehen ABA BA 13	13.311,95							13.300,00
	17/3 WWF Darlehen ABA BA 15	18.619,57							18.600,00
	17/4 WWF Darlehen ABA BA 07	1.286,83							1.300,00
	Finanzierungsleasing	0,00	0,00	0,00	0,00	0,00	0,00	0,00	0,00
	Veräußerung langfristiges Vermögen und Sonstiges	0,00	0,00	0,00	0,00	0,00	0,00	0,00	0,00
Finanzierungsergebnis 1851999		0,00	0,00	0,00	0,00	0,00	0,00	0,00	0,00
	<i>inklusive Vorjahre (gerundet)</i>		0,00	0,00	0,00	0,00	0,00	0,00	

Vorhaben	Vorhabensbezeichnung	RA Vorjahre	VA 2025	VA 2026	Plan 2027	Plan 2028	Plan 2029	Plan 2030	Plan Gesamt (gerundet)
Konto	Bezeichnung								
1870900	PV Anlage Oberedlitz (2025 bis 2026)								
	Auszahlungen - Investitionen - Mittelverwendung	0,00	0,00	35.000,00	0,00	0,00	0,00	0,00	35.000,00
	Anschaffungs- oder Herstellungskosten	0,00	0,00	35.000,00	0,00	0,00	0,00	0,00	35.000,00
5/870900-010500	Photovoltaikanlage			35.000,00					35.000,00
	Einzahlungen - Finanzierung - Mittelaufbringung	0,00	0,00	35.000,00	0,00	0,00	0,00	0,00	35.000,00
	Mittel aus Geldfluss aus der operativen Gebarung	0,00	0,00	30.000,00	0,00	0,00	0,00	0,00	30.000,00
6/870900+899000	Entnahmen aus Verrechnungsrücklagen zwischen operativer Gebarung und Projekten			30.000,00					30.000,00
	Bedarfszuweisungen/KTZ	0,00	0,00	5.000,00	0,00	0,00	0,00	0,00	5.000,00
6/870900+871000	Kapitaltransfers aus Gemeinde-Bedarfszuweisungsmitteln			5.000,00					5.000,00
	Haushaltsrücklagen/Zahlungsmittelreserven	0,00	0,00	0,00	0,00	0,00	0,00	0,00	0,00
	Sonstige Kapitaltransfers und Subventionen	0,00	0,00	0,00	0,00	0,00	0,00	0,00	0,00
	Darlehen/Innere Darlehen	0,00	0,00	0,00	0,00	0,00	0,00	0,00	0,00
	Finanzierungsleasing	0,00	0,00	0,00	0,00	0,00	0,00	0,00	0,00
	Veräußerung langfristiges Vermögen und Sonstiges	0,00	0,00	0,00	0,00	0,00	0,00	0,00	0,00
Finanzierungsergebnis 1870900		0,00	0,00	0,00	0,00	0,00	0,00	0,00	0,00
	<i>inklusive Vorjahre (gerundet)</i>		0,00	0,00	0,00	0,00	0,00	0,00	

Vorhaben	Vorhabensbezeichnung	RA Vorjahre	VA 2025	VA 2026	Plan 2027	Plan 2028	Plan 2029	Plan 2030	Plan Gesamt (gerundet)
Konto	Bezeichnung								
1164000	Freiwillige Feuerwehr (2005 bis 2099)								
	Auszahlungen - Investitionen - Mittelverwendung	295.356,11	30.000,00	30.600,00	0,00	0,00	0,00	0,00	356.000,00
	Anschaffungs- oder Herstellungskosten	295.356,11	49.200,00	30.600,00	0,00	0,00	0,00	0,00	375.200,00
	5/164000-010000	FF Gebäude	43.843,72	30.000,00					73.800,00
	5/164000-040000	Ankauf von Fahrzeugen	251.512,39						251.500,00
	5/164000-042000	FF Ausrüstung			30.600,00				30.600,00
	5/164000-794001	Zuweisungen an zweckgebundene Haushaltsrücklagen		19.200,00					19.200,00
	Korrektur Auszahlungen VA 2025	0,00	-19.200,00	0,00	0,00	0,00	0,00	0,00	-19.200,00
	Einzahlungen - Finanzierung - Mittelaufbringung	299.563,99	45.000,00	11.400,00	0,00	0,00	0,00	0,00	356.000,00
	Mittel aus Geldfluss aus der operativen Gebarung	14.437,52	0,00	0,00	0,00	0,00	0,00	0,00	14.400,00
	5/164000-729960	Sonstige Aufwendungen- Übernahme 2019	-20.298,11						-20.300,00
	6/164000+829910	Sonstige Erträge - Zuführung aus operativen Gebarung	34.735,63						34.700,00
	Bedarfszuweisungen/KTZ	137.000,00	25.000,00	0,00	0,00	0,00	0,00	0,00	162.000,00
	6/164000+301000	Kapitaltransfers von Ländern, Landesfonds und Landeskammern	47.000,00						47.000,00
	6/164000+871000	Bedarfszuweisungen	80.000,00	25.000,00					105.000,00
	6/164000+871100	Zuschuss Land	10.000,00						10.000,00
	Haushaltsrücklagen/Zahlungsmittelreserven	0,00	0,00	0,00	0,00	0,00	0,00	0,00	0,00
	Sonstige Kapitaltransfers und Subventionen	148.126,47	20.000,00	11.400,00	0,00	0,00	0,00	0,00	179.500,00
	6/164000+300000	NoVA Rückvergütung	30.964,94						31.000,00
	6/164000+300500	MWSt Rückerstattung - FF Auto	22.621,74						22.600,00
	6/164000+303000	Kapitaltransfers von sonstigen Trägern des öffentlichen Rechts und Sozialversicherungsträgern	94.539,79	20.000,00	11.400,00				125.900,00
	Darlehen/Innere Darlehen	0,00	0,00	0,00	0,00	0,00	0,00	0,00	0,00
	Finanzierungsleasing	0,00	0,00	0,00	0,00	0,00	0,00	0,00	0,00
	Veräußerung langfristiges Vermögen und Sonstiges	0,00	0,00	0,00	0,00	0,00	0,00	0,00	0,00
	Finanzierungsergebnis 1164000	4.207,88	15.000,00	-19.200,00	0,00	0,00	0,00	0,00	0,00
	<i>inklusive Vorjahre (gerundet)</i>		19.200,00	0,00	0,00	0,00	0,00	0,00	

Vorhaben	Vorhabensbezeichnung	RA Vorjahre	VA 2025	VA 2026	Plan 2027	Plan 2028	Plan 2029	Plan 2030	Plan Gesamt (gerundet)
Konto	Bezeichnung								
1612000	Gemeindestraßenbau (1999 bis 2099)								
	Auszahlungen - Investitionen - Mittelverwendung	952.728,53	259.600,00	410.000,00	100.000,00	100.000,00	100.000,00	100.000,00	2.022.300,00
	Anschaffungs- oder Herstellungskosten	952.728,53	309.600,00	410.000,00	100.000,00	100.000,00	100.000,00	100.000,00	2.072.300,00
5/612000-002000	Gemeindestraßenbau	779.412,30	240.000,00	400.000,00	90.000,00	90.000,00	90.000,00	90.000,00	1.779.400,00
5/612000-005000	Anschaffung Straßenbeleuchtung	57.990,74	12.600,00	10.000,00	10.000,00	10.000,00	10.000,00	10.000,00	120.600,00
5/612000-005100	Geschwindigkeitsanzeige		2.000,00						2.000,00
5/612000-006000	Vorplatz Kasses	115.325,49	55.000,00						170.300,00
	Korrektur Auszahlungen VA 2025	0,00	-50.000,00	0,00	0,00	0,00	0,00	0,00	-50.000,00
	Einzahlungen - Finanzierung - Mittelaufbringung	1.012.329,05	250.000,00	360.000,00	100.000,00	100.000,00	100.000,00	100.000,00	2.022.300,00
	Mittel aus Geldfluss aus der operativen Gebarung	74.621,82	0,00	8.900,00	0,00	0,00	0,00	0,00	83.500,00
5/612000-729960	Sonstige Aufwendungen- Übernahme 2019	-55.406,75							-55.400,00
6/612000+829910	Sonstige Erträge - Zuführung aus operativen Gebarung	130.028,57							130.000,00
6/612000+899000	Entnahmen aus Verrechnungsrücklagen zwischen operativer Gebarung und Projekten			8.900,00					8.900,00
	Bedarfszuweisungen/KTZ	936.164,00	250.000,00	315.000,00	100.000,00	100.000,00	100.000,00	100.000,00	1.901.200,00
6/612000+301000	Kapitaltransfers von Ländern - Vorplatz Kasses		20.000,00	15.000,00					35.000,00
6/612000+871000	Gemeinde- Bedarfszuweisungsmittel	936.164,00	230.000,00	300.000,00	100.000,00	100.000,00	100.000,00	100.000,00	1.866.200,00
	Haushaltsrücklagen/Zahlungsmittelreserven	0,00	0,00	36.100,00	0,00	0,00	0,00	0,00	36.100,00
6/612000+895001	Entnahmen von allgemeinen Haushaltsrücklagen			36.100,00					36.100,00
	Sonstige Kapitaltransfers und Subventionen	1.543,23	0,00	0,00	0,00	0,00	0,00	0,00	1.500,00
6/612000+303000	Kapitaltransfers von sonstigen Trägern des öffentlichen Rechts und Sozialversicherungsträgern	1.543,23							1.500,00
	Darlehen/Innere Darlehen	0,00	0,00	0,00	0,00	0,00	0,00	0,00	0,00
	Finanzierungsleasing	0,00	0,00	0,00	0,00	0,00	0,00	0,00	0,00
	Veräußerung langfristiges Vermögen und Sonstiges	0,00	0,00	0,00	0,00	0,00	0,00	0,00	0,00
	Finanzierungsergebnis 1612000	59.600,52	-9.600,00	-50.000,00	0,00	0,00	0,00	0,00	0,00
	<i>inklusive Vorjahre (gerundet)</i>		50.000,00	0,00	0,00	0,00	0,00	0,00	

Vorhaben	Vorhabensbezeichnung	RA Vorjahre	VA 2025	VA 2026	Plan 2027	Plan 2028	Plan 2029	Plan 2030	Plan Gesamt (gerundet)
Konto	Bezeichnung								
1710000	Land- u. forstwirtschaftlicher Wegebau (1999 bis 2099)								
	Auszahlungen - Investitionen - Mittelverwendung	411.848,12	270.500,00	70.000,00	20.000,00	20.000,00	20.000,00	20.000,00	832.300,00
	Anschaffungs- oder Herstellungskosten	411.848,12	270.500,00	70.000,00	20.000,00	20.000,00	20.000,00	20.000,00	832.300,00
	5/710000-002000 Güterwegeerhaltung	361.848,12	18.000,00	20.000,00	20.000,00	20.000,00	20.000,00	20.000,00	479.800,00
	5/710000-002500 Wegesanierungen KG Niederredlitz	50.000,00	252.500,00						302.500,00
	5/710000-002600 Wegesanierung KG Peigarten			50.000,00					50.000,00
	Einzahlungen - Finanzierung - Mittelaufbringung	411.848,12	270.500,00	70.000,00	20.000,00	20.000,00	20.000,00	20.000,00	832.300,00
	Mittel aus Geldfluss aus der operativen Gebarung	153.875,16	0,00	14.000,00	0,00	0,00	0,00	0,00	167.900,00
	6/710000+829910 Sonstige Erträge - Zuführung aus operativen Gebarung	53.689,52							53.700,00
	6/710000+899000 Entnahmen aus Verrechnungsrücklagen zwischen operativer Gebarung und Projekten	100.185,64		14.000,00					114.200,00
	Bedarfszuweisungen/KTZ	141.427,77	50.600,00	44.500,00	12.000,00	12.000,00	12.000,00	12.000,00	284.500,00
	6/710000+301000 Kapitaltransfers von Ländern, Landesfonds und Landeskammern	103.927,77	45.200,00	38.500,00	6.000,00	6.000,00	6.000,00	6.000,00	211.600,00
	6/710000+871000 Gemeinde- Bedarfszuweisungsmittel	37.500,00	5.400,00	6.000,00	6.000,00	6.000,00	6.000,00	6.000,00	72.900,00
	Haushaltsrücklagen/Zahlungsmittelreserven	0,00	0,00	0,00	0,00	0,00	0,00	0,00	0,00
	Sonstige Kapitaltransfers und Subventionen	116.545,19	219.900,00	11.500,00	8.000,00	8.000,00	8.000,00	8.000,00	379.900,00
	6/710000+300000 Kapitaltransfers von Bund, Bundesfonds und Bundeskammern	21.242,70	59.700,00						80.900,00
	6/710000+302000 Kapitaltransfers von Gemeinden, Gemeindeverbänden (ohne marktbestimmte Tätigkeit) und Gemeindefonds	2.692,20							2.700,00
	6/710000+307000 Interessentenleistungen für Güterwege	92.610,29	63.200,00	11.500,00	8.000,00	8.000,00	8.000,00	8.000,00	199.300,00
	6/710000+309000 Kapitaltransfers von der Europäischen Union		97.000,00						97.000,00
	Darlehen/Innere Darlehen	0,00	0,00	0,00	0,00	0,00	0,00	0,00	0,00
	Finanzierungsleasing	0,00	0,00	0,00	0,00	0,00	0,00	0,00	0,00
	Veräußerung langfristiges Vermögen und Sonstiges	0,00	0,00	0,00	0,00	0,00	0,00	0,00	0,00
Finanzierungsergebnis 1710000		0,00	0,00	0,00	0,00	0,00	0,00	0,00	0,00
	<i>inklusive Vorjahre (gerundet)</i>		0,00	0,00	0,00	0,00	0,00	0,00	

Vorhaben	Vorhabensbezeichnung	RA Vorjahre	VA 2025	VA 2026	Plan 2027	Plan 2028	Plan 2029	Plan 2030	Plan Gesamt (gerundet)
Konto	Bezeichnung								
1840000	Ankauf von Baugründen (2014 bis 2099)								
	Auszahlungen - Investitionen - Mittelverwendung	401.213,99	191.600,00	288.900,00	100.000,00	100.000,00	100.000,00	100.000,00	1.281.700,00
	Anschaffungs- oder Herstellungskosten	401.213,99	380.500,00	288.900,00	100.000,00	100.000,00	100.000,00	100.000,00	1.470.600,00
5/840000-000000	Bebaute Grundstücke	41.402,50							41.400,00
5/840000-001000	Ankauf von Grundstücken	308.663,48	181.600,00		90.000,00	90.000,00	90.000,00	90.000,00	850.300,00
5/840000-001500	Honorare Vermessungsarbeiten Bauplätze	20.085,51	10.000,00	10.000,00	10.000,00	10.000,00	10.000,00	10.000,00	80.100,00
5/840000-010000	Gebäude und Bauten	31.062,50							31.100,00
5/840000-794001	Zuweisung an zweckgebundene Haushaltsrücklagen		188.900,00						188.900,00
5/840000-795001	Zuweisungen an allgemeine Haushaltsrücklagen			278.900,00					278.900,00
	Korrektur Auszahlungen VA 2025	0,00	-188.900,00	0,00	0,00	0,00	0,00	0,00	-188.900,00
	Einzahlungen - Finanzierung - Mittelaufbringung	653.916,41	127.800,00	100.000,00	100.000,00	100.000,00	100.000,00	100.000,00	1.281.700,00
	Mittel aus Geldfluss aus der operativen Gebarung	653.916,41	127.800,00	100.000,00	100.000,00	100.000,00	100.000,00	100.000,00	1.281.700,00
6/840000+000000	Bebaute Grundstücke	41.402,50							41.400,00
6/840000+001000	Verkauf von Grundstücken	493.386,00	127.800,00	100.000,00	100.000,00	100.000,00	100.000,00	100.000,00	1.121.200,00
6/840000+010000	Gebäude und Bauten	31.062,50							31.100,00
6/840000+829960	Sonstige Erträge-Übernahme	88.065,41							88.100,00
	Bedarfszuweisungen/KTZ	0,00	0,00	0,00	0,00	0,00	0,00	0,00	0,00
	Haushaltsrücklagen/Zahlungsmittelreserven	0,00	0,00	0,00	0,00	0,00	0,00	0,00	0,00
	Sonstige Kapitaltransfers und Subventionen	0,00	0,00	0,00	0,00	0,00	0,00	0,00	0,00
	Darlehen/Innere Darlehen	0,00	0,00	0,00	0,00	0,00	0,00	0,00	0,00
	Finanzierungsleasing	0,00	0,00	0,00	0,00	0,00	0,00	0,00	0,00
	Veräußerung langfristiges Vermögen und Sonstiges	0,00	0,00	0,00	0,00	0,00	0,00	0,00	0,00
	Finanzierungsergebnis 1840000	252.702,42	-63.800,00	-188.900,00	0,00	0,00	0,00	0,00	0,00
	<i>inklusive Vorjahre (gerundet)</i>		188.900,00	0,00	0,00	0,00	0,00	0,00	

Vorhaben	Vorhabensbezeichnung	RA Vorjahre	VA 2025	VA 2026	Plan 2027	Plan 2028	Plan 2029	Plan 2030	Plan Gesamt (gerundet)
Konto	Bezeichnung								
1846000	Wohn- u. Geschäftsgebäude Photovoltaik (2026 bis 2026)								
	Auszahlungen - Investitionen - Mittelverwendung	0,00	0,00	17.000,00	0,00	0,00	0,00	0,00	17.000,00
	Anschaffungs- oder Herstellungskosten	0,00	0,00	17.000,00	0,00	0,00	0,00	0,00	17.000,00
	5/846000-050742 PV Batteriespeicher			17.000,00					17.000,00
	Einzahlungen - Finanzierung - Mittelaufbringung	0,00	0,00	17.000,00	0,00	0,00	0,00	0,00	17.000,00
	Mittel aus Geldfluss aus der operativen Gebarung	0,00	0,00	0,00	0,00	0,00	0,00	0,00	0,00
	Bedarfszuweisungen/KTZ	0,00	0,00	0,00	0,00	0,00	0,00	0,00	0,00
	Haushaltsrücklagen/Zahlungsmittelreserven	0,00	0,00	0,00	0,00	0,00	0,00	0,00	0,00
	Sonstige Kapitaltransfers und Subventionen	0,00	0,00	17.000,00	0,00	0,00	0,00	0,00	17.000,00
	6/846000+300742 Finanzaufweisung gem. KIG			17.000,00					17.000,00
	Darlehen/Innere Darlehen	0,00	0,00	0,00	0,00	0,00	0,00	0,00	0,00
	Finanzierungsleasing	0,00	0,00	0,00	0,00	0,00	0,00	0,00	0,00
	Veräußerung langfristiges Vermögen und Sonstiges	0,00	0,00	0,00	0,00	0,00	0,00	0,00	0,00
Finanzierungsergebnis 1846000		0,00	0,00	0,00	0,00	0,00	0,00	0,00	0,00
	<i>inklusive Vorjahre (gerundet)</i>		0,00	0,00	0,00	0,00	0,00	0,00	

Vorhaben	Vorhabensbezeichnung	RA Vorjahre	VA 2025	VA 2026	Plan 2027	Plan 2028	Plan 2029	Plan 2030	Plan Gesamt (gerundet)
Konto	Bezeichnung								
1850000	Wasserversorgung (1999 bis 2099)								
	Auszahlungen - Investitionen - Mittelverwendung	257.500,81	110.800,00	146.400,00	0,00	0,00	0,00	0,00	514.700,00
	Anschaffungs- oder Herstellungskosten	257.500,81	184.700,00	146.400,00	0,00	0,00	0,00	0,00	588.600,00
	5/850000-004000 Baukosten WVA BA12	208.031,75	18.200,00						226.200,00
	5/850000-004100 Baukosten WVA BA13	24.541,46	82.600,00	4.400,00					111.500,00
	5/850000-004200 Baukosten WVA BA14			130.000,00					130.000,00
	5/850000-004500 Honorare WVA BA12	18.002,10	5.000,00						23.000,00
	5/850000-004600 Honorare WVA BA13	6.925,50	5.000,00	2.000,00					13.900,00
	5/850000-004700 Honorare WVA BA14			10.000,00					10.000,00
	5/850000-794001 Zuweisung an zweckgebundene Haushaltsrücklagen		73.900,00						73.900,00
	Korrektur Auszahlungen VA 2025	0,00	-73.900,00	0,00	0,00	0,00	0,00	0,00	-73.900,00
	Einzahlungen - Finanzierung - Mittelaufbringung	428.025,49	14.200,00	72.500,00	0,00	0,00	0,00	0,00	514.700,00
	Mittel aus Geldfluss aus der operativen Gebarung	255.740,67	0,00	0,00	0,00	0,00	0,00	0,00	255.700,00
	6/850000+829960 Sonstige Erträge-Übernahme	255.740,67							255.700,00
	Bedarfszuweisungen/KTZ	80.030,00	8.000,00	0,00	0,00	0,00	0,00	0,00	88.000,00
	6/850000+301000 Kapitaltransfers von Ländern, Landesfonds und Landeskammern	80.030,00	8.000,00						88.000,00
	Haushaltsrücklagen/Zahlungsmittelreserven	0,00	0,00	0,00	0,00	0,00	0,00	0,00	0,00
	Sonstige Kapitaltransfers und Subventionen	92.254,82	6.200,00	5.000,00	0,00	0,00	0,00	0,00	103.500,00
	6/850000+307000 Kapitaltransfers von privaten Haushalten und privaten Organisationen ohne Erwerbszweck und andere	92.254,82	6.200,00	5.000,00					103.500,00
	Darlehen/Innere Darlehen	0,00	0,00	67.500,00	0,00	0,00	0,00	0,00	67.500,00
	768/1516 WVA BA14 - Am Südhang			67.500,00					67.500,00
	Finanzierungsleasing	0,00	0,00	0,00	0,00	0,00	0,00	0,00	0,00
	Veräußerung langfristiges Vermögen und Sonstiges	0,00	0,00	0,00	0,00	0,00	0,00	0,00	0,00
	Finanzierungsergebnis 1850000	170.524,68	-96.600,00	-73.900,00	0,00	0,00	0,00	0,00	0,00
	<i>inklusive Vorjahre (gerundet)</i>		73.900,00	0,00	0,00	0,00	0,00	0,00	

Vorhaben	Vorhabensbezeichnung	RA Vorjahre	VA 2025	VA 2026	Plan 2027	Plan 2028	Plan 2029	Plan 2030	Plan Gesamt (gerundet)
Konto	Bezeichnung								
1851000	Abwasserbeseitigung Kläranlage (2019 bis 2026)								
	Auszahlungen - Investitionen - Mittelverwendung	2.475.767,75	0,00	43.200,00	0,00	0,00	0,00	0,00	2.519.000,00
	Anschaffungs- oder Herstellungskosten	2.475.767,75	0,00	43.200,00	0,00	0,00	0,00	0,00	2.519.000,00
5/851000-004000	Baukosten Kläranlage	2.337.864,44							2.337.900,00
5/851000-004500	Honorare BA03 Neubau Kläranlage	137.903,31							137.900,00
5/851000-794001	Zuweisung an zweckgebundene Haushaltsrücklagen			43.200,00					43.200,00
	Einzahlungen - Finanzierung - Mittelaufbringung	2.326.699,37	0,00	192.300,00	0,00	0,00	0,00	0,00	2.519.000,00
	Mittel aus Geldfluss aus der operativen Gebarung	106.710,71	0,00	0,00	0,00	0,00	0,00	0,00	106.700,00
6/851000+829960	Sonstige Erträge - Übernahme	106.710,71							106.700,00
	Bedarfszuweisungen/KTZ	524.648,00	104.100,00	147.300,00	0,00	0,00	0,00	0,00	776.000,00
6/851000+301000	Kapitaltransfers von Ländern, Landesfonds und Landeskammern	524.648,00	104.100,00	147.300,00					776.000,00
	Haushaltsrücklagen/Zahlungsmittelreserven	0,00	0,00	0,00	0,00	0,00	0,00	0,00	0,00
	Sonstige Kapitaltransfers und Subventionen	432.554,66	45.000,00	45.000,00	0,00	0,00	0,00	0,00	522.600,00
6/851000+300000	Kapitaltransfers von Bund, Bundesfonds und Bundeskammern	151.850,42							151.900,00
6/851000+305000	Kapitaltransfers von AWG	240.000,00	45.000,00	45.000,00					330.000,00
6/851000+307000	Kapitaltransfers von privaten Haushalten und privaten Organisationen ohne Erwerbszweck und andere	40.704,24							40.700,00
	Darlehen/Innere Darlehen	1.262.786,00	0,00	0,00	0,00	0,00	0,00	0,00	1.262.800,00
3/1505000	ABA Thaya Kläranlage BA 03 (2020)	1.000.000,00							1.000.000,00
4/1510000	ABA Thaya Kläranlage BA 03 (2024)	241.700,00							241.700,00
17/2	WWF Darlehen ABA BA 13	2.532,00							2.500,00
17/3	WWF Darlehen ABA BA 15	18.554,00							18.600,00
	Finanzierungsleasing	0,00	0,00	0,00	0,00	0,00	0,00	0,00	0,00
	Veräußerung langfristiges Vermögen und Sonstiges	0,00	0,00	0,00	0,00	0,00	0,00	0,00	0,00
	Korrektur Einzahlungen VA 2025	0,00	-149.100,00	0,00	0,00	0,00	0,00	0,00	-149.100,00
Finanzierungsergebnis 1851000		-149.068,38	0,00	149.100,00	0,00	0,00	0,00	0,00	0,00
	<i>inklusive Vorjahre (gerundet)</i>		-149.100,00	0,00	0,00	0,00	0,00	0,00	

Salden Finanzierungsergebnisse		RA Vorjahre	VA 2025	VA 2026	Plan 2027	Plan 2028	Plan 2029	Plan 2030	Plan Gesamt (gerundet)
1710100	Rad-Verbindungsweg (2022 bis 2027)								
	Auszahlungen - Investitionen - Mittelverwendung	341.925,03	18.800,00	132.000,00	0,00	0,00	0,00	0,00	492.700,00
	Einzahlungen - Finanzierung - Mittelherkunft	265.953,93	94.800,00	132.000,00	0,00	0,00	0,00	0,00	492.800,00
		-75.971,10	76.000,00	0,00	0,00	0,00	0,00	0,00	0,00
	<i>inklusive Vorjahre (gerundet)</i>		0,00	0,00	0,00	0,00	0,00	0,00	
1850200	Wasserversorgung Leitungskataster BA100 (2023 bis 2								
	Auszahlungen - Investitionen - Mittelverwendung	15.000,00	10.000,00	2.000,00	0,00	0,00	0,00	0,00	27.000,00
	Einzahlungen - Finanzierung - Mittelherkunft	0,00	27.000,00	0,00	0,00	0,00	0,00	0,00	27.000,00
		-15.000,00	17.000,00	-2.000,00	0,00	0,00	0,00	0,00	0,00
	<i>inklusive Vorjahre (gerundet)</i>		2.000,00	0,00	0,00	0,00	0,00	0,00	
1851100	Abwasserbeseitigung BA 24-Kaiserpark u. Div. (2019 b								
	Auszahlungen - Investitionen - Mittelverwendung	738.521,72	38.100,00	6.000,00	0,00	0,00	0,00	0,00	782.600,00
	Einzahlungen - Finanzierung - Mittelherkunft	625.722,39	34.900,00	122.000,00	0,00	0,00	0,00	0,00	782.600,00
		-112.799,33	-3.200,00	116.000,00	0,00	0,00	0,00	0,00	0,00
	<i>inklusive Vorjahre (gerundet)</i>		-116.000,00	0,00	0,00	0,00	0,00	0,00	
1851120	Abwasserbeseitigung BA 25 PV-Anlage Kläranlage (20								
	Auszahlungen - Investitionen - Mittelverwendung	137.224,67	4.500,00	0,00	0,00	0,00	0,00	0,00	141.700,00
	Einzahlungen - Finanzierung - Mittelherkunft	5.000,00	37.000,00	99.700,00	0,00	0,00	0,00	0,00	141.700,00
		-132.224,67	32.500,00	99.700,00	0,00	0,00	0,00	0,00	0,00
	<i>inklusive Vorjahre (gerundet)</i>		-99.700,00	0,00	0,00	0,00	0,00	0,00	
1851130	Abwasserbeseitigung BA 17 Ableitung Jarolden (2023 l								
	Auszahlungen - Investitionen - Mittelverwendung	21.252,00	8.700,00	720.000,00	0,00	0,00	0,00	0,00	750.000,00
	Einzahlungen - Finanzierung - Mittelherkunft	0,00	0,00	750.000,00	0,00	0,00	0,00	0,00	750.000,00
		-21.252,00	-8.700,00	30.000,00	0,00	0,00	0,00	0,00	0,00
	<i>inklusive Vorjahre (gerundet)</i>		-30.000,00	0,00	0,00	0,00	0,00	0,00	
1851140	ABA Leitungskataster BA100 (2023 bis 2026)								
	Auszahlungen - Investitionen - Mittelverwendung	25.202,05	109.800,00	23.000,00	0,00	0,00	0,00	0,00	158.000,00
	Einzahlungen - Finanzierung - Mittelherkunft	0,00	135.000,00	23.000,00	0,00	0,00	0,00	0,00	158.000,00
		-25.202,05	25.200,00	0,00	0,00	0,00	0,00	0,00	0,00
	<i>inklusive Vorjahre (gerundet)</i>		0,00	0,00	0,00	0,00	0,00	0,00	
1851150	Abwasserbeseitigung BA 26 - Sanierung Kautzener Str								
	Auszahlungen - Investitionen - Mittelverwendung	102.542,51	17.500,00	7.700,00	0,00	0,00	0,00	0,00	127.700,00
	Einzahlungen - Finanzierung - Mittelherkunft	120.000,00	0,00	7.700,00	0,00	0,00	0,00	0,00	127.700,00
		17.457,49	-17.500,00	0,00	0,00	0,00	0,00	0,00	0,00
	<i>inklusive Vorjahre (gerundet)</i>		0,00	0,00	0,00	0,00	0,00	0,00	

Salden Finanzierungsergebnisse		RA Vorjahre	VA 2025	VA 2026	Plan 2027	Plan 2028	Plan 2029	Plan 2030	Plan Gesamt (gerundet)
1851160	Abwasserbeseitigung BA 28 - Am Südhang (2026 bis 2)								
	Auszahlungen - Investitionen - Mittelverwendung	0,00	0,00	300.000,00	0,00	0,00	0,00	0,00	300.000,00
	Einzahlungen - Finanzierung - Mittelherkunft	0,00	0,00	300.000,00	0,00	0,00	0,00	0,00	300.000,00
		0,00	0,00	0,00	0,00	0,00	0,00	0,00	0,00
	<i>inklusive Vorjahre (gerundet)</i>		0,00	0,00	0,00	0,00	0,00	0,00	
1851170	Abwasserbeseitigung BA 29 - Batteriespeicher Kläranl:								
	Auszahlungen - Investitionen - Mittelverwendung	0,00	0,00	45.000,00	0,00	0,00	0,00	0,00	45.000,00
	Einzahlungen - Finanzierung - Mittelherkunft	0,00	0,00	45.000,00	0,00	0,00	0,00	0,00	45.000,00
		0,00	0,00	0,00	0,00	0,00	0,00	0,00	0,00
	<i>inklusive Vorjahre (gerundet)</i>		0,00	0,00	0,00	0,00	0,00	0,00	
1851999	WWF Darlehen Kanal (2020 bis 2099)								
	Auszahlungen - Investitionen - Mittelverwendung	34.917,81	0,00	0,00	0,00	0,00	0,00	0,00	34.900,00
	Einzahlungen - Finanzierung - Mittelherkunft	34.917,81	0,00	0,00	0,00	0,00	0,00	0,00	34.900,00
		0,00	0,00	0,00	0,00	0,00	0,00	0,00	0,00
	<i>inklusive Vorjahre (gerundet)</i>		0,00	0,00	0,00	0,00	0,00	0,00	
1870900	PV Anlage Oberedlitz (2025 bis 2026)								
	Auszahlungen - Investitionen - Mittelverwendung	0,00	0,00	35.000,00	0,00	0,00	0,00	0,00	35.000,00
	Einzahlungen - Finanzierung - Mittelherkunft	0,00	0,00	35.000,00	0,00	0,00	0,00	0,00	35.000,00
		0,00	0,00	0,00	0,00	0,00	0,00	0,00	0,00
	<i>inklusive Vorjahre (gerundet)</i>		0,00	0,00	0,00	0,00	0,00	0,00	
1164000	Freiwillige Feuerwehr (2005 bis 2099)								
	Auszahlungen - Investitionen - Mittelverwendung	295.356,11	30.000,00	30.600,00	0,00	0,00	0,00	0,00	356.000,00
	Einzahlungen - Finanzierung - Mittelherkunft	299.563,99	45.000,00	11.400,00	0,00	0,00	0,00	0,00	356.000,00
		4.207,88	15.000,00	-19.200,00	0,00	0,00	0,00	0,00	0,00
	<i>inklusive Vorjahre (gerundet)</i>		19.200,00	0,00	0,00	0,00	0,00	0,00	
1612000	Gemeindestraßenbau (1999 bis 2099)								
	Auszahlungen - Investitionen - Mittelverwendung	952.728,53	259.600,00	410.000,00	100.000,00	100.000,00	100.000,00	100.000,00	2.022.300,00
	Einzahlungen - Finanzierung - Mittelherkunft	1.012.329,05	250.000,00	360.000,00	100.000,00	100.000,00	100.000,00	100.000,00	2.022.300,00
		59.600,52	-9.600,00	-50.000,00	0,00	0,00	0,00	0,00	0,00
	<i>inklusive Vorjahre (gerundet)</i>		50.000,00	0,00	0,00	0,00	0,00	0,00	
1710000	Land- u. forstwirtschaftlicher Wegebau (1999 bis 2099)								
	Auszahlungen - Investitionen - Mittelverwendung	411.848,12	270.500,00	70.000,00	20.000,00	20.000,00	20.000,00	20.000,00	832.300,00
	Einzahlungen - Finanzierung - Mittelherkunft	411.848,12	270.500,00	70.000,00	20.000,00	20.000,00	20.000,00	20.000,00	832.300,00
		0,00	0,00	0,00	0,00	0,00	0,00	0,00	0,00
	<i>inklusive Vorjahre (gerundet)</i>		0,00	0,00	0,00	0,00	0,00	0,00	

Salden Finanzierungsergebnisse		RA Vorjahre	VA 2025	VA 2026	Plan 2027	Plan 2028	Plan 2029	Plan 2030	Plan Gesamt (gerundet)
1840000	Ankauf von Baugründen (2014 bis 2099)								
	Auszahlungen - Investitionen - Mittelverwendung	401.213,99	191.600,00	288.900,00	100.000,00	100.000,00	100.000,00	100.000,00	1.281.700,00
	Einzahlungen - Finanzierung - Mittelherkunft	653.916,41	127.800,00	100.000,00	100.000,00	100.000,00	100.000,00	100.000,00	1.281.700,00
		252.702,42	-63.800,00	-188.900,00	0,00	0,00	0,00	0,00	0,00
	<i>inklusive Vorjahre (gerundet)</i>		188.900,00	0,00	0,00	0,00	0,00	0,00	
1846000	Wohn- u. Geschäftsgebäude Photovoltaik (2026 bis 20:								
	Auszahlungen - Investitionen - Mittelverwendung	0,00	0,00	17.000,00	0,00	0,00	0,00	0,00	17.000,00
	Einzahlungen - Finanzierung - Mittelherkunft	0,00	0,00	17.000,00	0,00	0,00	0,00	0,00	17.000,00
		0,00	0,00	0,00	0,00	0,00	0,00	0,00	0,00
	<i>inklusive Vorjahre (gerundet)</i>		0,00	0,00	0,00	0,00	0,00	0,00	
1850000	Wasserversorgung (1999 bis 2099)								
	Auszahlungen - Investitionen - Mittelverwendung	257.500,81	110.800,00	146.400,00	0,00	0,00	0,00	0,00	514.700,00
	Einzahlungen - Finanzierung - Mittelherkunft	428.025,49	14.200,00	72.500,00	0,00	0,00	0,00	0,00	514.700,00
		170.524,68	-96.600,00	-73.900,00	0,00	0,00	0,00	0,00	0,00
	<i>inklusive Vorjahre (gerundet)</i>		73.900,00	0,00	0,00	0,00	0,00	0,00	
1851000	Abwasserbeseitigung Kläranlage (2019 bis 2026)								
	Auszahlungen - Investitionen - Mittelverwendung	2.475.767,75	0,00	43.200,00	0,00	0,00	0,00	0,00	2.519.000,00
	Einzahlungen - Finanzierung - Mittelherkunft	2.326.699,37	0,00	192.300,00	0,00	0,00	0,00	0,00	2.519.000,00
		-149.068,38	0,00	149.100,00	0,00	0,00	0,00	0,00	0,00
	<i>inklusive Vorjahre (gerundet)</i>		-149.100,00	0,00	0,00	0,00	0,00	0,00	
Saldo Investive Einzelvorhaben		-27.024,54	-33.700,00	60.800,00	0,00	0,00	0,00	0,00	0,00
	<i>inklusive Vorjahre (gerundet)</i>		-60.800,00	0,00	0,00	0,00	0,00	0,00	
Saldo der gesamten Investitionstätigkeit		-27.024,54	-33.700,00	60.800,00	0,00	0,00	0,00	0,00	0,00
	<i>inklusive Vorjahre (gerundet)</i>		-60.800,00	0,00	0,00	0,00	0,00	0,00	

Nachweis der sonstigen Investitionen (nur VC 2)

Vorhaben	Vorhabensbezeichnung		VA 2025	VA 2026	Plan 2027	Plan 2028	Plan 2029	Plan 2030
Konto	Bezeichnung							
2202500	Sonstige Investitionen (2025 bis 2099)							
	Auszahlungen - Investitionen - Mittelverwendung		80.700,00	36.500,00	27.000,00	27.000,00	27.000,00	27.000,00
	Anschaffungs- oder Herstellungskosten		80.700,00	36.500,00	27.000,00	27.000,00	27.000,00	27.000,00
1/031000-070000	Flächenwidmungsplan		15.000,00	20.000,00	20.000,00	20.000,00	20.000,00	20.000,00
1/211000-042000	Schulmöbel, Lehrmittel, Geräte		31.000,00	2.000,00	2.000,00	2.000,00	2.000,00	2.000,00
1/240000-006000	Spielplatz		8.000,00					
1/240000-042000	Ausstattung			2.000,00	2.000,00	2.000,00	2.000,00	2.000,00
1/265000-006000	Sanierung Tennisplatz		10.000,00					
1/363000-042000	Ankauf Weihnachtsbeleuchtung		2.500,00	2.500,00				
1/640000-005000	Anlagen zu Straßenbauten		1.000,00	1.000,00	1.000,00	1.000,00	1.000,00	1.000,00
1/815000-006000	Spielplatz Sanierungen			5.000,00				
1/820000-030000	Werkzeuge und sonstige Erzeugungsmittel			2.000,00				
1/840000-001500	Honorare Vermessungsarbeiten		2.000,00	2.000,00	2.000,00	2.000,00	2.000,00	2.000,00
1/850000-004000	Wasser- und Abwasserbauten und -anlagen		2.000,00					
1/851000-004000	Wasser- und Abwasserbauten und -anlagen		4.000,00					
1/894000-042000	Amts-, Betriebs- und Geschäftsausstattung		5.200,00					
Finanzierungsergebnis 2202500			-80.700,00	-36.500,00	-27.000,00	-27.000,00	-27.000,00	-27.000,00

Dienstpostenplan
- interne Anlage b

Dienstpostenplan Voranschlag 2026

Bis Dienstposten-Nr: 999999

Marktgemeinde Thaya
Hauptstraße 32
3842 Thaya

Verwendungszweig <small>(NÖ GBedG 2025)</small>	Verwendung <small>(NÖ GBedG 2025)</small>	Bezeichnung des Dienstzweiges <small>(GBDO/GVBG)</small>	Dienstzweig Nr. <small>(GBDO/GVBG)</small> Tätigkeitsprofil <small>(NÖ GBedG 2025)</small>	Zahl der Dienstposten	Verwendungs- bzw. Entlohnungsgruppe <small>(GBDO/GVBG)</small> <small>(NÖ GBedG 2025)</small>		Funktionsdienstposten					Hinweis
					Zahl der Funktionsdienstposten	Art des Funktionsdienstpostens <small>(§ 2 Abs. 3 lit a - d GBDO)</small> <small>(§ 6 Abs. 3 Z 1 - 4 NÖ GBedG 2025)</small>	Bezeichnung	Funktionsgruppe <small>(GBDO/GVBG)</small> <small>(NÖ GBedG 2025)</small>	Personalzulage			
Verwaltungsdienst	Gehobener Dienst	Gehobener Verwaltungsdienst	56 / 4.2.	1,00	6	/ V2	1	a / 1	Amtsleitung	8 / FL2	Ja	
Verwaltungsdienst	Gehobener Dienst	Rechnungs-(Buchhaltungs-)dienst	54 / 4.2.	1,00	6	/ V2	1	d / 4	Kassenverwalter mit gehobener Verwendung	7 / -	Nein	
Verwaltungsdienst	Fachdienst	Verwaltungsfachdienst	71 / 4.1.	0,75	5	/ V1		/		/		
Technischer Dienst	Fachdienst	Facharbeiter	2 / 3.1.	2,00	5	/ T1		/		/		
Technischer Dienst	Fachdienst	Klärfacharbeiter	6 / 3.1.	1,00	5	/ T1		/		/		
Assistenzdienst	Assistenzdienst	Schulwart	16 / 2.1.	0,70	2	/ A2		/		/		
Elementar- und sozialpädagogischer Dienst	Fachdienst	Kindergartenhilfsdienst	12 / 7.1.	3,88	3	/ P1		/		/		
Hilfsdienst	Hilfsdienst	Hilfsdienst	17 / 1.1.	0,38	1	/ A1		/		/		

Anzahl FTE: 10,70 Anzahl Funktionsdienstposten: 2

Personaldaten iSd ÖStp (Anlage 4)

Gruppe 1 - gesamt	Dienstverhältnis zu Gemeinde, dienstleistend in einer Dienststelle, bezahlt aus dem Budget von Gemeinde		Personalaufwendungen				
	Köpfe ³⁾	VBÄ ³⁾	davon melden Gemeinden optional				gesamt
Bezüge (Unterklasse 50-52)			Nebengebühren (Unterklasse 56)	Dienstgeberbeiträge (Unterklasse 58)	Weitere Aufwendungen	Kontenklasse 5 ²⁾	
Beamtinnen und Beamte	k.A.	k.A.	0,00				
Vertragsbedienstete	13,00	10,73	473.000,00				
KV-Bedienstete (Kollektivvertrag)	k.A.	k.A.	15.700,00				
Nicht zuordenbar	k.A.	k.A.					
Summe	13,00	10,73	488.700,00	27.900,00	138.300,00	0,00	654.900,00
darunter (Teilmengen der Gruppe 1)			Länder und Gemeinden melden optional				
	Köpfe ³⁾	VBÄ ³⁾	Bezüge (Unterklasse 50-52)	Nebengebühren (Unterklasse 56)	Dienstgeberbeiträge (Unterklasse 58)	Weitere Aufwendungen	Kontenklasse 5 ²⁾
Musikschullehrerinnen und -lehrer	k.A.	k.A.					
Elementarpädagoginnen und -pädagogen	k.A.	k.A.					
Bedienstete nicht-ausgliederter Krankenanstalten	k.A.	k.A.					
Lehrlinge	k.A.	k.A.					
Summe	k.A.	k.A.					

Gruppe 2 - gesamt	Dienstverhältnis zu Gemeinde, nicht dienstleistend bei Gemeinde ¹⁴ , bezahlt aus dem Budget von Gemeinde		Personalaufwendungen				
	Köpfe ³⁾	VBÄ ³⁾	davon melden Gemeinden optional				gesamt
Bezüge (Unterklasse 50-52)			Nebengebühren (Unterklasse 56)	Dienstgeberbeiträge (Unterklasse 58)	Weitere Aufwendungen	Kontenklasse 5 ²⁾	
Beamtinnen und Beamte	k.A.	k.A.					
Vertragsbedienstete	k.A.	k.A.					
Nicht zuordenbar	k.A.	k.A.					
Summe	k.A.	k.A.					

Beamtinnen und Beamte - Pensionistinnen und Pensionisten zum 31.12.2026			
	Köpfe ³⁾	Ø-Pensions- höhe /Mt. ⁴⁾	
Ruhegenussbezieherinnen und -bezieher	k.A.		
Hinterbliebene ⁵⁾	k.A.		
Neue Ruhegenussbezieherinnen und -bezieher im Bezugsjahr 2026			
	Köpfe ³⁾	Ø-Pensions- antrittsalter	Ø-Pensions- höhe /Mt. ⁴⁾
Alterspension ⁶⁾	k.A.		
Dienstunfähigkeit ⁷⁾	k.A.		
vorzeitige Pensionierung mit Abschlag ⁸⁾	k.A.		
vorzeitige Pensionierung ohne Abschlag ⁹⁾	k.A.		
Pensionierungen gesamt	k.A.	0,0	0,0
Gesamter Pensionsaufwand für das Bezugsjahr 2026	26.100,00		
<p>1) gemäß den Vorgaben in Artikel 14 Abs. 2 lit. c OStP 2012 2) Personalrückstellungen und Sachbezüge sind in diese Anlage nicht aufzunehmen 3) Aus Datenschutzgründen wird dieses Feld erst ab 6 betroffenen Personen ausgewiesen 4) Durchschnittspension im Dezember laut Personalstatistik-Festlegungen ohne Sonderzahlungen, ohne Pflegegeld und ohne sonstige Transferleistungen; brutto 5) Witwen-, Witwer-, Waisenversorgungsbezüge und vergleichbare Leistungen 6) Ruhebezüge aufgrund eines Übertritts in den Ruhestand oder einer vergleichbaren Regelung iSd § 13 BDG 1979 7) Ruhebezüge aufgrund einer Ruhestandsversetzung wegen dauernder Dienstunfähigkeit iSd § 14 BDG 1979 8) Ruhebezüge aufgrund einer vorzeitigen Ruhestandsversetzung mit Abschlag iSd §§ 15b, 15c oder 236d BDG 1979 9) Ruhebezüge aufgrund einer vorzeitigen Ruhestandsversetzung ohne Abschlag 10) Inkl. Musikschullehrerinnen und -lehrer sowie Elementarpädagoginnen und -pädagogen 11) Darunter sind Personalgestellungen bei Beteiligungen iSd § 23 VRV 2015 sowie sonstige Personalgestellungen, zB bei anderen Gebietskörperschaften und Körperschaften öffentlichen Rechts zu verstehen.</p>			

Querschnitt (Anlage 5b)

VQS- Pos.	Zuordnung der MVAG	Bezeichnung	Anmerkungen	Gesamt- Haushalt	Haushalt ohne Quasi-KG	Quasi-KG ²
Mittelaufbringung (Erträge bzw. Einzahlungen und erhaltene Kapitaltransfers)						
10	3111	Einzahlungen aus eigenen Abgaben		290.200,00	290.200,00	
11	2112	Erträge aus Ertragsanteilen		1.567.000,00	1.567.000,00	
12	2113, 2114, 2115	Erträge aus Gebühren, Leistungen, Besitz und wirtschaftlicher Tätigkeit		692.000,00	212.400,00	479.600,00
13	2116	Erträge aus Veräußerungen, sonstige Erträge	ohne Gruppe (Konto) 806, 807, 899	31.700,00	31.700,00	
14	2117	Nicht finanzierungswirksame operative Erträge	ohne Gruppe (Konto) 817, 819, 891			
15	212x	Erträge aus Transfers	ohne Gruppe (Konto) 813	725.500,00	722.200,00	3.300,00
16	213x	Finanzerträge	ohne Gruppe (Konto) 818, 821, 825, 826	100,00	100,00	
17	333x	Erhaltene Kapitaltransfers		754.200,00	205.600,00	548.600,00
19	Summe 1 (Mittelaufbringung bereinigt) ³			4.060.700,00	3.029.200,00	1.031.500,00
Mittelverwendung (Aufwendungen)						
20	2211, 2212, 2213	Finanzierungswirksamer Personalaufwand		654.900,00	589.700,00	65.200,00
21	2221 - 2225	Finanzierungswirksamer Sachaufwand	ohne Gruppe (Konto) 799	898.800,00	748.200,00	150.600,00
22	2226	Verluste aus dem Abgang von Anlagevermögen, Rückstellungen für ausstehende Rechnungen	nur Gruppe (Konto) 683, 688			
23	223x	Transferaufwand	ohne Gruppe (Konto) 696, 761	1.170.000,00	1.168.800,00	1.200,00
24	224x	Finanzaufwand	ohne Gruppe (Konto) 652, 654, 682, 694, 697, 699	167.600,00	27.400,00	140.200,00
29	Summe 2 (Mittelverwendung bereinigt) ³			2.891.300,00	2.534.100,00	357.200,00
Vermögensbildung (Sachanlagevermögen), inkl. Vorräte						
30	341x	Immaterielle Vermögenswerte und Sachanlagen (Zugang/Auszahlungen)	ohne Gruppe (Konto) 080-083	1.991.200,00	741.100,00	1.250.100,00
31	331x	Immaterielle Vermögenswerte und Sachanlagen (Abgang/Einzahlungen)	ohne Gruppe (Konto) 080-083, 800-806 (Abgang mit Minus erfassen)	-100.000,00	-100.000,00	
32	3221	Vorräte (Saldo/Auszahlungen)	ohne Unterklasse 40-48			
39	Summe 3 (Vermögensbildung bereinigt) ³			1.891.200,00	641.100,00	1.250.100,00
49	Saldo = Summe 1 - Summe 2 - Summe 3			-721.800,00	-146.000,00	-575.800,00

VQS- Pos.	Zuordnung der MVAG	Bezeichnung	Anmerkungen	Gesamt- Haushalt	Haushalt ohne Quasi-KG	Quasi-KG ²
Überrechnung Quasi-Kapitalgesellschaften (Quasi-KG) gemäß ESVG						
50	2301	Entnahmen von Haushaltsrücklagen		n.a.	n.a.	30.700,00
51	2401	Zuweisungen an Haushaltsrücklagen		n.a.	n.a.	-43.200,00
52	332x	Einzahlungen aus der Rückzahlung von Darlehen sowie gewährten Vorschüssen	ohne Gruppe (Konto) 273, 280-282	n.a.	n.a.	
53	342x	Auszahlungen aus der Gewährung von Darlehen sowie gewährten Vorschüssen	ohne Gruppe (Konto) 273, 280-282	n.a.	n.a.	
54	351x	Einzahlungen aus der Aufnahme von Finanzschulden		n.a.	n.a.	1.117.500,00
55	361x	Auszahlungen aus der Tilgung von Finanzschulden		n.a.	n.a.	-208.400,00
59	Überrechnung Quasi-KG Summe aus Position 49 (Quasi-KG) und Position 50 bis 55			n.a.	n.a.	320.800,00
60	Finanzierungssaldo (Voranschlag) aus Position 49 (Haushalt ohne Quasi-KG) und Position 59 (Quasi-KG) ¹			n.a.	174.800,00	n.a.
61	Erläuterungen der Gebietskörperschaft (optional)					

1) Entsprechend den Bestimmungen des Artikel 15 Abs. 1 Österreichischer Stabilitätspakt sind die Daten bzw. Grobplanungen der Gemeinden landesweise im Wege der Länder vorzulegen, das ausgewiesene Einzelergebnis der Gemeinde zum Finanzierungssaldo gemäß Pos. 60 hat nur bedingte Aussagekraft für das Gesamtergebnis der Haushaltskoordinierung.

2) Quasi-Kapitalgesellschaften außerhalb des Sektors Staat gemäß ESVG (Ansatz 85-86).

3) Mittelaufbringung und -verwendung sowie Vermögensbildung bereinigt näherungsweise im Sinne der Einnahmen und Ausgaben gemäß ESVG.

Nachweis über Transferzahlungen (Anlage 6a)

Haushaltskonto	Bezeichnung Ansatz	Bezeichnung Post	Summe Einzahlungen	Summe Auszahlungen
Transferzahlungen von/an Bund, Bundesfonds, Bundeskammern				
Gesamtsumme Transferzahlungen von/an Bund, Bundesfonds, Bundeskammern			1.820.400,00	0,00
Summe Kapitaltransfers			203.900,00	0,00
Summe Transfers			1.616.500,00	0,00
2/021000+816000	Statistik	Ersatz für statist. Erhebungen	100,00	
2/850000+300000	Wasserversorgung Thaya	Kapitaltransfers von Bund, KPC Barwert	3.400,00	
2/851000+300000	Abwasserbeseitigung	Kapitaltransfers von Bund, KPC Barwert	81.200,00	
2/925000+859400	Ertragsanteile an gem. Bundesabgaben	Ertragsanteile n. abgest. Bev. Schl	1.567.000,00	
2/941000+860000	Finanzzuweisungen und Zuschüsse	Finanzzuw. des Bundes nach FAG § 4	49.400,00	
6/846000+300742	Geschäftsgebäude - Nahversorger Hauptstr. 12	Finanzzuweisung gem. KIG	17.000,00	
6/851120+300000	ABA BA 25-PV Anlagen	Kapitaltransfers von Bund, Bundesfonds und Bundeskammern	14.000,00	
6/851120+300742	ABA BA 25-PV Anlagen	Finanzzuweisung gem. KIG	43.300,00	
6/851170+300742	ABA BA29-Batteriespeicher KLA	Finanzzuweisung gem. KIG	45.000,00	
Transferzahlungen von/an Länder, Landesfonds, Landesammern				
Gesamtsumme Transferzahlungen von/an Länder, Landesfonds, Landesammern			996.400,00	342.700,00
Summe Kapitaltransfers			451.600,00	1.000,00
Summe Transfers			544.800,00	341.700,00
2/024000+816000	Wahlamt	Kostenbeiträge für Wahlen	2.500,00	
2/240100+861000	Tagesbetreuung Hilfswerk	Transfers von Ländern, Landesfonds und Landesammern	30.000,00	
2/562000+861000	Btge d. Gemeinden zum Krankenanstaltenspr.	NÖ Gemeinde-Unterstützungsgesetz	10.000,00	
2/612000+861100	Gemeindestraßen	Zuschüsse des Landes (Zinsen)	800,00	
2/940000+861000	Bedarfszuweisungen	Bedarfszuweisung Strukturhilfe	190.500,00	
6/612000+301000	Gemeindestraßen	Kapitaltransfers von Ländern - Vorplatz Kasses	15.000,00	
6/612000+871000	Gemeindestraßen	Gemeinde-Bedarfszuweisungsmittel	300.000,00	
6/710000+301000	Land- u. forswirt- schaftlicher Wegebau	Kapitaltransfers von Ländern, Landesfonds und Landesammern	38.500,00	
6/710000+871000	Land- u. forswirt- schaftlicher Wegebau	Gemeinde-Bedarfszuweisungsmittel	6.000,00	
6/710100+301000	Radweg Verbindungen - Wegebau	Kapitaltransfers von Ländern, Landesfonds und Landesammern	92.400,00	
6/851000+301000	Abwasserbeseitigung	Kapitaltransfers von Ländern, Landesfonds und Landesammern	147.300,00	
6/851100+301000	ABA Thaya BA24-Kaiserpark u. div.	Kapitaltransfers von Ländern, Landesfonds und Landesammern	116.000,00	
6/851120+301000	ABA BA 25-PV Anlagen	Kapitaltransfers von Ländern, Landesfonds und Landesammern	42.400,00	
6/870900+871000	PV-Anlage Oberedlitz	Kapitaltransfers aus Gemeinde-Bedarfszuweisungsmitteln	5.000,00	
1/419000-751000	Sonstige Einrichtungen und Maßnahmen	Wohnsitzgemeindebeitrag-SHG		5.200,00
1/419000-751100	Sonstige Einrichtungen und Maßnahmen	Sozialhilfe-Umlage		279.000,00
1/439000-751000	Sonstige Einrichtungen und Maßnahmen	Kinder- und Jugendhilfe-Umlage		51.000,00
1/510000-751000	Medizinische Bereichsversorgung	Beitrag an Pensionsverband		6.500,00
1/639000-771000	Hochwasserschutz	Kapitaltransfers an Länder, Landesfonds und Landesammern		1.000,00

Haushaltskonto	Bezeichnung Ansatz	Bezeichnung Post	Summe Einzahlungen	Summe Auszahlungen
Transferzahlungen von/an Gemeinden, Gemeindeverbände, Gemeindefonds				
Gesamtsumme Transferzahlungen von/an Gemeinden, Gemeindeverbände, Gemeindefonds			0,00	660.300,00
Summe Kapitaltransfers			0,00	0,00
Summe Transfers			0,00	660.300,00
1/022000-752000	Standesamt	Beitrag Standesamtsverband		16.400,00
1/212000-752000	Mittelschulen	Schulumlage		88.400,00
1/213000-752000	Sonderschulen	Schulumlage Sonderschule		34.500,00
1/214000-752000	Schulgemeindeverbandsumlage	Schulumlage Poly		16.800,00
1/220000-751000	Berufsbildender Unterricht	Berufsschülerhaltungsbeitrag		3.600,00
1/321000-752000	Einrichtungen der Musikpflege	Musikschulumlage		19.600,00
1/562000-752000	Btge d. Gemeinden zum Krankenanstaltenspr.	Sprengelbeitrag NÖKAS (Zweckaufwand)		481.000,00
Transferzahlungen von/an Sozialversicherungsträger				
Gesamtsumme Transferzahlungen von/an Sozialversicherungsträger			0,00	0,00
Summe Kapitaltransfers			0,00	0,00
Summe Transfers			0,00	0,00
Transferzahlungen von/an sonst. Träger des öffentlichen Rechts				
Gesamtsumme Transferzahlungen von/an sonst. Träger des öffentlichen Rechts			0,00	13.300,00
Summe Kapitaltransfers			0,00	5.000,00
Summe Transfers			0,00	8.300,00
1/163000-754000	Freiwillige Feuerwehr	Subventionen an Freiwillige Feuerwehr		8.300,00
1/163000-774000	Freiwillige Feuerwehr	Subventionen für Investitionen		5.000,00
Gesamtsumme			2.816.800,00	1.016.300,00

Nachweis über Haushaltsrücklagen und Zahlungsmittelreserven
(Anlage 6b)

Haushaltsrücklagen			Rücklagenstand			Rücklagenstand	Zahlungsmittelreserven		
Nr.	Verwendungszweck	Ansatz	31.12.2025	Zuweisungen	Entnahmen	31.12.2026	31.12.2025	31.12.2026	Konto-/Sparbuchnummer
8/9990934/00006	Rücklage Abwasserentsorgung	851000	0,00	43.200,00	30.700,00	12.500,00			
Zweckgebundene Haushaltsrücklagen			0,00	43.200,00	30.700,00	12.500,00	0,00	0,00	
8/9990935/00001	Rücklage Bauplätze	840000	0,00	278.900,00	36.100,00	242.800,00			
Allgemeine Haushaltsrücklagen			0,00	278.900,00	36.100,00	242.800,00	0,00	0,00	
8/9997935/00001	Haushaltspotentialrücklage	990000	220.000,00		220.000,00	0,00			
8/9997935/00002	Rücklage aus 50% des Eröffnungsbilanzsaldos	912000	4.461.600,00			4.461.600,00			
Rücklagen ohne Zahlungsmittelreserve			4.681.600,00	0,00	220.000,00	4.461.600,00	0,00	0,00	
Gesamtsummen			4.681.600,00	322.100,00	286.800,00	4.716.900,00	0,00	0,00	

Einzelnachweis über Finanzschulden und Schuldendienst
(Anlage 6c)

Darlehen	Ansatz	Staat	Laufzeit	Darlehenshöhe	Buchwert	Zugang	Tilgung	Zinsen	Summe	Schuldendienst-	Buchwert	Netto
Darlehensgeber				Gesamt	31.12.2025				Schuldendienst	ersätze	31.12.2026	Schuldendienst
Verwendung		Währung/Zinssatz										
Aktenzahl		Zinsindikator										

1. Darlehen für Investitionszwecke

1.1. ... von Trägern des öffentlichen Rechts

1.1.1. ... von Bund, Bundesfonds, Bundeskammern

1.1.2. ... von Ländern, Landesfonds, Landesammern

17/1	851999	AT	2018 - 2041	9.551,00	11.700,00						11.700,00	
NÖ. Wasserwirtschaftsfonds												
WWF Darlehen ABA BA 18												
		EUR/0,000%										
17/2	851999	AT	2020 - 2045		67.000,00						67.000,00	
NÖ. Wasserwirtschaftsfonds												
WWF Darlehen ABA BA 13												
		EUR/0,000%										
17/3	851999	AT	2021 - 2045	83.762,00	104.800,00						104.800,00	
NÖ. Wasserwirtschaftsfonds												
WWF Darlehen ABA BA 15												
		EUR/0,000%										
17/4	851999	AT	2018 - 2036	11.161,00	12.800,00						12.800,00	
NÖ. Wasserwirtschaftsfonds												
WWF Darlehen ABA BA 07												
		EUR/0,000%										

1.1.3. ... von Gemeinden, Gemeindeverbänden, Gemeindefonds

1.1.4. ... von Sozialversicherungsträgern

1.1.5. ... von sonstigen Trägern des öffentlichen Rechts

1.2. ... von Beteiligungen der Gebietskörperschaft (ohne Finanzunternehmungen)

1.3. ... von Unternehmen (ohne Beteiligungen und ohne Finanzunternehmungen)

Darlehen Darlehensgeber Verwendung Aktenzahl	Ansatz	Staat	Laufzeit	Darlehenshöhe Gesamt	Buchwert 31.12.2025	Zugang	Tilgung	Zinsen	Summe Schuldendienst	Schuldendienst- ersätze	Buchwert 31.12.2026	Netto Schuldendienst
			Währung/Zinssatz Zinsindikator									
1.4. ... von Finanzunternehmen												
1.4.1. ... von Finanzunternehmen im Inland												
3/1499000 WV. Sparkasse Kindergarten-Kükennest, Sanierung 0007-296726	240000	AT	2020 - 2040 EUR/2,450% euribor6m	190.000,00	142.500,00		9.500,00	3.600,00	13.100,00		133.000,00	13.100,00
3/1503000 WV. Sparkasse ABA Thaya Kläranlage BA03 (2019) 0007-256613	851000	AT	2019 - 2059 EUR/2,580% euribor6m	1.000.000,00	850.000,00		25.000,00	22.800,00	47.800,00		825.000,00	47.800,00
3/1504000 WV. Sparkasse ABA Thaya - Kaiserpark BA24 (2020) 0007-296734	851100	AT	2020 - 2050 EUR/2,450% euribor6m	252.100,00	210.100,00		8.400,00	5.300,00	13.700,00		201.700,00	13.700,00
3/1505000 WV. Sparkasse ABA Thaya Kläranlage BA 03 (2020) 0007-304660	851000	AT	2020 - 2050 EUR/2,450% euribor6m	1.000.000,00	925.000,00		16.700,00	23.700,00	40.400,00		908.300,00	40.400,00
3/1506000 WV. Sparkasse ABA Thaya - Kaiserpark BA24 (2022) 0007-363757	851100	AT	2022 - 2048 EUR/2,640% euribor6m	320.700,00	295.000,00		12.800,00	7.900,00	20.700,00		282.200,00	20.700,00
4/1477000 Raiffeisenbank im Thayatal eGen ABA Thaya u. Jarolden 396-00.400.630 (00540-(639000	AT	2007 - 2026 EUR/2,690% euribor6m	110.000,00	5.800,00		5.800,00	100,00	5.900,00			5.900,00

Voranschlag 2026

Marktgemeinde Thaya

Einzelnachweis über Finanzschulden und Schuldendienst (Anlage 6c)

Darlehen Darlehensgeber Verwendung Aktenzahl	Ansatz	Staat	Laufzeit	Darlehenshöhe Gesamt	Buchwert 31.12.2025	Zugang	Tilgung	Zinsen	Summe Schuldendienst	Schuldendienst- ersätze	Buchwert 31.12.2026	Netto Schuldendienst
			Währung/Zinssatz Zinsindikator									
4/1479000 Raiffeisenbank im Thayatal eGen ABA Jarolden u. Thaya 394-00.400.630 (00540-)	851000	AT	2007 - 2028 EUR/2,690% euribor6m	85.000,00	22.600,00		7.600,00	600,00	8.200,00		15.000,00	8.200,00
4/1481000 Raiffeisenbank im Thayatal eGen ABA Thaya u. Jarolden BA11 392-00.400.630	851000	AT	2008 - 2028 EUR/2,690% euribor6m	250.000,00	37.500,00		12.500,00	1.000,00	13.500,00		25.000,00	13.500,00
4/1487000 Raiffeisenbank im Thayatal eGen ABA Thaya u. Jarolden 393-00.400.630	851000	AT	2009 - 2029 EUR/2,690% euribor6m	140.000,00	28.000,00		7.000,00	700,00	7.700,00		21.000,00	7.700,00
4/1487100 Raiffeisenbank im Thayatal eGen ABA Thaya BA12 399-00.400.630 (00540-)	851000	AT	2010 - 2030 EUR/2,690% euribor6m	245.000,00	61.400,00		12.300,00	1.600,00	13.900,00		49.100,00	13.900,00
4/1489000 Raiffeisenbank im Thayatal eGen Kindergartensanierung 554-00.400.630-F1-APM	240000	AT	2016 - 2034 EUR/2,810% euribor6m	73.900,00	35.900,00		4.200,00	900,00	5.100,00	1.400,00	31.700,00	3.700,00
4/1491000 Raiffeisenbank im Thayatal eGen Gemeindestraßenbau 556-00.400.630-F1-F-11	612000	AT	2017 - 2027 EUR/2,790% euribor6m	220.000,00	44.000,00		22.000,00	1.000,00	23.000,00	800,00	22.000,00	22.200,00
4/1492000 Raiffeisenbank im Thayatal eGen WVA Thaya 386-00.400.630	850000	AT	2014 - 2035 EUR/2,820% euribor6m	300.000,00	142.500,00		15.000,00	3.700,00	18.700,00		127.500,00	18.700,00

Voranschlag 2026

Marktgemeinde Thaya

Einzelnachweis über Finanzschulden und Schuldendienst (Anlage 6c)

Darlehen Darlehensgeber Verwendung Aktenzahl	Ansatz	Staat	Laufzeit	Darlehenshöhe Gesamt	Buchwert 31.12.2025	Zugang	Tilgung	Zinsen	Summe Schuldendienst	Schuldendienst- ersätze	Buchwert 31.12.2026	Netto Schuldendienst
			Währung/Zinssatz Zinsindikator									
4/1496000 Raiffeisenbank im Thayatal eGen Arzthausanierung Bahnhof 388-00.400.630	510000	AT	2014 - 2034 EUR/2,810% euribor6m	300.000,00	135.000,00		15.000,00	3.500,00	18.500,00		120.000,00	18.500,00
4/1497000 Raiffeisenbank im Thayatal eGen Abwasserbeseitigung Thaya 387-00.400.630	851000	AT	2014 - 2034 EUR/2,880% euribor6m	300.000,00	135.000,00		15.000,00	3.500,00	18.500,00		120.000,00	18.500,00
4/1498000 Raiffeisenbank im Thayatal eGen Volksschule Thaya, Sanierung 555-00.400.630-F1-APM	211000	AT	2015 - 2034 EUR/2,810% euribor6m	120.000,00	56.700,00		6.700,00	1.400,00	8.100,00		50.000,00	8.100,00
4/1500000 Raiffeisenbank im Thayatal eGen Abwasserbeseitigung Thaya 385-00.400.630	851000	AT	2015 - 2036 EUR/2,770% euribor6m	600.000,00	364.700,00		18.200,00	9.300,00	27.500,00		346.500,00	27.500,00
4/1501000 Raiffeisenbank im Thayatal eGen ABA Thaya 384-00.400.630	851000	AT	2016 - 2035 EUR/2,870% euribor6m	978.000,00	639.400,00		30.500,00	17.000,00	47.500,00		608.900,00	47.500,00
4/1502000 Raiffeisenbank im Thayatal eGen Errichtung Nahversorger 380-00.400.630	846000	AT	2017 - 2043 EUR/2,810% euribor6m	700.000,00	490.000,00		28.000,00	12.900,00	40.900,00		462.000,00	40.900,00
4/1510000 Raiffeisenbank im Thayatal eGen ABA Thaya Kläranlage BA 03 (2024) 557-00.400.630	851000	AT	2024 - 2049 EUR/2,680% euribor6m	241.700,00	232.000,00		9.600,00	6.300,00	15.900,00		222.400,00	15.900,00

Darlehen Darlehensgeber Verwendung Aktenzahl	Ansatz	Staat	Laufzeit	Darlehenshöhe Gesamt	Buchwert 31.12.2025	Zugang	Tilgung	Zinsen	Summe Schuldendienst	Schuldendienst- ersätze	Buchwert 31.12.2026	Netto Schuldendienst
			Währung/Zinssatz Zinsindikator									
4/1512000 Raiffeisenbank im Thayatal eGen ABA Thaya BA26 - Sanierung Kautzener Straße 558-00.400.630	851150	AT	2026 - 2050 EUR/2,510% euribor6m	120.000,00	120.000,00		4.800,00	3.100,00	7.900,00		115.200,00	7.900,00
10/1490000 Volksbank Wasserkraftwerk Thaya 57045152103	851000	AT	2012 - 2033 EUR/2,940% euribor6m	130.000,00	53.000,00		6.200,00	1.500,00	7.700,00		46.800,00	7.700,00
768/1514 Bank unbekannt ABA BA17 Ableitung Jarolden	851130	AT	2025 - 2050 EUR/2,000% euribor6m			750.000,00		18.800,00	18.800,00		750.000,00	18.800,00
768/1515 Bank unbekannt ABA BA28 - Am Südhang	851160	AT	2026 - 2051 EUR/2,000% euribor6m			300.000,00		7.500,00	7.500,00		300.000,00	7.500,00
768/1516 Bank unbekannt WVA BA14 - Am Südhang	850000	AT	2026 - 2051 EUR/2,000% euribor6m			67.500,00		1.700,00	1.700,00		67.500,00	1.700,00
768/1517 Bank unbekannt WVA Leitungskataster BA100	850200	AT	2025 - 2050 EUR/2,000% euribor6m		27.000,00		1.400,00	700,00	2.100,00		25.600,00	2.100,00
1290/1511000 Sparkasse Horn-Ravelsbach-Kirchberg Aktienges ABA Leitungskataster BA 100 07261-004506	851140	AT	2023 - 2038 EUR/2,290% euribor6m	135.000,00	135.000,00		5.400,00	3.200,00	8.600,00		129.600,00	8.600,00

1.4.2. ... von Finanzunternehmen im Ausland

Darlehen	Ansatz	Staat	Laufzeit	Darlehenshöhe	Buchwert	Zugang	Tilgung	Zinsen	Summe	Schuldendienst-	Buchwert	Netto
Darlehensgeber				Gesamt	31.12.2025				Schuldendienst	ersätze	31.12.2026	Schuldendienst
Verwendung		Währung/Zinssatz										
Aktenzahl		Zinsindikator										
1.5. ... von Sonstigen												
Zwischensumme					5.384.400,00	1.117.500,00	299.600,00	163.300,00	462.900,00	2.200,00	6.202.300,00	460.700,00
2. Finanzschulden für den laufenden Aufwand												
2.1. ... von Trägern des öffentlichen Rechts												
2.1.1. ... von Bund, Bundesfonds, Bundeskammern												
2.1.2. ... von Ländern, Landesfonds, Landeskammern												
2.1.3. ... von Gemeinden, Gemeindeverbänden, Gemeindefonds												
2.1.4. ... von Sozialversicherungsträgern												
2.1.5. ... von sonstigen Trägern des öffentlichen Rechts												
2.2. ... von Beteiligungen der Gebietskörperschaft (ohne Finanzunternehmungen)												
2.3. ... von Unternehmen (ohne Beteiligungen und ohne Finanzunternehmungen)												
2.4. ... von Finanzunternehmen												
2.4.1. ... von Finanzunternehmen im Inland												
2.4.2. ... von Finanzunternehmen im Ausland												
2.5. ... von Sonstigen												
Zwischensumme					0,00	0,00	0,00	0,00	0,00	0,00	0,00	0,00
SUMME (1 und 2)					5.384.400,00	1.117.500,00	299.600,00	163.300,00	462.900,00	2.200,00	6.202.300,00	460.700,00
Davon ohne Quasi-KG *)					909.900,00	0,00	91.200,00	23.400,00	114.600,00	2.200,00	818.700,00	112.400,00
Davon Quasi-KG *)					4.474.500,00	1.117.500,00	208.400,00	139.900,00	348.300,00	0,00	5.383.600,00	348.300,00

*) Quasi-Kapitalgesellschaften außerhalb des Sektors Staat gemäß ESVG (Ansatz 85-86).

Haftungsnachweis (Anlage 6r)

Teil A - Haftungspositionen relevant iSd Art. 15a Vereinbarung HOG

Bezeichnung der/des Haftungsnehmerin/s oder einer Gruppe gleichartiger Haftungen	Haftungsrahmen	Stand 31.12.2025	Zugänge (+)	Abgänge (-)	Stand 31.12.2026	davon Umklassifizierungen
Untergruppe 1 - Haftungen für Kredit- und Finanzinstitute						
Zwischensumme - Untergruppe 1	0,00	0,00	0,00	0,00	0,00	
Untergruppe 2 - Grundbücherlich besicherte Haftungen von Wohnbau-Darlehen						
Zwischensumme - Untergruppe 2	0,00	0,00	0,00	0,00	0,00	
Untergruppe 3 - Sonstige Wirtschaftshaftungen						
AWG Niederedlitz - AWG Niederedlitz	1.000.000,00	102.400,00	0,00	42.000,00	60.400,00	
Zwischensumme - Untergruppe 3	1.000.000,00	102.400,00	0,00	42.000,00	60.400,00	
Summe A1	1.000.000,00	102.400,00	0,00	42.000,00	60.400,00	

Haftung der staatlichen, außerbudgetären Einheiten gem. ESVG iSd Art. 15a Vereinbarung HOG	Haftungsrahmen	Stand 31.12.2025	Zugänge (+)	Abgänge (-)	Stand 31.12.2026	davon Umklassifizierungen
Untergruppe 1 - Haftungen für Kredit- und Finanzinstitute						
Zwischensumme - Untergruppe 1	0,00	0,00	0,00	0,00	0,00	
Untergruppe 2 - Grundbücherlich besicherte Haftungen von Wohnbau-Darlehen						
Zwischensumme - Untergruppe 2	0,00	0,00	0,00	0,00	0,00	
Untergruppe 3 - Sonstige Wirtschaftshaftungen						
Zwischensumme - Untergruppe 3	0,00	0,00	0,00	0,00	0,00	
Summe A2	0,00	0,00	0,00	0,00	0,00	
Gesamtsumme A (= Summe A1 + Summe A2)	1.000.000,00	102.400,00	0,00	42.000,00	60.400,00	

Teil B - Haftungspositionen nicht relevant iSd Art. 15a Vereinbarung HOG

Bezeichnung der/des Haftungsnehmerin/s oder einer Gruppe gleichartiger Haftungen	Haftungsrahmen	Stand 31.12.2025	Zugänge (+)	Abgänge (-)	Stand 31.12.2026	davon Umklassifizierungen
Untergruppe 1 - Haftungen für Kredit- und Finanzinstitute						
Zwischensumme - Untergruppe 1	0,00	0,00	0,00	0,00	0,00	
Untergruppe 2 - Grundbücherlich besicherte Haftungen von Wohnbau-Darlehen						
Zwischensumme - Untergruppe 2	0,00	0,00	0,00	0,00	0,00	
Untergruppe 3 - Sonstige Wirtschaftshaftungen						
Zwischensumme - Untergruppe 3	0,00	0,00	0,00	0,00	0,00	
Gesamtsumme B	0,00	0,00	0,00	0,00	0,00	

Nachweis Vermögen mit abgeänderter Nutzungsdauer

Konto	Bezeichnung	Nutzungsdauer lt. VRV	Abweichende Nutzungsdauer	Begründung
2/0420001/00001	Flächenwidmungspläne 2020	0,0	10,0	Immaterieller Vermögenswert lt. VRV 2015
2/0420001/00002	Flächenwidmungspläne 2021	0,0	10,0	Immaterieller Vermögenswert lt. VRV 2015
2/0420001/00003	Flächenwidmungspläne 2022	0,0	10,0	Immaterieller Vermögenswert lt. VRV 2015
2/0420001/00004	Flächenwidmungspläne 2023	0,0	10,0	Immaterieller Vermögenswert lt. VRV 2015
2/0420001/00005	Flächenwidmungspläne 2024	0,0	10,0	Immaterieller Vermögenswert lt. VRV 2015
2/0420001/00006	Flächenwidmungspläne 2025	0,0	10,0	Immaterieller Vermögenswert lt. VRV 2015
3/0430001/00001	ABA BA100 - Kanalleitungskataster	0,0	25,0	Lt. IVW3
3/0430001/00002	WVA BA100 - Wasserleitungskataster	0,0	25,0	Lt. IVW3
4/0150002/00001	Feuerwehrauto - HLF 1 Oberedlitz	10,0	25,0	Mindestnutzungsdauer lt. Feuerwehrausrüstungsverordnung
4/0150002/00002	KT Feuerwehrauto HLF 1 - FF Oberedlitz	10,0	25,0	Mindestnutzungsdauer lt. Feuerwehrausrüstungsverordnung
4/0150002/00003	KT Feuerwehrauto HLF 1 - NÖLFV	10,0	25,0	Mindestnutzungsdauer lt. Feuerwehrausrüstungsverordnung
4/0150002/00004	KT Feuerwehrauto HLF 1 Oberedlitz - USt Rückvergütung	10,0	25,0	Mindestnutzungsdauer lt. Feuerwehrausrüstungsverordnung
4/0150002/00005	Feuerwehrauto - MTF-A Thaya	10,0	25,0	Mindestnutzungsdauer lt. Feuerwehrausrüstungsverordnung
4/0150002/00006	KT Feuerwehrauto - MTF-A Thaya - NÖLFV	10,0	25,0	Mindestnutzungsdauer lt. Feuerwehrausrüstungsverordnung
4/0150002/00007	KT Feuerwehrauto - MTF-A Thaya - FA Österreich	10,0	25,0	Mindestnutzungsdauer lt. Feuerwehrausrüstungsverordnung
4/0150002/00008	Feuerwehrauto-MTF-A - FF Thaya	10,0	25,0	Mindestnutzungsdauer lt. Feuerwehrausrüstungsverordnung
4/0440001/01215	Software 2019	0,0	5,0	Lt. IVW3
4/0440001/01216	Software 2018	0,0	5,0	Lt. IVW3
5/0440001/00001	ELAK	0,0	5,0	Lt. IVW3

MFP - Ergebnishaushalt Gesamt 1. Ebene
- interne Vergütungen enthalten

MVAG	Mittelverwendungs- und -aufbringungsgruppen (1. Ebene)	VA 2026	Plan 2027	Plan 2028	Plan 2029	Plan 2030
211	Erträge aus der operativen Verwaltungstätigkeit	2.683.600,00	2.645.800,00	2.681.300,00	2.717.300,00	2.754.200,00
212	Erträge aus Transfers	908.900,00	628.000,00	608.600,00	598.100,00	581.500,00
213	Finanzerträge	100,00	100,00	100,00	100,00	100,00
21	Summe Erträge	3.592.600,00	3.273.900,00	3.290.000,00	3.315.500,00	3.335.800,00
221	Personalaufwand	654.900,00	679.500,00	693.900,00	714.600,00	735.300,00
222	Sachaufwand	1.920.500,00	1.702.400,00	1.695.100,00	1.689.700,00	1.672.600,00
223	Transferaufwand	1.170.000,00	1.226.000,00	1.286.600,00	1.352.800,00	1.423.600,00
224	Finanzaufwand	167.600,00	159.500,00	150.800,00	142.600,00	134.600,00
22	Summe Aufwendungen	3.913.000,00	3.767.400,00	3.826.400,00	3.899.700,00	3.966.100,00
SA0	Saldo (0) Nettoergebnis (21 - 22)	-320.400,00	-493.500,00	-536.400,00	-584.200,00	-630.300,00
230	Entnahmen von Haushaltsrücklagen	286.800,00				
240	Zuweisungen an Haushaltsrücklagen	322.100,00				
SA01	Saldo (01) Haushaltsrücklagen (230 - 240)	-35.300,00	0,00	0,00	0,00	0,00
SA00	Saldo (00) Nettoergebnis nach Haushaltsrücklagen (Saldo 0 + Saldo 01)	-355.700,00	-493.500,00	-536.400,00	-584.200,00	-630.300,00

MFP - Finanzierungshaushalt Gesamt 1. Ebene
- interne Vergütungen enthalten

MVAG	Mittelverwendungs- und -aufbringungsgruppen (1. Ebene)	VA 2026	Plan 2027	Plan 2028	Plan 2029	Plan 2030
OPERATIVE GEBARUNG						
311	Einzahlungen aus operativer Verwaltungstätigkeit	2.580.900,00	2.615.800,00	2.651.300,00	2.687.300,00	2.724.200,00
312	Einzahlungen aus Transfers	725.500,00	452.200,00	441.700,00	441.600,00	441.300,00
313	Einzahlungen aus Finanzerträgen	100,00	100,00	100,00	100,00	100,00
31	Summe Einzahlungen operative Gebarung	3.306.500,00	3.068.100,00	3.093.100,00	3.129.000,00	3.165.600,00
321	Auszahlungen aus Personalaufwand	654.900,00	679.500,00	693.900,00	714.600,00	735.300,00
322	Auszahlungen aus Sachaufwand	898.800,00	771.300,00	780.600,00	789.400,00	797.400,00
323	Auszahlungen aus Transfers	1.161.000,00	1.219.000,00	1.279.600,00	1.345.800,00	1.416.600,00
324	Auszahlungen aus Finanzaufwand	167.600,00	159.500,00	150.800,00	142.600,00	134.600,00
32	Summe Auszahlungen operative Gebarung	2.882.300,00	2.829.300,00	2.904.900,00	2.992.400,00	3.083.900,00
SA1	Saldo (1) Geldfluss aus der operativen Gebarung (31 – 32)	424.200,00	238.800,00	188.200,00	136.600,00	81.700,00
INVESTIVE GEBARUNG						
331	Einzahlungen aus der Investitionstätigkeit	100.000,00	100.000,00	100.000,00	100.000,00	100.000,00
332	Einzahlungen aus der Rückzahlung von Darlehen sowie gewährten Vorschüssen					
333	Einzahlungen aus Kapitaltransfers	754.200,00	98.600,00	98.600,00	98.600,00	98.600,00
33	Summe Einzahlungen investive Gebarung	854.200,00	198.600,00	198.600,00	198.600,00	198.600,00
341	Auszahlungen aus der Investitionstätigkeit	1.991.200,00	247.000,00	247.000,00	247.000,00	247.000,00
342	Auszahlungen aus der Gewährung von Darlehen sowie gewährten Vorschüssen					
343	Auszahlungen aus Kapitaltransfers	9.000,00	7.000,00	7.000,00	7.000,00	7.000,00
34	Summe Auszahlungen investive Gebarung	2.000.200,00	254.000,00	254.000,00	254.000,00	254.000,00
SA2	Saldo (2) Geldfluss aus der investiven Gebarung (33 – 34)	-1.146.000,00	-55.400,00	-55.400,00	-55.400,00	-55.400,00
SA3	Saldo (3) Nettofinanzierungssaldo (Saldo 1 + Saldo 2)	-721.800,00	183.400,00	132.800,00	81.200,00	26.300,00

MVAG	Mittelverwendungs- und -aufbringungsgruppen (1. Ebene)	VA 2026	Plan 2027	Plan 2028	Plan 2029	Plan 2030
FINANZIERUNGSTÄTIGKEIT						
351	Einzahlungen aus der Aufnahme von Finanzschulden	1.117.500,00				
353	Einzahlungen infolge eines Kapitaltausches bei derivativen Finanzinstrumenten mit Grundgeschäft					
355	Einzahlungen aus dem Abgang von Finanzinstrumenten					
35	Summe Einzahlungen aus der Finanzierungstätigkeit	1.117.500,00	0,00	0,00	0,00	0,00
361	Auszahlungen aus der Tilgung von Finanzschulden	299.600,00	338.500,00	316.300,00	296.400,00	289.400,00
363	Auszahlungen infolge eines Kapitaltausches bei derivativen Finanzinstrumenten mit Grundgeschäft					
365	Auszahlungen für den Erwerb von Finanzinstrumenten					
36	Summe Auszahlungen aus der Finanzierungstätigkeit	299.600,00	338.500,00	316.300,00	296.400,00	289.400,00
SA4	Saldo (4) Geldfluss aus der Finanzierungstätigkeit (35 – 36)	817.900,00	-338.500,00	-316.300,00	-296.400,00	-289.400,00
SA5	Saldo (5) Geldfluss aus der voranschlagswirksamen Gebarung (Saldo 3 + Saldo 4)	96.100,00	-155.100,00	-183.500,00	-215.200,00	-263.100,00

MFP - Ergebnishaushalt Gesamt 1. und 2. Ebene
- interne Vergütungen enthalten

MVAG	Mittelverwendungs- und aufbringungsgruppen (1. und 2. Ebene)	VA 2026	Plan 2027	Plan 2028	Plan 2029	Plan 2030
211	Erträge aus der operativen Verwaltungstätigkeit	2.683.600,00	2.645.800,00	2.681.300,00	2.717.300,00	2.754.200,00
2111	Erträge aus eigenen Abgaben	290.200,00	292.700,00	294.700,00	296.700,00	298.700,00
2112	Erträge aus Ertragsanteilen	1.567.000,00	1.598.300,00	1.630.300,00	1.662.900,00	1.696.200,00
2113	Erträge aus Gebühren	485.200,00	485.200,00	485.200,00	485.200,00	485.200,00
2114	Erträge aus Leistungen	132.600,00	132.600,00	132.600,00	132.600,00	132.600,00
2115	Erträge aus Besitz und wirtschaftlicher Tätigkeit	74.200,00	75.400,00	76.900,00	78.300,00	79.900,00
2116	Erträge aus Veräußerung und sonstige Erträge	104.400,00	31.600,00	31.600,00	31.600,00	31.600,00
2117	Nicht finanzierungswirksame operative Erträge	30.000,00	30.000,00	30.000,00	30.000,00	30.000,00
212	Erträge aus Transfers	908.900,00	628.000,00	608.600,00	598.100,00	581.500,00
2121	Transferertrag von Trägern des öffentlichen Rechts	697.900,00	447.100,00	436.600,00	436.500,00	436.200,00
2122	Transferertrag von Beteiligungen					
2123	Transferertrag von Unternehmen (mit Finanzunternehmen)	500,00	500,00	500,00	500,00	500,00
2124	Transferertrag von Haushalten und Organisationen ohne Erwerbscharakter	27.100,00	4.600,00	4.600,00	4.600,00	4.600,00
2125	Transferertrag vom Ausland					
2126	Investitions- und Tilgungszuschüsse zwischen Unternehmungen und Betrieben der Gebietskörperschaft und der Gebietskörperschaft					
2127	Nicht finanzierungswirksamer Transferertrag	183.400,00	175.800,00	166.900,00	156.500,00	140.200,00
213	Finanzerträge	100,00	100,00	100,00	100,00	100,00
2131	Erträge aus Zinsen	100,00	100,00	100,00	100,00	100,00
2132	Erträge aus Zinsen aus derivativen Finanzinstrumenten mit und ohne Grundgeschäft					
2133	Erträge aus Gewinnentnahmen von marktbestimmten Betrieben					
2134	Sonstige Finanzerträge					
2135	Erträge aus Dividenden/Gewinnausschüttungen					
2136	Sonstige nicht finanzierungswirksame Finanzerträge					
21	Summe Erträge	3.592.600,00	3.273.900,00	3.290.000,00	3.315.500,00	3.335.800,00
221	Personalaufwand	654.900,00	679.500,00	693.900,00	714.600,00	735.300,00
2211	Personalaufwand (Bezüge, Nebengebühren, Mehrleistungen)	516.600,00	531.800,00	547.200,00	563.200,00	579.500,00
2212	Gesetzlicher und freiwilliger Sozialaufwand	138.300,00	147.700,00	146.700,00	151.400,00	155.800,00
2213	Sonstiger Personalaufwand					
2214	Nicht finanzierungswirksamer Personalaufwand					
222	Sachaufwand	1.920.500,00	1.702.400,00	1.695.100,00	1.689.700,00	1.672.600,00
2221	Gebrauchs- und Verbrauchsgüter, Handelswaren	161.500,00	162.400,00	163.700,00	164.900,00	165.700,00
2222	Verwaltungs- und Betriebsaufwand	138.100,00	139.100,00	140.200,00	141.600,00	142.400,00

MVAG	Mittelverwendungs- und aufbringungsgruppen (1. und 2. Ebene)	VA 2026	Plan 2027	Plan 2028	Plan 2029	Plan 2030
2223	Leasing- und Mietaufwand	15.600,00	11.000,00	11.000,00	11.000,00	11.000,00
2224	Instandhaltung	233.200,00	107.400,00	107.600,00	107.800,00	108.000,00
2225	Sonstiger Sachaufwand	423.100,00	351.400,00	358.100,00	364.100,00	370.300,00
2226	Nicht finanzierungswirksamer Sachaufwand	949.000,00	931.100,00	914.500,00	900.300,00	875.200,00
223	Transferaufwand	1.170.000,00	1.226.000,00	1.286.600,00	1.352.800,00	1.423.600,00
2231	Transferaufwand an Träger des öffentlichen Rechts	1.016.300,00	1.073.000,00	1.133.600,00	1.198.500,00	1.268.100,00
2232	Transferaufwand an Beteiligungen					
2233	Transferaufwand an Unternehmen (mit Finanzunternehmen)	70.600,00	70.600,00	70.600,00	70.600,00	70.600,00
2234	Transferaufwand an Haushalte und Organisationen ohne Erwerbscharakter	83.100,00	82.400,00	82.400,00	83.700,00	84.900,00
2235	Transferaufwand an das Ausland					
2236	Investitions- und Tilgungszuschüsse zwischen Unternehmungen und Betrieben der Gebietskörperschaft und der Gebietskörperschaft					
2237	Nicht finanzierungswirksamer Transferaufwand					
224	Finanzaufwand	167.600,00	159.500,00	150.800,00	142.600,00	134.600,00
2241	Aufwendungen für Zinsen	163.800,00	155.700,00	147.000,00	138.800,00	130.800,00
2242	Zinsen und sonstige Aufwendungen aus derivativen Finanzinstrumenten mit und ohne Grundgeschäft					
2243	Gewinnentnahmen von Unternehmungen und marktbestimmten Betrieben der Gebietskörperschaft (innerhalb der Gebietskörperschaft)					
2244	Sonstiger Finanzaufwand	3.800,00	3.800,00	3.800,00	3.800,00	3.800,00
2245	Nicht finanzierungswirksamer Finanzaufwand					
22	Summe Aufwendungen	3.913.000,00	3.767.400,00	3.826.400,00	3.899.700,00	3.966.100,00
SA0	Saldo (0) Nettoergebnis (21 - 22)	-320.400,00	-493.500,00	-536.400,00	-584.200,00	-630.300,00
230	Entnahmen von Haushaltsrücklagen	286.800,00	0,00	0,00	0,00	0,00
2301	Entnahmen von Haushaltsrücklagen	286.800,00				
240	Zuweisungen an Haushaltsrücklagen	322.100,00	0,00	0,00	0,00	0,00
2401	Zuweisungen an Haushaltsrücklagen	322.100,00				
SA01	Saldo (01) Haushaltsrücklagen (230 - 240)	-35.300,00	0,00	0,00	0,00	0,00
SA00	Saldo (00) Nettoergebnis nach Haushaltsrücklagen (Saldo 0 + Saldo 01)	-355.700,00	-493.500,00	-536.400,00	-584.200,00	-630.300,00

MFP - Finanzierungshaushalt Gesamt 1. und 2. Ebene
- interne Vergütungen enthalten

MVAG	Mittelverwendungs- und aufbringungsgruppen (1. und 2. Ebene)	VA 2026	Plan 2027	Plan 2028	Plan 2029	Plan 2030
311	Einzahlungen aus operativer Verwaltungstätigkeit	2.580.900,00	2.615.800,00	2.651.300,00	2.687.300,00	2.724.200,00
3111	Einzahlungen aus eigenen Abgaben	290.200,00	292.700,00	294.700,00	296.700,00	298.700,00
3112	Einzahlungen aus Ertragsanteilen	1.567.000,00	1.598.300,00	1.630.300,00	1.662.900,00	1.696.200,00
3113	Einzahlungen aus Gebühren	485.200,00	485.200,00	485.200,00	485.200,00	485.200,00
3114	Einzahlungen aus Leistungen	132.600,00	132.600,00	132.600,00	132.600,00	132.600,00
3115	Einzahlungen aus Besitz und wirtschaftlicher Tätigkeit	74.200,00	75.400,00	76.900,00	78.300,00	79.900,00
3116	Einzahlungen aus Veräußerung von geringwertigen Wirtschaftsgütern (GWG) und sonstige Einzahlungen	31.700,00	31.600,00	31.600,00	31.600,00	31.600,00
312	Einzahlungen aus Transfers	725.500,00	452.200,00	441.700,00	441.600,00	441.300,00
3121	Transferzahlungen von Trägern des öffentlichen Rechts	697.900,00	447.100,00	436.600,00	436.500,00	436.200,00
3122	Transferzahlungen von Beteiligten					
3123	Transferzahlungen von Unternehmen (inkl. Finanzunternehmen)	500,00	500,00	500,00	500,00	500,00
3124	Transferzahlungen von Haushalten und Organisationen ohne Erwerbscharakter	27.100,00	4.600,00	4.600,00	4.600,00	4.600,00
3125	Transferzahlungen vom Ausland					
3126	Investitions- und Tilgungszuschüsse zwischen Unternehmungen und Betrieben der Gebietskörperschaft und der Gebietskörperschaft					
313	Einzahlungen aus Finanzerträgen	100,00	100,00	100,00	100,00	100,00
3131	Einzahlungen aus Zinserträgen	100,00	100,00	100,00	100,00	100,00
3132	Einzahlungen aus Zinsen aus derivativen Finanzinstrumenten mit und ohne Grundgeschäft					
3133	Einzahlungen aus Gewinnentnahmen von marktbestimmten Betrieben					
3134	Sonstige Einzahlungen aus Finanzerträgen					
3135	Einzahlungen aus Dividenden/Gewinnausschüttungen					
31	Summe Einzahlungen operative Gebarung	3.306.500,00	3.068.100,00	3.093.100,00	3.129.000,00	3.165.600,00
321	Auszahlungen aus Personalaufwand	654.900,00	679.500,00	693.900,00	714.600,00	735.300,00
3211	Auszahlungen für Personalaufwand (Bezüge, Nebengebühren, und Mehrleistungsvergütungen)	516.600,00	531.800,00	547.200,00	563.200,00	579.500,00
3212	Auszahlungen für gesetzliche und freiwillige Sozialaufwendungen	138.300,00	147.700,00	146.700,00	151.400,00	155.800,00
3213	Auszahlungen aus sonstigem Personalaufwand					
322	Auszahlungen aus Sachaufwand	898.800,00	771.300,00	780.600,00	789.400,00	797.400,00
3221	Auszahlungen für Gebrauchs- und Verbrauchsgüter, Handelswaren	161.500,00	162.400,00	163.700,00	164.900,00	165.700,00
3222	Auszahlungen für Verwaltungs- und Betriebsaufwand	138.100,00	139.100,00	140.200,00	141.600,00	142.400,00
3223	Auszahlungen für Leasing- und Mietaufwand	15.600,00	11.000,00	11.000,00	11.000,00	11.000,00
3224	Auszahlungen für Instandhaltung	233.200,00	107.400,00	107.600,00	107.800,00	108.000,00
3225	Sonstige Auszahlungen aus Sachaufwand	350.400,00	351.400,00	358.100,00	364.100,00	370.300,00
3226	Auszahlungen aus der Inanspruchnahme von Haftungen					

MVAG	Mittelverwendungs- und aufbringungsgruppen (1. und 2. Ebene)	VA 2026	Plan 2027	Plan 2028	Plan 2029	Plan 2030
323	Auszahlungen aus Transfers	1.161.000,00	1.219.000,00	1.279.600,00	1.345.800,00	1.416.600,00
3231	Transferzahlungen an Träger des öffentlichen Rechts	1.010.300,00	1.067.000,00	1.127.600,00	1.192.500,00	1.262.100,00
3232	Transferzahlungen an Beteiligungen					
3233	Transferzahlungen an Unternehmen (inkl. Finanzunternehmen)	70.600,00	70.600,00	70.600,00	70.600,00	70.600,00
3234	Transferzahlungen an Haushalte und Organisationen ohne Erwerbscharakter	80.100,00	81.400,00	81.400,00	82.700,00	83.900,00
3235	Transferzahlungen an das Ausland					
3236	Investitions- und Tilgungszuschüsse zwischen Unternehmungen und Betrieben der Gebietskörperschaft und der Gebietskörperschaft					
324	Auszahlungen aus Finanzaufwand	167.600,00	159.500,00	150.800,00	142.600,00	134.600,00
3241	Auszahlungen für Zinsen	163.800,00	155.700,00	147.000,00	138.800,00	130.800,00
3242	Auszahlungen für Zinsen aus derivativen Finanzinstrumenten mit und ohne Grundgeschäft					
3243	Auszahlungen aus Gewinnentnahmen von marktbestimmten Betrieben					
3244	Sonstige Auszahlungen aus Finanzaufwendungen	3.800,00	3.800,00	3.800,00	3.800,00	3.800,00
32	Summe Auszahlungen operative Gebarung	2.882.300,00	2.829.300,00	2.904.900,00	2.992.400,00	3.083.900,00
SA1	Saldo (1) Geldfluss aus der operativen Gebarung (31 – 32)	424.200,00	238.800,00	188.200,00	136.600,00	81.700,00
331	Einzahlungen aus der Investitionstätigkeit	100.000,00	100.000,00	100.000,00	100.000,00	100.000,00
3311	Einzahlungen aus der Veräußerung von immateriellem Vermögen					
3312	Einzahlungen aus der Veräußerung von Grundstücken und Grundstückeinrichtungen	100.000,00	100.000,00	100.000,00	100.000,00	100.000,00
3313	Einzahlungen aus der Veräußerung von Gebäuden und Bauten					
3314	Einzahlungen aus der Veräußerung von technischen Anlagen, Fahrzeugen und Maschinen					
3315	Einzahlungen aus der Veräußerung von Amts-, Betriebs- und Geschäftsausstattung					
3316	Einzahlungen aus der Veräußerung von Kulturgütern					
3317	Einzahlungen aus der Veräußerung von Beteiligungen					
3318	Einzahlungen aus der Veräußerung von kofinanzierten Schutzbauten					
332	Einzahlungen aus der Rückzahlung von Darlehen sowie gewährten Vorschüssen	0,00	0,00	0,00	0,00	0,00
3321	Einzahlungen aus Darlehen an Träger des öffentlichen Rechts					
3322	Einzahlungen aus Darlehen an Beteiligungen					
3323	Einzahlungen aus Darlehen an Unternehmen und Haushalte					
3325	Einzahlungen aus Vorschüssen und Anzahlungen					
333	Einzahlungen aus Kapitaltransfers	754.200,00	98.600,00	98.600,00	98.600,00	98.600,00
3331	Kapitaltransferzahlungen von Trägern des öffentlichen Rechts	666.900,00	90.600,00	90.600,00	90.600,00	90.600,00
3332	Kapitaltransferzahlungen von Beteiligungen					
3333	Kapitaltransferzahlungen von Unternehmen	45.000,00				
3334	Kapitaltransferzahlungen von Haushalten und Organisationen ohne Erwerbscharakter	42.300,00	8.000,00	8.000,00	8.000,00	8.000,00

MVAG	Mittelverwendungs- und aufbringungsgruppen (1. und 2. Ebene)	VA 2026	Plan 2027	Plan 2028	Plan 2029	Plan 2030
3335	Kapitaltransferzahlungen vom Ausland					
33	Summe Einzahlungen investive Gebarung	854.200,00	198.600,00	198.600,00	198.600,00	198.600,00
341	Auszahlungen aus der Investitionstätigkeit	1.991.200,00	247.000,00	247.000,00	247.000,00	247.000,00
3411	Auszahlungen für den Erwerb von immateriellem Vermögen	45.000,00	20.000,00	20.000,00	20.000,00	20.000,00
3412	Auszahlungen für den Erwerb von Grundstücken und Grundstückseinrichtungen	1.872.100,00	223.000,00	223.000,00	223.000,00	223.000,00
3413	Auszahlungen für den Erwerb von Gebäuden und Bauten	35.000,00				
3414	Auszahlungen für den Erwerb von technischen Anlagen, Fahrzeugen und Maschinen	2.000,00				
3415	Auszahlungen für den Erwerb von Amts-, Betriebs- und Geschäftsausstattung	37.100,00	4.000,00	4.000,00	4.000,00	4.000,00
3416	Auszahlungen für den Erwerb von Kulturgütern					
3417	Auszahlungen für den Erwerb von Beteiligungen					
3418	Auszahlungen für den Erwerb von kofinanzierten Schutzbauten					
342	Auszahlungen aus der Gewährung von Darlehen sowie gewährten Vorschüssen	0,00	0,00	0,00	0,00	0,00
3421	Auszahlungen von Darlehen an Träger des öffentlichen Rechts					
3422	Auszahlungen von Darlehen an Beteiligungen					
3423	Auszahlungen von Darlehen an Unternehmen und Haushalte					
3425	Auszahlungen von Vorschüssen und Anzahlungen					
343	Auszahlungen aus Kapitaltransfers	9.000,00	7.000,00	7.000,00	7.000,00	7.000,00
3431	Kapitaltransferzahlungen an Träger des öffentlichen Rechts	6.000,00	6.000,00	6.000,00	6.000,00	6.000,00
3432	Kapitaltransferzahlungen an Beteiligungen					
3433	Kapitaltransferzahlungen an Unternehmen (Finanzunternehmen)					
3434	Kapitaltransferzahlungen an Haushalte und Organisationen ohne Erwerbscharakter	3.000,00	1.000,00	1.000,00	1.000,00	1.000,00
3435	Kapitaltransferzahlungen an das Ausland					
34	Summe Auszahlungen investive Gebarung	2.000.200,00	254.000,00	254.000,00	254.000,00	254.000,00
SA2	Saldo (2) Geldfluss aus der investiven Gebarung (33 – 34)	-1.146.000,00	-55.400,00	-55.400,00	-55.400,00	-55.400,00
SA3	Saldo (3) Nettofinanzierungssaldo (Saldo 1 + Saldo 2)	-721.800,00	183.400,00	132.800,00	81.200,00	26.300,00
351	Einzahlungen aus der Aufnahme von Finanzschulden	1.117.500,00	0,00	0,00	0,00	0,00
3511	Einzahlungen aus empfangenen Darlehen von öffentlichen Körperschaften und Rechtsträgern					
3512	Einzahlungen aus empfangenen Darlehen von Beteiligungen					
3513	Einzahlungen aus empfangenen Darlehen von Unternehmen und privaten Haushalten					
3514	Einzahlungen aus Finanzschulden (Finanzunternehmen)	1.117.500,00				
3515	Einzahlungen aus Aufnahmen von Leasingverbindlichkeiten					
353	Einzahlungen infolge eines Kapitaltausches bei derivativen Finanzinstrumenten mit Grundgeschäft	0,00	0,00	0,00	0,00	0,00

MVAG	Mittelverwendungs- und aufbringungsgruppen (1. und 2. Ebene)	VA 2026	Plan 2027	Plan 2028	Plan 2029	Plan 2030
3530	Einzahlungen infolge eines Kapitaltausches bei derivativen Finanzinstrumenten mit Grundgeschäft					
355	Einzahlungen aus dem Abgang von Finanzinstrumenten	0,00	0,00	0,00	0,00	0,00
3550	Einzahlungen aus dem Abgang von Finanzinstrumenten					
35	Summe Einzahlungen aus der Finanzierungstätigkeit	1.117.500,00	0,00	0,00	0,00	0,00
361	Auszahlungen aus der Tilgung von Finanzschulden	299.600,00	338.500,00	316.300,00	296.400,00	289.400,00
3611	Auszahlungen aus empfangenen Darlehen von öffentlichen Körperschaften und Rechtsträgern					
3612	Auszahlungen aus empfangenen Darlehen von Beteiligungen					
3613	Auszahlungen aus empfangenen Darlehen von Unternehmen und privaten Haushalten					
3614	Auszahlungen aus Finanzschulden	299.600,00	338.500,00	316.300,00	296.400,00	289.400,00
3615	Auszahlungen aus Rückzahlungen von Leasingverbindlichkeiten					
363	Auszahlungen infolge eines Kapitaltausches bei derivativen Finanzinstrumenten mit Grundgeschäft	0,00	0,00	0,00	0,00	0,00
3630	Auszahlungen infolge eines Kapitaltausches bei derivativen Finanzinstrumenten mit Grundgeschäft					
365	Auszahlungen für den Erwerb von Finanzinstrumenten	0,00	0,00	0,00	0,00	0,00
3650	Auszahlungen für den Erwerb von Finanzinstrumenten					
36	Summe Auszahlungen aus der Finanzierungstätigkeit	299.600,00	338.500,00	316.300,00	296.400,00	289.400,00
SA4	Saldo (4) Geldfluss aus der Finanzierungstätigkeit (35 – 36)	817.900,00	-338.500,00	-316.300,00	-296.400,00	-289.400,00
SA5	Saldo (5) Geldfluss aus der voranschlagswirksamen Gebarung (Saldo 3 + Saldo 4)	96.100,00	-155.100,00	-183.500,00	-215.200,00	-263.100,00

MFP - Haushaltspotential (aufbauend auf der Ergebnisrechnung)

MVAG	Mittelverwendungs- und -aufbringungsgruppen	Mittelaufbringung	Mittelverwendung	Saldo
211	Erträge aus der operativen Verwaltungstätigkeit	2.683.600,00		
212	Erträge aus Transfers	908.900,00		
213	Finanzerträge	100,00		
Summe Erträge (SU 21)		3.592.600,00		
2117	Nicht finanzierungswirksame operative Erträge (Auflösung von Rückstellungen und Aktivierte Eigenleistungen)	-30.000,00		
2127	Nicht finanzierungswirksamer Transferertrag (Auflösung von Investitionszuschüssen)	-183.400,00		
2136	Sonstige nicht finanzierungswirksame Finanzerträge (Auflösung von RS Bewertung von Beteiligungen und aktiven Finanzinstrumenten)			
Nicht finanzwirksame Erträge		-213.400,00		
Finanzwirksame Erträge		3.379.200,00		
221	Personalaufwand		654.900,00	
222	Sachaufwand		1.920.500,00	
223	Transferaufwand		1.170.000,00	
224	Finanzaufwand		167.600,00	
Summe Aufwendungen (SU 22)			3.913.000,00	
2214	Nicht finanzierungswirksamer Personalaufwand (Dotierung RS für Abfertigungen, Jubiläum u. nicht konsumierte Urlaube)			
2226	Nicht finanzierungswirksamer Sachaufwand (inkl. Abschreibungen, Dotierung von RS Prozess, ausstehende Rechnungen)		-949.000,00	
2237	Nicht finanzierungswirksamer Transferaufwand (Dotierungen von RS f. Pensionen)			
2245	Nicht finanzierungswirksamer Finanzaufwand (Wertberichtigungen zu Finanzinstrumenten, Aufwendungen aus der Bewertung von Beteiligungen)			
Nicht finanzwirksame Aufwendungen			-949.000,00	
Finanzwirksame Aufwendungen			2.964.000,00	
Finanzwirksames Ergebnis		3.379.200,00	2.964.000,00	415.200,00

MVAG	Mittelverwendungs- und -aufbringungsgruppen	Mittelaufbringung	Mittelverwendung	Saldo
332	Einzahlungen aus der Rückzahlung von Darlehen sowie gewährten Vorschüssen (ohne 332x mit Projektcode - Anzahlungen)			
1141	Vorräte (- Veränderung)			
1142	Gegebene Anzahlungen auf Vorräte (- Veränderung)			
1540	Passive Rechnungsabgrenzung			
	Einzahlungen der Kontengruppe 000-089, die keinem Projekt mit Projektcode 1 zugeordnet sind			
	Einzahlungen der Kontengruppe 30, die keinem Projekt mit Projektcode 1 zugeordnet sind	84.600,00		
	- Erträge der Kontogruppe 80 mit Projektcode 1			
2301	Entnahmen von Rücklagen endfälliger Darlehen (Kontengruppe 893)			
Jährliche wiederkehrende Einzahlungen		84.600,00		
36	Auszahlungen aus der Finanzierungstätigkeit (ohne Projektcode 1)		299.600,00	
2401	Zuweisung an Rücklagen endfälliger Darlehen (Kontengruppe 793)			
342	Auszahlungen aus der Gewährung von Darlehen sowie gewährten Vorschüssen (ohne 342x mit Projektcode - Anzahlungen)			
1141	Vorräte (+ Veränderung)			
1142	Gegebene Anzahlungen auf Vorräte (+ Veränderung)			
1170	Aktive Rechnungsabgrenzung			
	Auszahlungen (Investitionen) der Kontengruppe 000-083, die keinem Projekt mit Projektcode 1 zugeordnet sind		36.500,00	
Jährliche wiederkehrende Auszahlungen			336.100,00	
	Kontengruppe 871, KT der Ergebnisrechnung, mit Projektcode (BZ)	-311.000,00		
Summe Kapitaltransfers der Ergebnisrechnung		-311.000,00		
H1 Jährliches Haushaltspotential (Eigenmittel)		3.152.800,00	3.300.100,00	-147.300,00
H4VJ Haushaltspotential Vorjahr (Endbestand HP-RL Vorjahr, Konto 935077 = AB)				220.000,00
H2 verfügbares Haushaltspotential (Eigenmittel)				72.700,00

MVAG	Mittelverwendungs- und -aufbringungsgruppen	Mittelaufbringung	Mittelverwendung	Saldo
Information 1 - Berechnung der tatsächlichen Liquidität				
im verfügbaren Haushaltspotential enthaltene Bedarfszuweisungen zur Liquiditätssteigerung aus Kontogruppe 871, KT der Ergebnisrechnung ohne Projektcode				
tatsächlicher Liquiditätsbedarf ohne Rücklagenauflösung (Abgang)		72.700,00		
2401	Zuweisungen an Haushaltsrücklagen (Kontengruppe 794)			
2401	Zuweisungen an Haushaltsrücklagen (Kontengruppe 795)			
Jährliche Aufwände für Rücklagen			0,00	
2301	Entnahmen von Haushaltsrücklagen (Kontengruppe 894)			
2301	Entnahmen von Haushaltsrücklagen (Kontengruppe 895)			
Jährliche RL-Erträge f. Investitionen (finanzw.)		0,00		
H3 verfügbares Haushaltspotential (Eigenmittel) nach finanzwirksamen Rücklagen		72.700,00	0,00	72.700,00
	- Zuweisungen und Umbuchungen an investive Vorhaben		72.700,00	-72.700,00
	+ Rückführungen und Umbuchungen von investiven Vorhaben			0,00
H4 kumuliertes Haushaltspotential (Eigenmittel) Endbestand		72.700,00	72.700,00	0,00

MVAG	Mittelverwendungs- und -aufbringungsgruppen	Mittelaufbringung	Mittelverwendung	Saldo
211	Erträge aus der operativen Verwaltungstätigkeit	2.645.800,00		
212	Erträge aus Transfers	628.000,00		
213	Finanzerträge	100,00		
Summe Erträge (SU 21)		3.273.900,00		
2117	Nicht finanzierungswirksame operative Erträge (Auflösung von Rückstellungen und Aktivierte Eigenleistungen)	-30.000,00		
2127	Nicht finanzierungswirksamer Transferertrag (Auflösung von Investitionszuschüssen)	-175.800,00		
2136	Sonstige nicht finanzierungswirksame Finanzerträge (Auflösung von RS Bewertung von Beteiligungen und aktiven Finanzinstrumenten)			
Nicht finanzwirksame Erträge		-205.800,00		
Finanzwirksame Erträge		3.068.100,00		
221	Personalaufwand		679.500,00	
222	Sachaufwand		1.702.400,00	
223	Transferaufwand		1.226.000,00	
224	Finanzaufwand		159.500,00	
Summe Aufwendungen (SU 22)			3.767.400,00	
2214	Nicht finanzierungswirksamer Personalaufwand (Dotierung RS für Abfertigungen, Jubiläum u. nicht konsumierte Urlaube)			
2226	Nicht finanzierungswirksamer Sachaufwand (inkl. Abschreibungen, Dotierung von RS Prozess, ausstehende Rechnungen)		-931.100,00	
2237	Nicht finanzierungswirksamer Transferaufwand (Dotierungen von RS f. Pensionen)			
2245	Nicht finanzierungswirksamer Finanzaufwand (Wertberichtigungen zu Finanzinstrumenten, Aufwendungen aus der Bewertung von Beteiligungen)			
Nicht finanzwirksame Aufwendungen			-931.100,00	
Finanzwirksame Aufwendungen			2.836.300,00	
Finanzwirksames Ergebnis		3.068.100,00	2.836.300,00	231.800,00

MVAG	Mittelverwendungs- und -aufbringungsgruppen	Mittelaufbringung	Mittelverwendung	Saldo
332	Einzahlungen aus der Rückzahlung von Darlehen sowie gewährten Vorschüssen (ohne 332x mit Projektcode - Anzahlungen)			
1141	Vorräte (- Veränderung)			
1142	Gegebene Anzahlungen auf Vorräte (- Veränderung)			
1540	Passive Rechnungsabgrenzung			
	Einzahlungen der Kontengruppe 000-089, die keinem Projekt mit Projektcode 1 zugeordnet sind			
	Einzahlungen der Kontengruppe 30, die keinem Projekt mit Projektcode 1 zugeordnet sind	84.600,00		
	- Erträge der Kontogruppe 80 mit Projektcode 1			
2301	Entnahmen von Rücklagen endfälliger Darlehen (Kontengruppe 893)			
Jährliche wiederkehrende Einzahlungen		84.600,00		
36	Auszahlungen aus der Finanzierungstätigkeit (ohne Projektcode 1)		338.500,00	
2401	Zuweisung an Rücklagen endfälliger Darlehen (Kontengruppe 793)			
342	Auszahlungen aus der Gewährung von Darlehen sowie gewährten Vorschüssen (ohne 342x mit Projektcode - Anzahlungen)			
1141	Vorräte (+ Veränderung)			
1142	Gegebene Anzahlungen auf Vorräte (+ Veränderung)			
1170	Aktive Rechnungsabgrenzung			
	Auszahlungen (Investitionen) der Kontengruppe 000-083, die keinem Projekt mit Projektcode 1 zugeordnet sind		27.000,00	
Jährliche wiederkehrende Auszahlungen			365.500,00	
	Kontengruppe 871, KT der Ergebnisrechnung, mit Projektcode (BZ)	-106.000,00		
Summe Kapitaltransfers der Ergebnisrechnung		-106.000,00		
H1 Jährliches Haushaltspotential (Eigenmittel)		3.046.700,00	3.201.800,00	-155.100,00
H4VJ Haushaltspotential Vorjahr (Endbestand HP-RL Vorjahr, Konto 935077 = AB)				0,00
H2 verfügbares Haushaltspotential (Eigenmittel)				-155.100,00

MVAG	Mittelverwendungs- und -aufbringungsgruppen	Mittelaufbringung	Mittelverwendung	Saldo
Information 1 - Berechnung der tatsächlichen Liquidität				
im verfügbaren Haushaltspotential enthaltene Bedarfszuweisungen zur Liquiditätssteigerung aus Kontogruppe 871, KT der Ergebnisrechnung ohne Projektcode				
tatsächlicher Liquiditätsbedarf ohne Rücklagenauflösung (Abgang)		-155.100,00		
2401	Zuweisungen an Haushaltsrücklagen (Kontengruppe 794)			
2401	Zuweisungen an Haushaltsrücklagen (Kontengruppe 795)			
Jährliche Aufwände für Rücklagen			0,00	
2301	Entnahmen von Haushaltsrücklagen (Kontengruppe 894)			
2301	Entnahmen von Haushaltsrücklagen (Kontengruppe 895)			
Jährliche RL-Erträge f. Investitionen (finanzw.)		0,00		
H3 verfügbares Haushaltspotential (Eigenmittel) nach finanzwirksamen Rücklagen		-155.100,00	0,00	-155.100,00
	- Zuweisungen und Umbuchungen an investive Vorhaben			0,00
	+ Rückführungen und Umbuchungen von investiven Vorhaben			0,00
H4 kumuliertes Haushaltspotential (Eigenmittel) Endbestand		-155.100,00	0,00	-155.100,00

MVAG	Mittelverwendungs- und -aufbringungsgruppen	Mittelaufbringung	Mittelverwendung	Saldo
211	Erträge aus der operativen Verwaltungstätigkeit	2.681.300,00		
212	Erträge aus Transfers	608.600,00		
213	Finanzerträge	100,00		
Summe Erträge (SU 21)		3.290.000,00		
2117	Nicht finanzierungswirksame operative Erträge (Auflösung von Rückstellungen und Aktivierte Eigenleistungen)	-30.000,00		
2127	Nicht finanzierungswirksamer Transferertrag (Auflösung von Investitionszuschüssen)	-166.900,00		
2136	Sonstige nicht finanzierungswirksame Finanzerträge (Auflösung von RS Bewertung von Beteiligungen und aktiven Finanzinstrumenten)			
Nicht finanzwirksame Erträge		-196.900,00		
Finanzwirksame Erträge		3.093.100,00		
221	Personalaufwand		693.900,00	
222	Sachaufwand		1.695.100,00	
223	Transferaufwand		1.286.600,00	
224	Finanzaufwand		150.800,00	
Summe Aufwendungen (SU 22)			3.826.400,00	
2214	Nicht finanzierungswirksamer Personalaufwand (Dotierung RS für Abfertigungen, Jubiläum u. nicht konsumierte Urlaube)			
2226	Nicht finanzierungswirksamer Sachaufwand (inkl. Abschreibungen, Dotierung von RS Prozess, ausstehende Rechnungen)		-914.500,00	
2237	Nicht finanzierungswirksamer Transferaufwand (Dotierungen von RS f. Pensionen)			
2245	Nicht finanzierungswirksamer Finanzaufwand (Wertberichtigungen zu Finanzinstrumenten, Aufwendungen aus der Bewertung von Beteiligungen)			
Nicht finanzwirksame Aufwendungen			-914.500,00	
Finanzwirksame Aufwendungen			2.911.900,00	
Finanzwirksames Ergebnis		3.093.100,00	2.911.900,00	181.200,00

MVAG	Mittelverwendungs- und -aufbringungsgruppen	Mittelaufbringung	Mittelverwendung	Saldo
332	Einzahlungen aus der Rückzahlung von Darlehen sowie gewährten Vorschüssen (ohne 332x mit Projektcode - Anzahlungen)			
1141	Vorräte (- Veränderung)			
1142	Gegebene Anzahlungen auf Vorräte (- Veränderung)			
1540	Passive Rechnungsabgrenzung			
	Einzahlungen der Kontengruppe 000-089, die keinem Projekt mit Projektcode 1 zugeordnet sind			
	Einzahlungen der Kontengruppe 30, die keinem Projekt mit Projektcode 1 zugeordnet sind	84.600,00		
	- Erträge der Kontogruppe 80 mit Projektcode 1			
2301	Entnahmen von Rücklagen endfälliger Darlehen (Kontengruppe 893)			
Jährliche wiederkehrende Einzahlungen		84.600,00		
36	Auszahlungen aus der Finanzierungstätigkeit (ohne Projektcode 1)		316.300,00	
2401	Zuweisung an Rücklagen endfälliger Darlehen (Kontengruppe 793)			
342	Auszahlungen aus der Gewährung von Darlehen sowie gewährten Vorschüssen (ohne 342x mit Projektcode - Anzahlungen)			
1141	Vorräte (+ Veränderung)			
1142	Gegebene Anzahlungen auf Vorräte (+ Veränderung)			
1170	Aktive Rechnungsabgrenzung			
	Auszahlungen (Investitionen) der Kontengruppe 000-083, die keinem Projekt mit Projektcode 1 zugeordnet sind		27.000,00	
Jährliche wiederkehrende Auszahlungen			343.300,00	
	Kontengruppe 871, KT der Ergebnisrechnung, mit Projektcode (BZ)	-106.000,00		
Summe Kapitaltransfers der Ergebnisrechnung		-106.000,00		
H1 Jährliches Haushaltspotential (Eigenmittel)		3.071.700,00	3.255.200,00	-183.500,00
H4VJ Haushaltspotential Vorjahr (Endbestand HP-RL Vorjahr, Konto 935077 = AB)				-155.100,00
H2 verfügbares Haushaltspotential (Eigenmittel)				-338.600,00

MVAG	Mittelverwendungs- und -aufbringungsgruppen	Mittelaufbringung	Mittelverwendung	Saldo
Information 1 - Berechnung der tatsächlichen Liquidität				
im verfügbaren Haushaltspotential enthaltene Bedarfszuweisungen zur Liquiditätssteigerung aus Kontogruppe 871, KT der Ergebnisrechnung ohne Projektcode				
tatsächlicher Liquiditätsbedarf ohne Rücklagenauflösung (Abgang)		-338.600,00		
2401	Zuweisungen an Haushaltsrücklagen (Kontengruppe 794)			
2401	Zuweisungen an Haushaltsrücklagen (Kontengruppe 795)			
Jährliche Aufwände für Rücklagen			0,00	
2301	Entnahmen von Haushaltsrücklagen (Kontengruppe 894)			
2301	Entnahmen von Haushaltsrücklagen (Kontengruppe 895)			
Jährliche RL-Erträge f. Investitionen (finanzw.)		0,00		
H3 verfügbares Haushaltspotential (Eigenmittel) nach finanzwirksamen Rücklagen		-338.600,00	0,00	-338.600,00
	- Zuweisungen und Umbuchungen an investive Vorhaben			0,00
	+ Rückführungen und Umbuchungen von investiven Vorhaben			0,00
H4 kumuliertes Haushaltspotential (Eigenmittel) Endbestand		-338.600,00	0,00	-338.600,00

MVAG	Mittelverwendungs- und -aufbringungsgruppen	Mittelaufbringung	Mittelverwendung	Saldo
211	Erträge aus der operativen Verwaltungstätigkeit	2.717.300,00		
212	Erträge aus Transfers	598.100,00		
213	Finanzerträge	100,00		
Summe Erträge (SU 21)		3.315.500,00		
2117	Nicht finanzierungswirksame operative Erträge (Auflösung von Rückstellungen und Aktivierte Eigenleistungen)	-30.000,00		
2127	Nicht finanzierungswirksamer Transferertrag (Auflösung von Investitionszuschüssen)	-156.500,00		
2136	Sonstige nicht finanzierungswirksame Finanzerträge (Auflösung von RS Bewertung von Beteiligungen und aktiven Finanzinstrumenten)			
Nicht finanzwirksame Erträge		-186.500,00		
Finanzwirksame Erträge		3.129.000,00		
221	Personalaufwand		714.600,00	
222	Sachaufwand		1.689.700,00	
223	Transferaufwand		1.352.800,00	
224	Finanzaufwand		142.600,00	
Summe Aufwendungen (SU 22)			3.899.700,00	
2214	Nicht finanzierungswirksamer Personalaufwand (Dotierung RS für Abfertigungen, Jubiläum u. nicht konsumierte Urlaube)			
2226	Nicht finanzierungswirksamer Sachaufwand (inkl. Abschreibungen, Dotierung von RS Prozess, ausstehende Rechnungen)		-900.300,00	
2237	Nicht finanzierungswirksamer Transferaufwand (Dotierungen von RS f. Pensionen)			
2245	Nicht finanzierungswirksamer Finanzaufwand (Wertberichtigungen zu Finanzinstrumenten, Aufwendungen aus der Bewertung von Beteiligungen)			
Nicht finanzwirksame Aufwendungen			-900.300,00	
Finanzwirksame Aufwendungen			2.999.400,00	
Finanzwirksames Ergebnis		3.129.000,00	2.999.400,00	129.600,00

MVAG	Mittelverwendungs- und -aufbringungsgruppen	Mittelaufbringung	Mittelverwendung	Saldo
332	Einzahlungen aus der Rückzahlung von Darlehen sowie gewährten Vorschüssen (ohne 332x mit Projektcode - Anzahlungen)			
1141	Vorräte (- Veränderung)			
1142	Gegebene Anzahlungen auf Vorräte (- Veränderung)			
1540	Passive Rechnungsabgrenzung			
	Einzahlungen der Kontengruppe 000-089, die keinem Projekt mit Projektcode 1 zugeordnet sind			
	Einzahlungen der Kontengruppe 30, die keinem Projekt mit Projektcode 1 zugeordnet sind	84.600,00		
	- Erträge der Kontogruppe 80 mit Projektcode 1			
2301	Entnahmen von Rücklagen endfälliger Darlehen (Kontengruppe 893)			
Jährliche wiederkehrende Einzahlungen		84.600,00		
36	Auszahlungen aus der Finanzierungstätigkeit (ohne Projektcode 1)		296.400,00	
2401	Zuweisung an Rücklagen endfälliger Darlehen (Kontengruppe 793)			
342	Auszahlungen aus der Gewährung von Darlehen sowie gewährten Vorschüssen (ohne 342x mit Projektcode - Anzahlungen)			
1141	Vorräte (+ Veränderung)			
1142	Gegebene Anzahlungen auf Vorräte (+ Veränderung)			
1170	Aktive Rechnungsabgrenzung			
	Auszahlungen (Investitionen) der Kontengruppe 000-083, die keinem Projekt mit Projektcode 1 zugeordnet sind		27.000,00	
Jährliche wiederkehrende Auszahlungen			323.400,00	
	Kontengruppe 871, KT der Ergebnisrechnung, mit Projektcode (BZ)	-106.000,00		
Summe Kapitaltransfers der Ergebnisrechnung		-106.000,00		
H1 Jährliches Haushaltspotential (Eigenmittel)		3.107.600,00	3.322.800,00	-215.200,00
H4VJ Haushaltspotential Vorjahr (Endbestand HP-RL Vorjahr, Konto 935077 = AB)				-338.600,00
H2 verfügbares Haushaltspotential (Eigenmittel)				-553.800,00

MVAG	Mittelverwendungs- und -aufbringungsgruppen	Mittelaufbringung	Mittelverwendung	Saldo
Information 1 - Berechnung der tatsächlichen Liquidität				
im verfügbaren Haushaltspotential enthaltene Bedarfszuweisungen zur Liquiditätssteigerung aus Kontogruppe 871, KT der Ergebnisrechnung ohne Projektcode				
tatsächlicher Liquiditätsbedarf ohne Rücklagenauflösung (Abgang)		-553.800,00		
2401	Zuweisungen an Haushaltsrücklagen (Kontengruppe 794)			
2401	Zuweisungen an Haushaltsrücklagen (Kontengruppe 795)			
Jährliche Aufwände für Rücklagen			0,00	
2301	Entnahmen von Haushaltsrücklagen (Kontengruppe 894)			
2301	Entnahmen von Haushaltsrücklagen (Kontengruppe 895)			
Jährliche RL-Erträge f. Investitionen (finanzw.)		0,00		
H3 verfügbares Haushaltspotential (Eigenmittel) nach finanzwirksamen Rücklagen		-553.800,00	0,00	-553.800,00
	- Zuweisungen und Umbuchungen an investive Vorhaben			0,00
	+ Rückführungen und Umbuchungen von investiven Vorhaben			0,00
H4 kumuliertes Haushaltspotential (Eigenmittel) Endbestand		-553.800,00	0,00	-553.800,00

MVAG	Mittelverwendungs- und -aufbringungsgruppen	Mittelaufbringung	Mittelverwendung	Saldo
211	Erträge aus der operativen Verwaltungstätigkeit	2.754.200,00		
212	Erträge aus Transfers	581.500,00		
213	Finanzerträge	100,00		
Summe Erträge (SU 21)		3.335.800,00		
2117	Nicht finanzierungswirksame operative Erträge (Auflösung von Rückstellungen und Aktivierte Eigenleistungen)	-30.000,00		
2127	Nicht finanzierungswirksamer Transferertrag (Auflösung von Investitionszuschüssen)	-140.200,00		
2136	Sonstige nicht finanzierungswirksame Finanzerträge (Auflösung von RS Bewertung von Beteiligungen und aktiven Finanzinstrumenten)			
Nicht finanzwirksame Erträge		-170.200,00		
Finanzwirksame Erträge		3.165.600,00		
221	Personalaufwand		735.300,00	
222	Sachaufwand		1.672.600,00	
223	Transferaufwand		1.423.600,00	
224	Finanzaufwand		134.600,00	
Summe Aufwendungen (SU 22)			3.966.100,00	
2214	Nicht finanzierungswirksamer Personalaufwand (Dotierung RS für Abfertigungen, Jubiläum u. nicht konsumierte Urlaube)			
2226	Nicht finanzierungswirksamer Sachaufwand (inkl. Abschreibungen, Dotierung von RS Prozess, ausstehende Rechnungen)		-875.200,00	
2237	Nicht finanzierungswirksamer Transferaufwand (Dotierungen von RS f. Pensionen)			
2245	Nicht finanzierungswirksamer Finanzaufwand (Wertberichtigungen zu Finanzinstrumenten, Aufwendungen aus der Bewertung von Beteiligungen)			
Nicht finanzwirksame Aufwendungen			-875.200,00	
Finanzwirksame Aufwendungen			3.090.900,00	
Finanzwirksames Ergebnis		3.165.600,00	3.090.900,00	74.700,00

MVAG	Mittelverwendungs- und -aufbringungsgruppen	Mittelaufbringung	Mittelverwendung	Saldo
332	Einzahlungen aus der Rückzahlung von Darlehen sowie gewährten Vorschüssen (ohne 332x mit Projektcode - Anzahlungen)			
1141	Vorräte (- Veränderung)			
1142	Gegebene Anzahlungen auf Vorräte (- Veränderung)			
1540	Passive Rechnungsabgrenzung			
	Einzahlungen der Kontengruppe 000-089, die keinem Projekt mit Projektcode 1 zugeordnet sind			
	Einzahlungen der Kontengruppe 30, die keinem Projekt mit Projektcode 1 zugeordnet sind	84.600,00		
	- Erträge der Kontogruppe 80 mit Projektcode 1			
2301	Entnahmen von Rücklagen endfälliger Darlehen (Kontengruppe 893)			
Jährliche wiederkehrende Einzahlungen		84.600,00		
36	Auszahlungen aus der Finanzierungstätigkeit (ohne Projektcode 1)		289.400,00	
2401	Zuweisung an Rücklagen endfälliger Darlehen (Kontengruppe 793)			
342	Auszahlungen aus der Gewährung von Darlehen sowie gewährten Vorschüssen (ohne 342x mit Projektcode - Anzahlungen)			
1141	Vorräte (+ Veränderung)			
1142	Gegebene Anzahlungen auf Vorräte (+ Veränderung)			
1170	Aktive Rechnungsabgrenzung			
	Auszahlungen (Investitionen) der Kontengruppe 000-083, die keinem Projekt mit Projektcode 1 zugeordnet sind		27.000,00	
Jährliche wiederkehrende Auszahlungen			316.400,00	
	Kontengruppe 871, KT der Ergebnisrechnung, mit Projektcode (BZ)	-106.000,00		
Summe Kapitaltransfers der Ergebnisrechnung		-106.000,00		
H1 Jährliches Haushaltspotential (Eigenmittel)		3.144.200,00	3.407.300,00	-263.100,00
H4VJ Haushaltspotential Vorjahr (Endbestand HP-RL Vorjahr, Konto 935077 = AB)				-553.800,00
H2 verfügbares Haushaltspotential (Eigenmittel)				-816.900,00

MVAG	Mittelverwendungs- und -aufbringungsgruppen	Mittelaufbringung	Mittelverwendung	Saldo
Information 1 - Berechnung der tatsächlichen Liquidität				
im verfügbaren Haushaltspotential enthaltene Bedarfszuweisungen zur Liquiditätssteigerung aus Kontogruppe 871, KT der Ergebnisrechnung ohne Projektcode				
tatsächlicher Liquiditätsbedarf ohne Rücklagenauflösung (Abgang)		-816.900,00		
2401	Zuweisungen an Haushaltsrücklagen (Kontengruppe 794)			
2401	Zuweisungen an Haushaltsrücklagen (Kontengruppe 795)			
Jährliche Aufwände für Rücklagen			0,00	
2301	Entnahmen von Haushaltsrücklagen (Kontengruppe 894)			
2301	Entnahmen von Haushaltsrücklagen (Kontengruppe 895)			
Jährliche RL-Erträge f. Investitionen (finanzw.)		0,00		
H3 verfügbares Haushaltspotential (Eigenmittel) nach finanzwirksamen Rücklagen		-816.900,00	0,00	-816.900,00
	- Zuweisungen und Umbuchungen an investive Vorhaben			0,00
	+ Rückführungen und Umbuchungen von investiven Vorhaben			0,00
H4 kumuliertes Haushaltspotential (Eigenmittel) Endbestand		-816.900,00	0,00	-816.900,00

MFP - Schuldenentwicklung

Bezeichnung	VA 2026	Plan 2027	Plan 2028	Plan 2029	Plan 2030
Gesamte Schulden					
Buchwert 01.01.	5.384.400	6.202.300	5.863.800	5.547.500	5.251.100
Zugang	1.117.500				
Tilgung	299.600	338.500	316.300	296.400	289.400
Buchwert 31.12.	6.202.300	5.863.800	5.547.500	5.251.100	4.961.700
Zinsen	163.300	155.200	146.500	138.300	130.300
Ersätze	2.200	1.300	800	600	300
Gesamt-Schuldendienst	462.900	493.700	462.800	434.700	419.700
nicht Maastricht-relevante Schulden					
Buchwert 01.01.	4.474.500	5.383.600	5.130.600	4.877.600	4.644.600
Zugang	1.117.500				
Tilgung	208.400	253.000	253.000	233.000	226.000
Buchwert 31.12.	5.383.600	5.130.600	4.877.600	4.644.600	4.418.600
Zinsen	139.900	134.100	127.500	121.000	114.700
Ersätze					
Gesamt-Schuldendienst	348.300	387.100	380.500	354.000	340.700
Maastricht-relevante Schulden					
Buchwert 01.01.	909.900	818.700	733.200	669.900	606.500
Zugang					
Tilgung	91.200	85.500	63.300	63.400	63.400
Buchwert 31.12.	818.700	733.200	669.900	606.500	543.100
Zinsen	23.400	21.100	19.000	17.300	15.600
Ersätze	2.200	1.300	800	600	300
Gesamt-Schuldendienst	114.600	106.600	82.300	80.700	79.000

Seite	Inhalt
3	Vorbericht
17	Ergebnishaushalt Gesamt 1. Ebene (Anlage 1a) - interne Vergütungen enthalten
21	Finanzierungshaushalt Gesamt 1. Ebene (Anlage 1b) - interne Vergütungen enthalten
25	Ergebnishaushalt Gesamt 1. und 2. Ebene (Anlage 1a) - interne Vergütungen enthalten
29	Finanzierungshaushalt Gesamt 1. und 2. Ebene (Anlage 1b) - interne Vergütungen enthalten
35	Ergebnishaushalt Bereichsbudget 1. und 2. Ebene (Anlage 1a)
57	Finanzierungshaushalt Bereichsbudget 1. und 2. Ebene (Anlage 1b)
99	Ergebnis- und Finanzierungsvoranschlag Detailnachweis
189	Haushaltspotential (aufbauend auf der Ergebnisrechnung)
195	Nachweis der Investitionstätigkeit
219	Nachweis der sonstigen Investitionen (nur VC 2)
223	Dienstpostenplan
227	Personaldaten iSd ÖStp (Anlage 4)
233	Querschnitt (Anlage 5b)
237	Nachweis über Transferzahlungen (Anlage 6a)
241	Nachweis über Haushaltsrücklagen und Zahlungsmittelreserven (Anlage 6b)
245	Einzelnachweis über Finanzschulden und Schuldendienst (Anlage 6c)
253	Haftungsnachweis (Anlage 6r)
257	Nachweis Vermögen mit abgeänderter Nutzungsdauer
261	MFP - Ergebnishaushalt Gesamt 1. Ebene - interne Vergütungen enthalten
265	MFP - Finanzierungshaushalt Gesamt 1. Ebene - interne Vergütungen enthalten
269	MFP - Ergebnishaushalt Gesamt 1. und 2. Ebene - interne Vergütungen enthalten
273	MFP - Finanzierungshaushalt Gesamt 1. und 2. Ebene - interne Vergütungen enthalten
279	MFP - Haushaltspotential (aufbauend auf der Ergebnisrechnung)
297	MFP - Schuldenentwicklung