

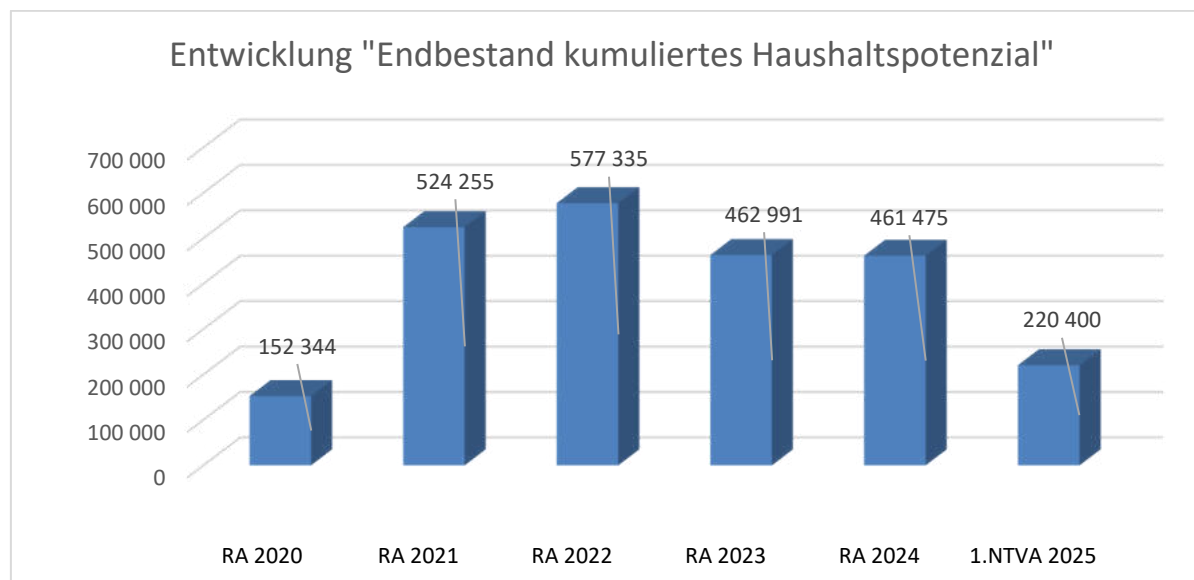
Marktgemeinde Thaya

1. Nachtragsvoranschlag 2025

Vorbericht

Vorbericht zum 1. Nachtragsvoranschlag 2025 gemäß § 3 der NÖ Gemeindehaushaltsverordnung (NÖ GHVO)

Entwicklung des Haushaltspotenzials



Erläuterung:

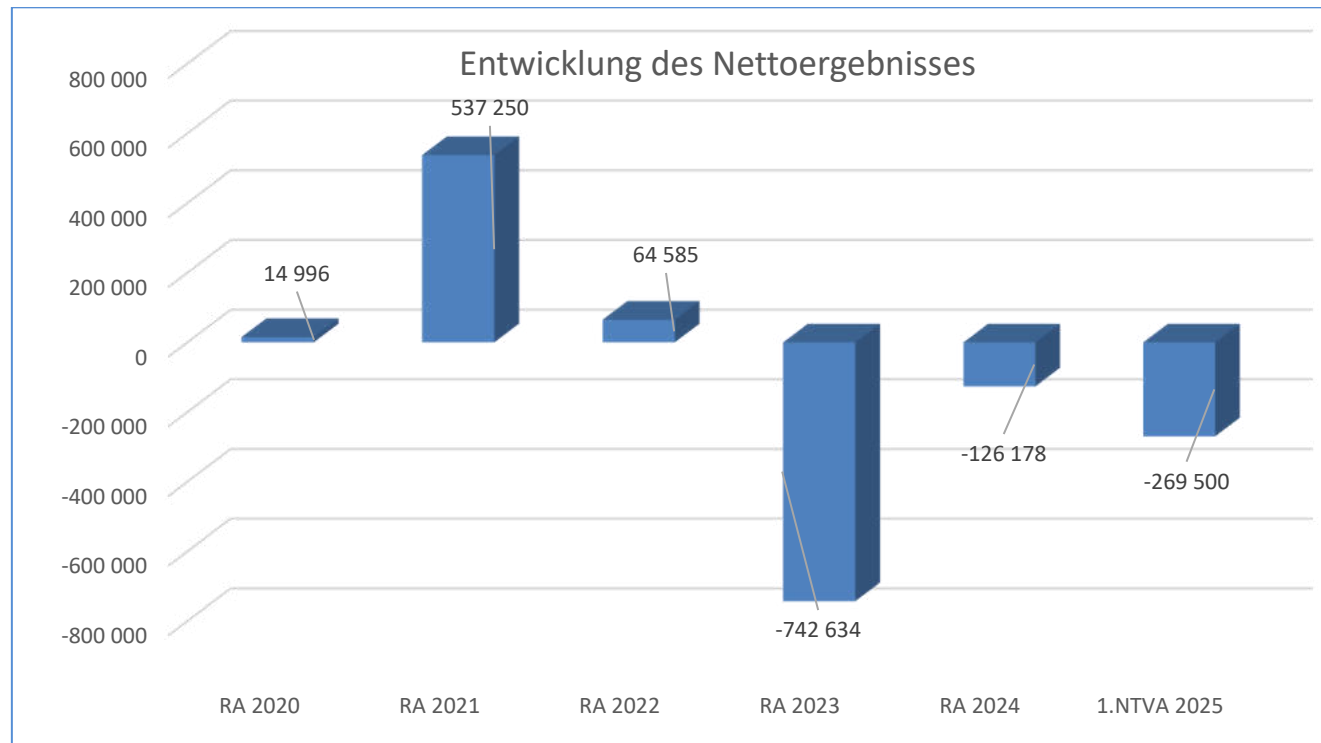
Das Haushaltspotential hat seine Grundlage in § 67 Z. 11 der NÖ Gemeindeordnung 1973 (NÖ GO 1973) und war erstmals im Rechnungsabschluss 2020 auszuweisen. Die Angaben zu den Vorjahren entfallen daher.

Haushaltspotential: Differenz der wiederkehrenden Mittelaufbringungen abzüglich der wiederkehrenden Mittelverwendungen unter Berücksichtigung der entsprechenden Forderungen und Verbindlichkeiten.

Das Haushaltspotenzial ist eine wichtige Kenngröße und gibt die aktuelle Leistungsfähigkeit der Gemeinde wieder. Das schafft Vergleichbarkeit mit der bisherigen Rechtslage, aus der Überschüsse und Abgänge abzuleiten waren und dient der Transparenz.

Wenn das Haushaltspotenzial innerhalb des Zeitraumes des mittelfristigen Finanzplanes laufend negativ ist, ist ein Haushaltskonsolidierungskonzept zu erstellen (§ 72b Abs. 1 Z. 2 NÖ GO 1973).

Entwicklung des Nettoergebnisses



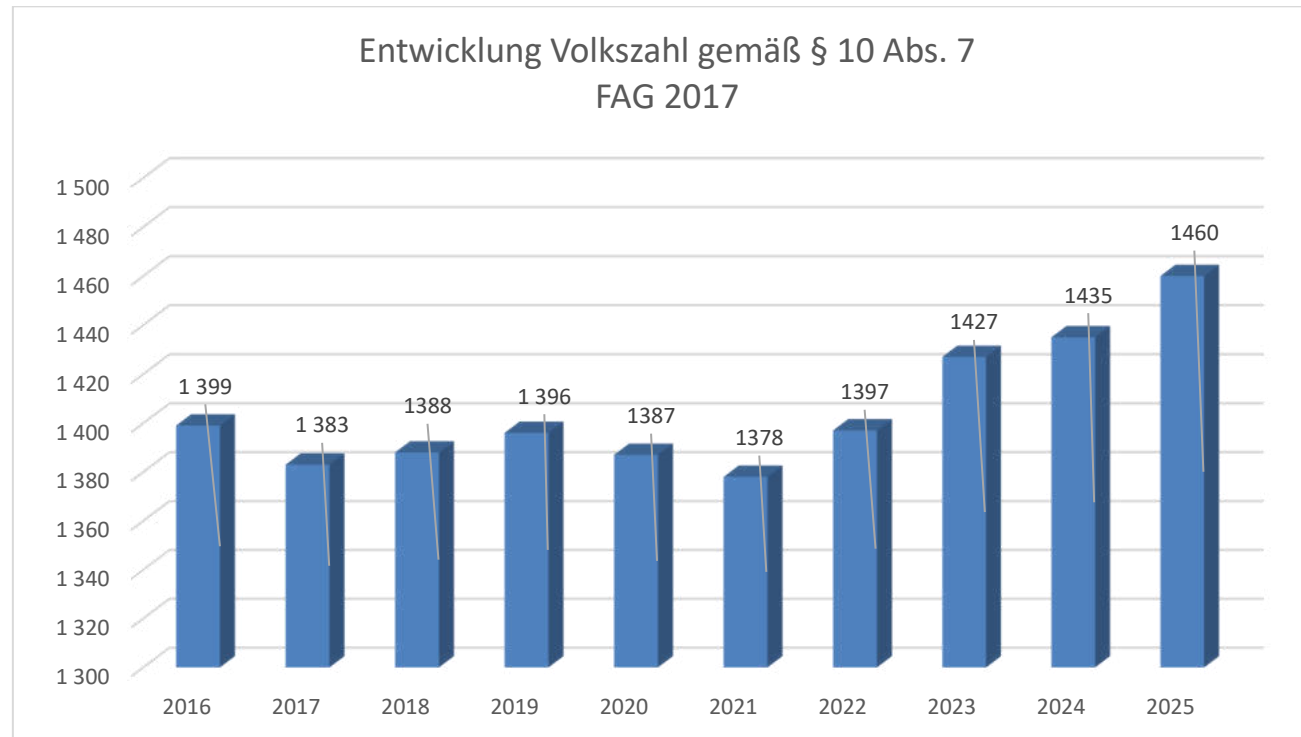
Erläuterung:

Beim Nettoergebnis handelt es sich um das Ergebnis des Ergebnisvoranschlags und war erstmals für das Haushaltsjahr 2020 auszuweisen. Die Angaben zu den Vorjahren entfallen daher.

Ein positives Nettoergebnis bedeutet, dass die Erträge voraussichtlich ausreichend sein werden, die Aufwendungen für die kommunalen Leistungen (inklusive des Werteverzehrs des Anlagevermögens in Form der Abschreibungen) abzudecken.

Ein negatives Nettoergebnis heißt, dass dies nicht zur Gänze (in der Höhe des negativen Wertes) möglich ist.

Entwicklung der Volkszahl gemäß § 10 Abs. 7 FAG 2017, BGBl. I Nr. 116/2016 in der Fassung BGBl. I Nr. 106/2018



Erläuterung:

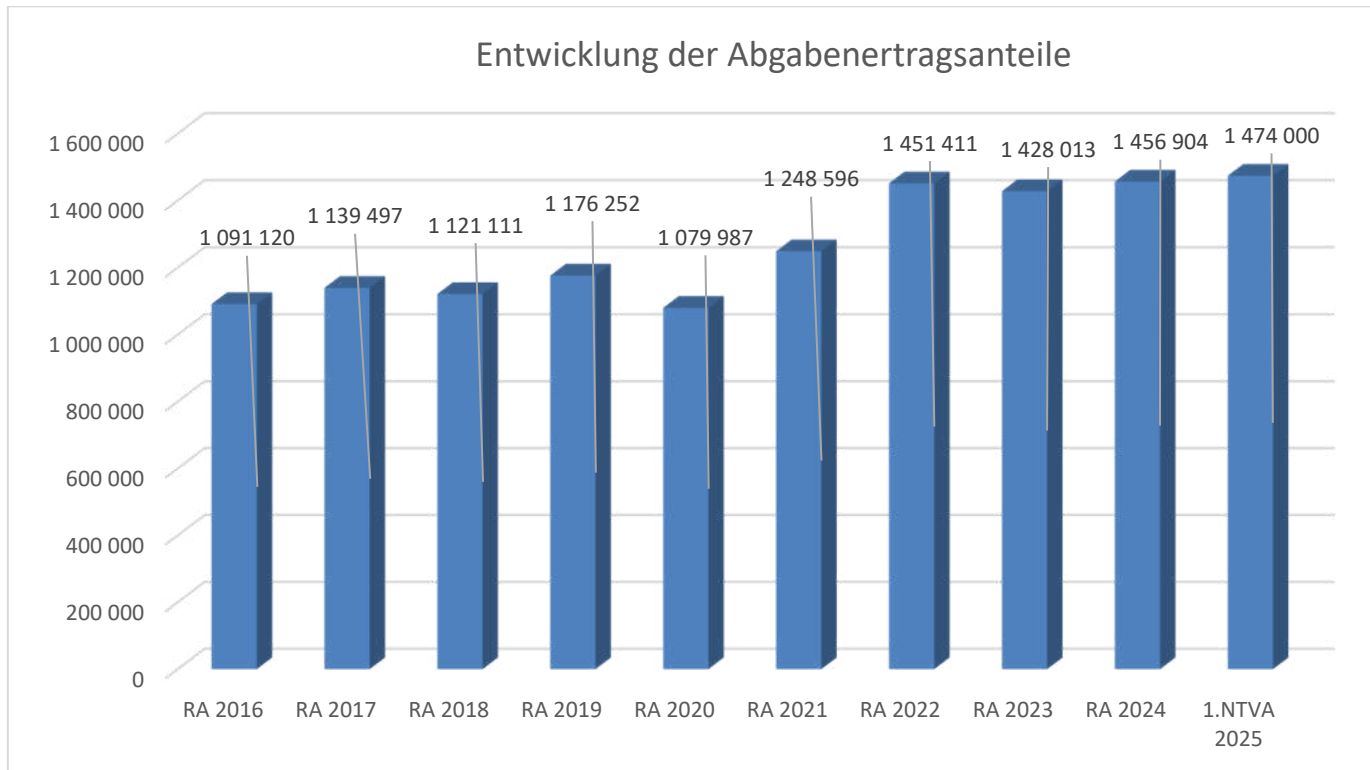
Die Volkszahl gemäß § 10 Abs. 7 FAG 2017 wird jährlich von der Bundesanstalt Statistik Austria zum Stichtag 31. Oktober festgestellt und wirkt mit dem Beginn des übernächsten Kalenderjahres. Sie dient für die Berechnung der Abgabenertragsanteile und darf nicht automatisch mit der Volkszahl für die Berechnung der Gemeinderatsmandate verwechselt werden.

Eine Erhöhung bzw. Verminderung der Volkszahl (jährlich) ist ein wesentlicher Indikator für die Berechnung der Abgabenertragsanteile.

Begründung durch die Gemeinde:

Die Marktgemeinde Thaya ist, wie viele Gemeinden im Waldviertel eine Abwanderungsgemeinde und kämpft mit der stetig sinkenden Bevölkerungszahl. Als Initiative wurden bereits neue Siedlungsgebiete mit über 30 Bauplätzen errichtet. Im Jahr 2020 wurden zusätzlich zehn sowie im Jahr 2023 acht neue Reihenhäuser gebaut. Dadurch zeigt sich bereits ab dem Jahr 2022 das der Abwanderung positiv entgegenwirkt werden konnte.

Entwicklung der Abgabenertragsanteile



Erläuterung:

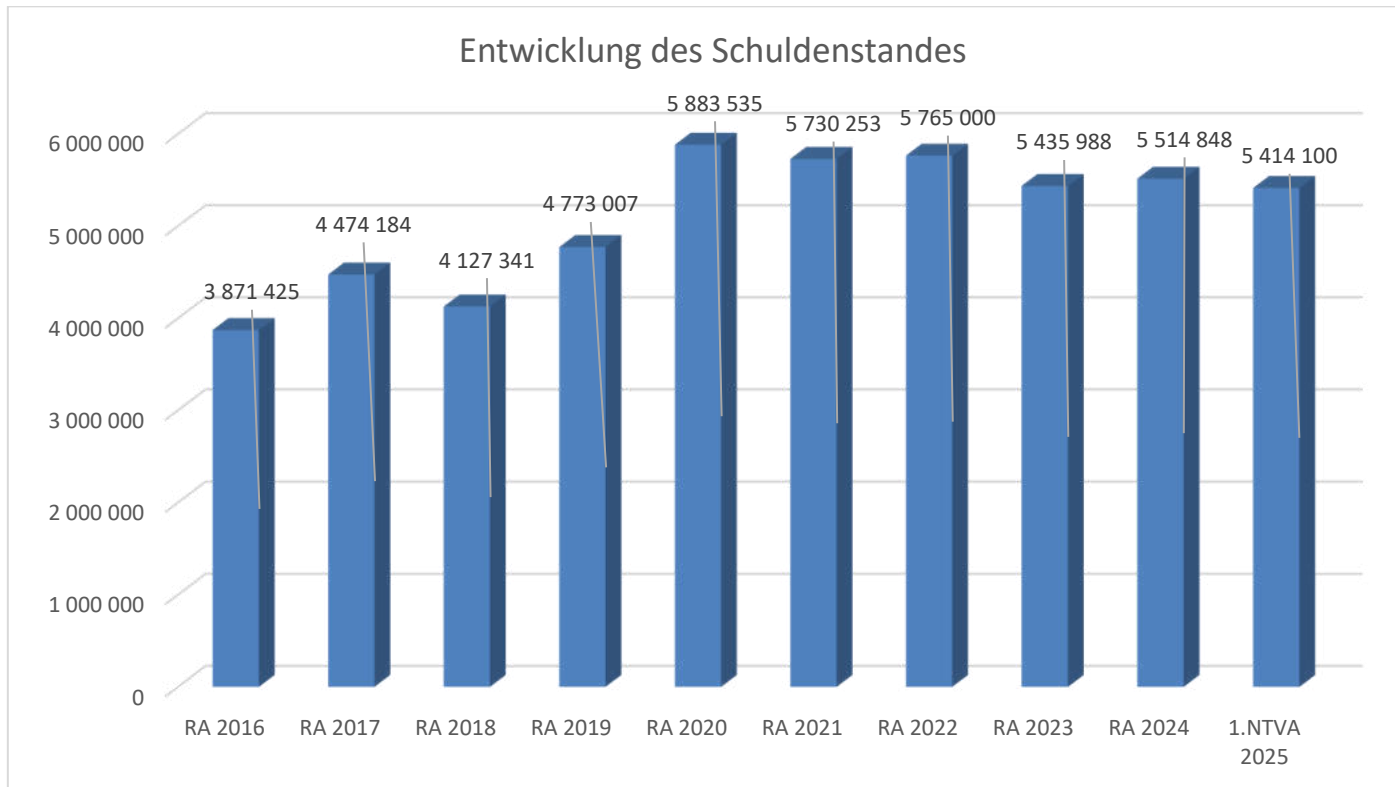
Die Gebietskörperschaften (Bund, Länder und Gemeinden) erhalten auf Basis des aktuellen Finanzausgleichs aus den gemeinschaftlichen Bundesabgaben (z.B. Umsatzsteuer, Körperschaftssteuer, Lohnsteuer, Versicherungssteuer, Mineralölsteuer, Normverbrauchsabgabe, Tabaksteuer udgl.) entsprechende Anteile. Im Bereich der Gemeinden spielen dabei die Volkszahl und der abgestufte Bevölkerungsschlüssel eine besondere Rolle. Die sogenannten „Abgabenertragsanteile“ bilden in den meisten Gemeinden die wichtigste Einnahmequelle.

Ein Steigen der Abgabenertragsanteile weist auch auf eine Erhöhung der Volkszahl hin.

Begründung durch die Gemeinde:

siehe Folie „Entwicklung Volkszahl“, Einbruch durch COVID 19 2020. Starker Anstieg 2021 und 2022. Ab 2023 bis laufend so gut wie keine Erhöhung.

Entwicklung des Schuldenstandes



Erläuterung:

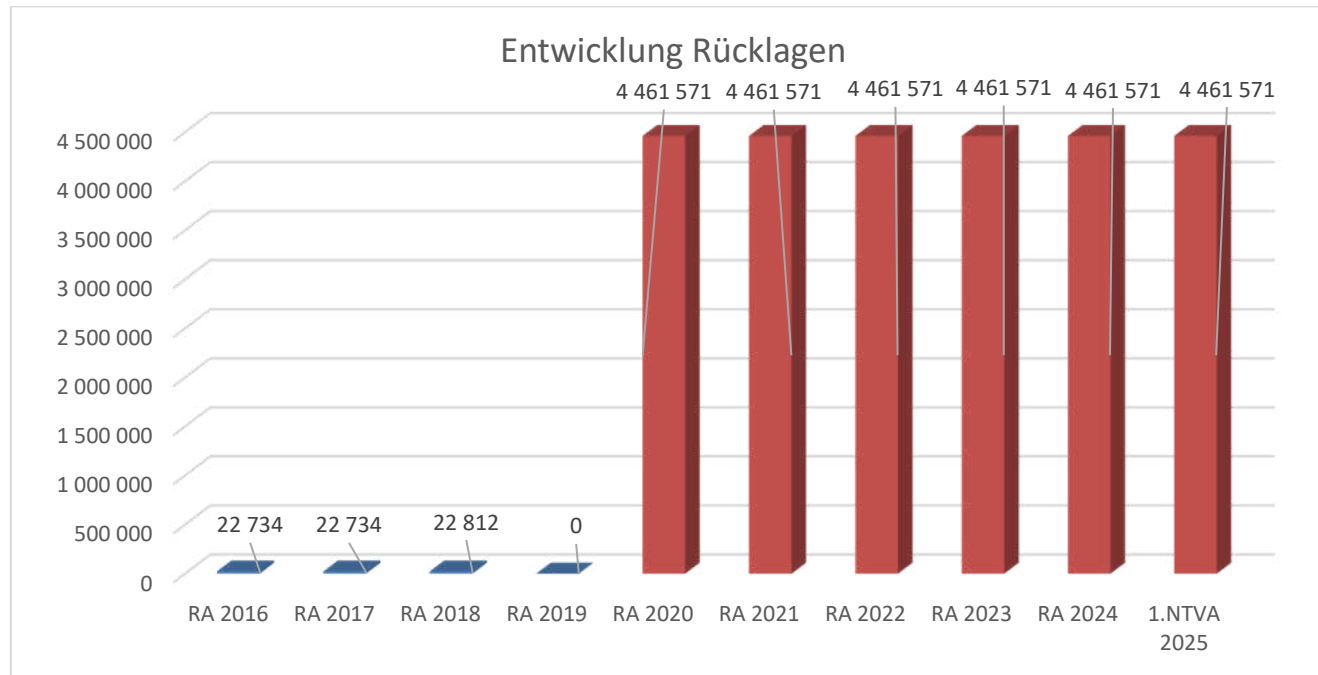
Die Entwicklung des Schuldenstandes zeigt auf, inwieweit der Schuldenstand über die Jahre erhöht oder reduziert wird.

Begründung durch die Gemeinde:

Die Erhöhung des Schuldenstandes ist größtenteils auf den Neubau der Kläranlage zurückzuführen. Weiters auf die Siedlungserweiterung Am Kaiserpark und die Errichtung der Tagesbetreuungseinrichtung „Kükennest“.

Der größte Anteil der Schulden betrifft den Betrieb der Abwasserbeseitigung. 2024 wurde ein Darlehen zur Restfinanzierung der Kläranlage ABA BA03 sowie ABA BA26 – Sanierung der Kautzener Straße in Thaya aufgenommen. 2025 wurde ein Darlehen für den Leitungskataster vorgesehen.

Entwicklung der Rücklagen mit und ohne Zahlungsmittelreserve



Erläuterung:

Die Entwicklung der Rücklagen zeigt an, inwieweit Rücklagen vorhanden sind und ob Rücklagen aufgebaut bzw. aufgebraucht werden.

Blauer Balken Rücklagen mit Zahlungsmittelreserve.

Roter Balken Rücklagen ohne Zahlungsmittelreserve.

Begründung durch die Gemeinde:

In der NÖ Gemeindehaushaltsverordnung (NÖ GHVO) ist im § 7 Abs. 2 "Bildung von Rücklagen" vorgesehen, dass u.a. folgende nicht finanzwirksame Rücklagen möglich sind:

Rücklage im Zuge der Eröffnungsbilanz im Ausmaß von 50 % des im Rahmen der Erstellung der Eröffnungsbilanz ermittelten Nettovermögens.

Rücklagenstand per 31.12.2024:

Rücklage aus 50% des Eröffnungsbilanzsaldos: 4.461.571

Entwicklung der Leasingverpflichtungen



Erläuterung:

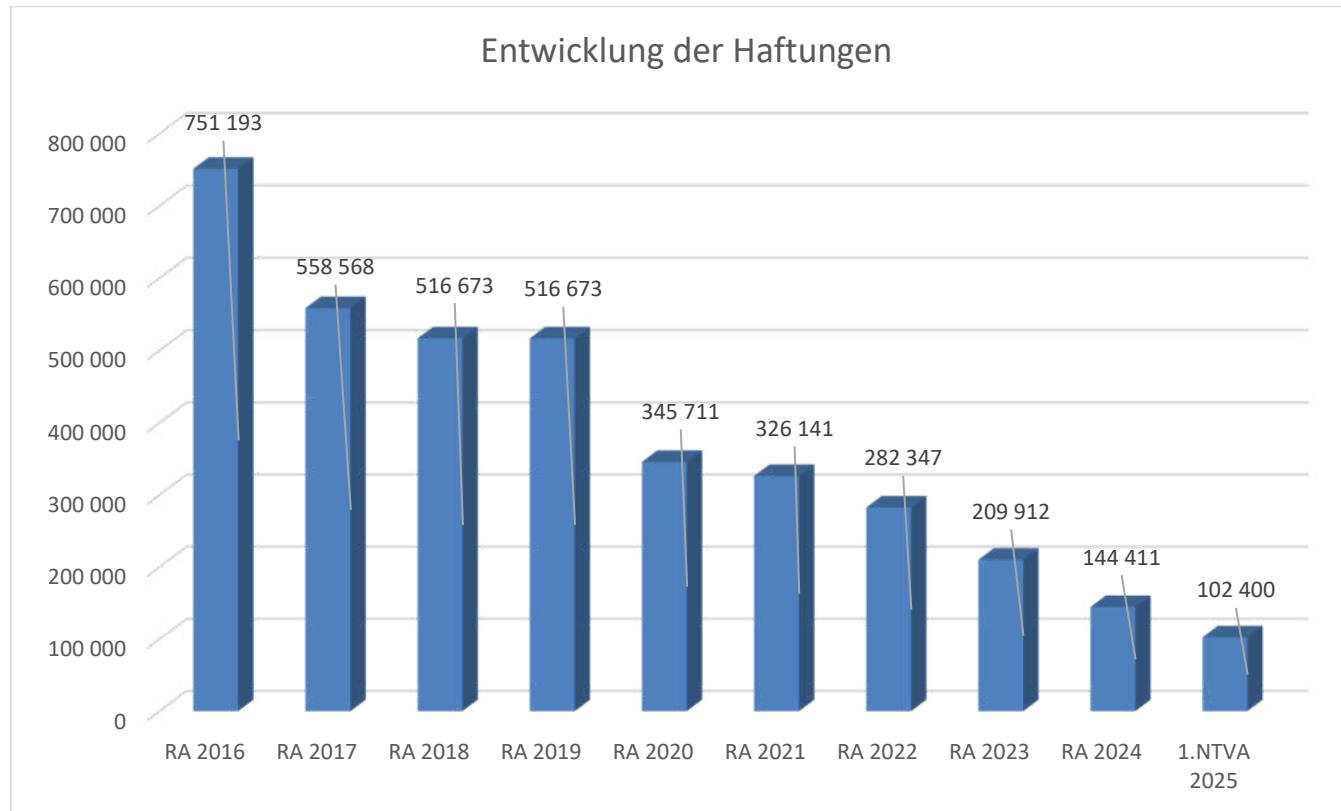
Bei den Leasingverpflichtungen handelt es sich nicht um Finanzschulden (z.B. Darlehen), sondern um Verwaltungsschulden. Unabhängig davon stellen Leasingverbindlichkeiten Leistungsverpflichtungen für die Gemeinden dar und sind daher bei einer allfälligen Finanzlagenberechnung entsprechend zu berücksichtigen.

Die Leasingverpflichtungen sind mit Beginn des Jahres 2020 in einer eigenen Anlage gemäß VRV 2015 festzuhalten.

Begründung durch die Gemeinde:

Die Leasingverpflichtungen ab dem Jahr 2016 sind auf Anschaffungen im Bereich des Wirtschaftshofes (Kommunallastkraftfahrzeug) zurückzuführen.

Entwicklung der Haftungen



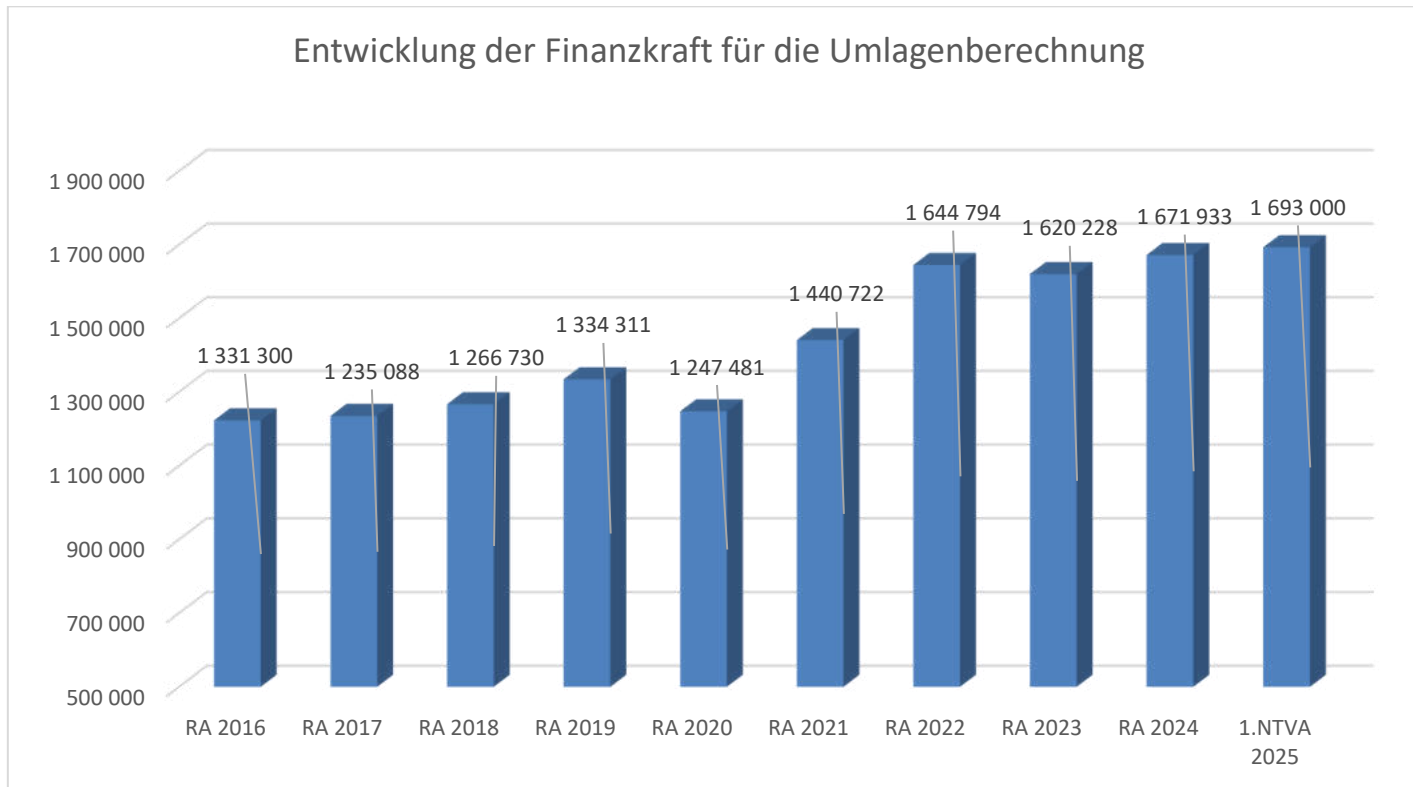
Erläuterung:

Eine Gemeinde darf Bürgschaften und sonstige Haftungen nur übernehmen, wenn hierfür ein besonderes Interesse der Gemeinde gegeben ist, der Schuldner nachweist, dass eine ordnungsgemäße Verzinsung und Tilgung gesichert ist, die Haftungen befristet sind, der Betrag, für den haftet wird, ziffernmäßig bestimmt ist und die Gemeinde den daraus folgenden Zahlungsverpflichtungen nachkommen kann (vgl. § 78 Abs. 1 NÖ Gemeindeordnung 1973).

Begründung durch die Gemeinde:

Es besteht noch eine Haftung für die Abwassergenossenschaft Niederedlitz.

Entwicklung der Finanzkraft für die Umlagenberechnung



Erläuterung:

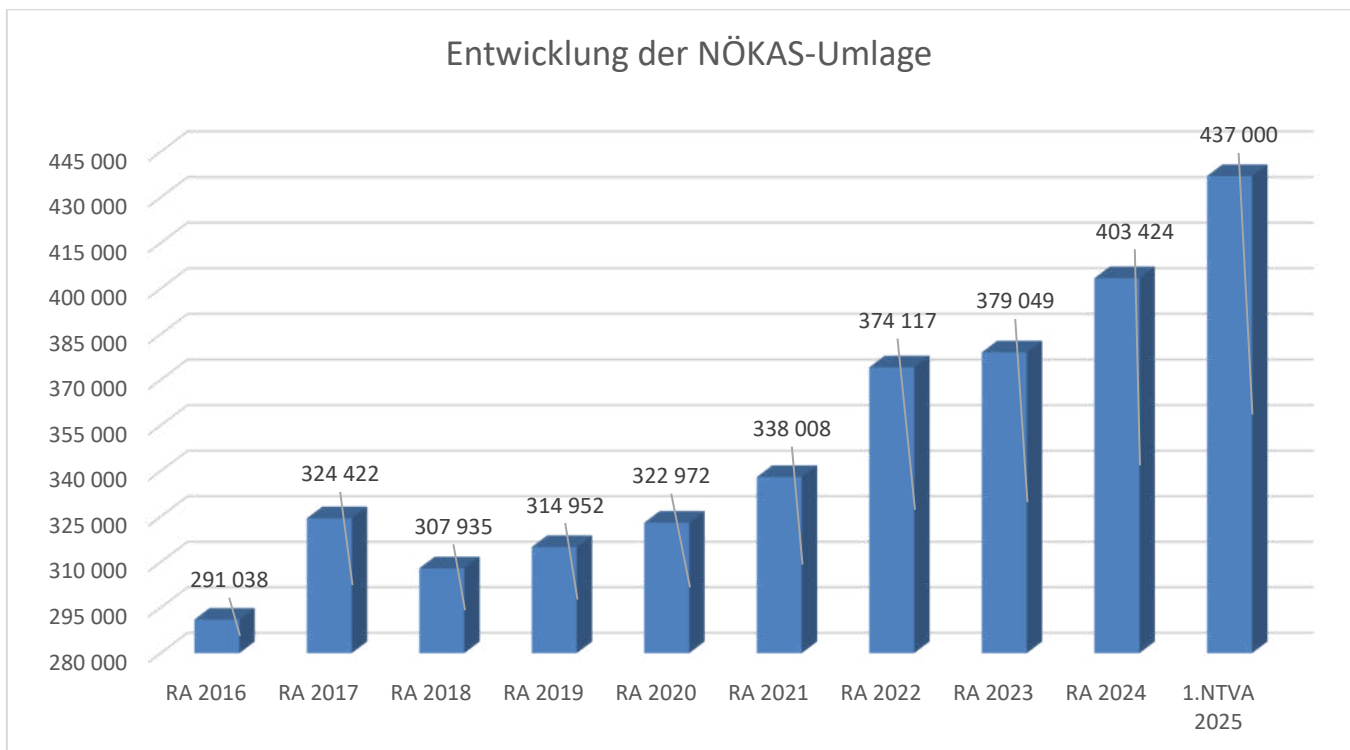
Die Finanzkraft einer Gemeinde wird aus den

- Erträgen der ausschließlichen Gemeindeabgaben ohne die Gebühren für die Benützung von Gemeindeeinrichtungen und -anlagen und ohne die Interessentenbeiträge von Grundstückseigentümern und Anrainern und
- Ertragsanteilen an den gemeinschaftlichen Bundesabgaben ohne Spielbankenabgabe

ermittelt. Basis für die Ermittlung der Finanzkraft sind die tatsächlichen Beträge aufgrund der Rechnungsabschlüsse.

Die Darstellung der Entwicklung der Finanzkraft für die Umlagenberechnung hat insbesondere auf die Beitragsleistung der Gemeinden zum NÖ Krankenanstaltensprengel (NÖKAS) und zur Sozialumlage Auswirkungen. Eine Erhöhung oder Reduktion/Verminderung der Finanzkraft wirkt sich unmittelbar auf die Beitragsleistung aus.

Entwicklung der NÖKAS-Umlage



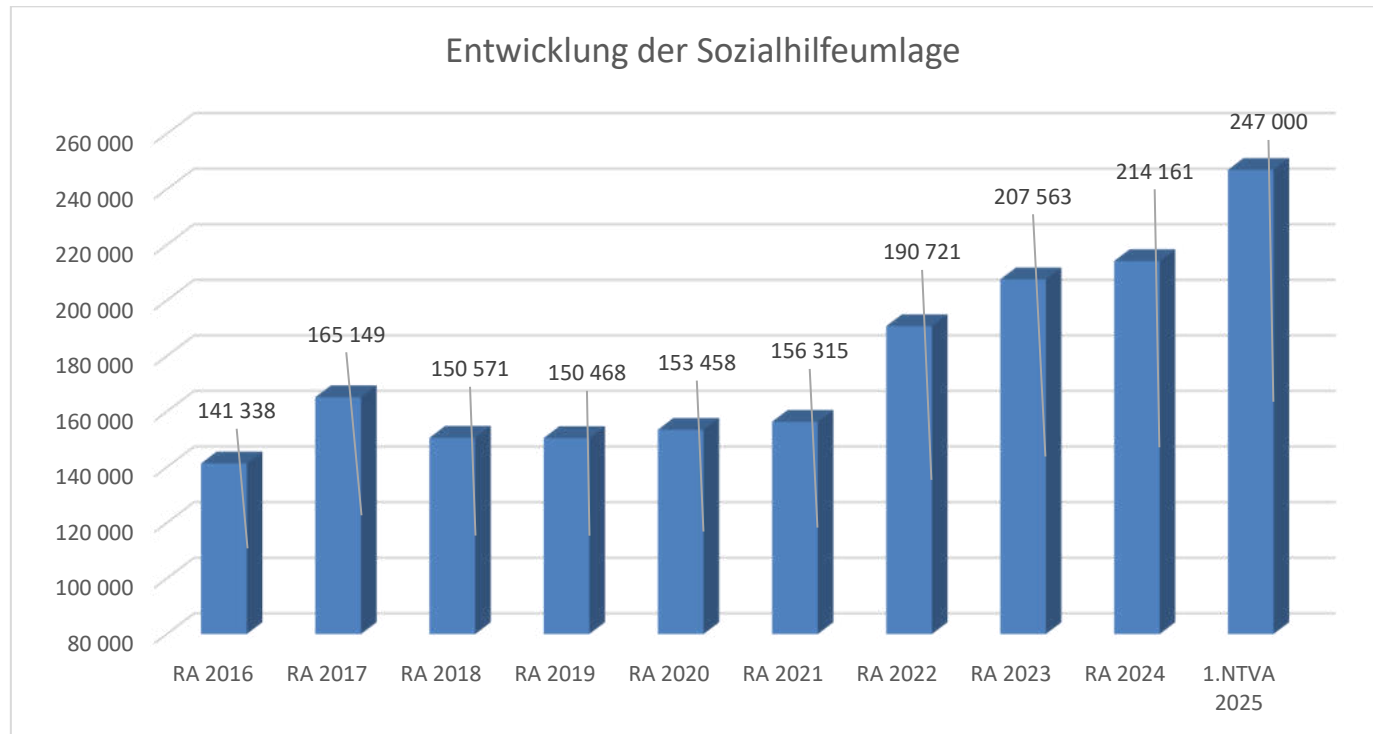
Erläuterung:

Das Landesgebiet ist Beitragsbezirk und Krankenanstaltensprengel für alle öffentlichen Krankenanstalten in Niederösterreich. Beitragsbezirk und Krankenanstaltensprengel sind ein Gemeindeverband. Dem Gemeindeverband gehören alle Gemeinden Niederösterreichs an. Der Gemeindeverband ist juristische Person, er hat seinen Sitz am Sitz der Landesregierung und trägt die Bezeichnung "NÖ Krankenanstaltensprengel" (§ 61 Abs. 1 NÖ Krankenanstaltengesetz - NÖ KAG).

Die Gemeinden haben an den NÖ Krankenanstaltensprengel monatliche Beiträge zu leisten. Berechnungsgrundlage bilden dabei die Volkszahl und die Finanzkraft der Gemeinden. Steigerungen bei der Volkszahl und bei der Finanzkraft führen daher zu höheren Beitragsleistungen bei den Gemeinden.

Diese monatlichen Beiträge werden von den der Gemeinde gebührenden monatlichen Vorschüsse auf die Ertragsanteile an den gemeinschaftlichen Bundesabgaben einbehalten.

Entwicklung der Sozialhilfeumlage



Erläuterung:

Die Gemeinden haben jährlich einen Beitrag zu den vom Land zu tragenden Kosten der Sozialhilfe, die nicht durch Kostenbeitrags- und Ersatzleistungen oder durch sonstige für Zwecke der Sozialhilfe bestimmte Zuschüsse gedeckt sind, in der Höhe von 50 % an das Land zu entrichten (§ 44 NÖ Sozialhilfe-Ausführungsgesetz – NÖ SAG).

Die Leistungen für die Sozialhilfe-Umlage werden von der Landesregierung auf die einzelnen Gemeinden nach ihrer Finanzkraft (Finanzkraft für die Umlagenberechnung) aufgeteilt.

Diese monatlichen Beiträge werden von den der Gemeinde gebührenden monatlichen Vorschüssen auf die Ertragsanteile an den gemeinschaftlichen Bundesabgaben einbehalten.

1. NVA Ergebnishaushalt Gesamt 1. Ebene (Anlage 1a)
- interne Vergütungen enthalten

1. Nachtragsvoranschlag 2025

NVA Ergebnishaushalt Gesamt 1. Ebene (Anlage 1a) - interne Vergütungen enthalten

Marktgemeinde Thaya

MVAG	Mittelverwendungs- und -aufbringungsgruppen (1. Ebene)	VA 2025 inkl. NVA	VA 2025	1. NVA
211	Erträge aus der operativen Verwaltungstätigkeit	2.823.600,00	2.540.400,00	283.200,00
212	Erträge aus Transfers	949.000,00	925.400,00	23.600,00
213	Finanzerträge	100,00	100,00	
21	Summe Erträge	3.772.700,00	3.465.900,00	306.800,00
221	Personalaufwand	645.000,00	647.200,00	-2.200,00
222	Sachaufwand	2.065.100,00	1.791.000,00	274.100,00
223	Transferaufwand	1.143.700,00	1.144.900,00	-1.200,00
224	Finanzaufwand	188.400,00	217.800,00	-29.400,00
22	Summe Aufwendungen	4.042.200,00	3.800.900,00	241.300,00
SA0	Saldo (0) Nettoergebnis (21 - 22)	-269.500,00	-335.000,00	65.500,00
230	Entnahmen von Haushaltsrücklagen	242.200,00	631.600,00	-389.400,00
240	Zuweisungen an Haushaltsrücklagen	284.000,00	43.100,00	240.900,00
SA01	Saldo (01) Haushaltsrücklagen (230 - 240)	-41.800,00	588.500,00	-630.300,00
SA00	Saldo (00) Nettoergebnis nach Haushaltsrücklagen (Saldo 0 + Saldo 01)	-311.300,00	253.500,00	-564.800,00

1. NVA Finanzierungshaushalt Gesamt 1. Ebene (Anlage 1b)
- interne Vergütungen enthalten

1. Nachtragsvoranschlag 2025

Marktgemeinde Thaya

NVA Finanzierungshaushalt Gesamt 1. Ebene (Anlage 1b) - interne Vergütungen enthalten

MVAG	Mittelverwendungs- und -aufbringungsgruppen (1. Ebene)	VA 2025 inkl. NVA	VA 2025	1. NVA
OPERATIVE GEBARUNG				
311	Einzahlungen aus operativer Verwaltungstätigkeit	2.607.200,00	2.477.600,00	129.600,00
312	Einzahlungen aus Transfers	769.400,00	758.700,00	10.700,00
313	Einzahlungen aus Finanzerträgen	100,00	100,00	
31	Summe Einzahlungen operative Gebarung	3.376.700,00	3.236.400,00	140.300,00
321	Auszahlungen aus Personalaufwand	645.000,00	647.200,00	-2.200,00
322	Auszahlungen aus Sachaufwand	945.700,00	824.900,00	120.800,00
323	Auszahlungen aus Transfers	1.129.100,00	1.127.900,00	1.200,00
324	Auszahlungen aus Finanzaufwand	188.400,00	217.800,00	-29.400,00
32	Summe Auszahlungen operative Gebarung	2.908.200,00	2.817.800,00	90.400,00
SA1	Saldo (1) Geldfluss aus der operativen Gebarung (31 – 32)	468.500,00	418.600,00	49.900,00
INVESTIVE GEBARUNG				
331	Einzahlungen aus der Investitionstätigkeit	142.000,00	120.000,00	22.000,00
332	Einzahlungen aus der Rückzahlung von Darlehen sowie gewährten Vorschüssen			
333	Einzahlungen aus Kapitaltransfers	935.600,00	1.155.000,00	-219.400,00
33	Summe Einzahlungen investive Gebarung	1.077.600,00	1.275.000,00	-197.400,00
341	Auszahlungen aus der Investitionstätigkeit	1.253.300,00	1.371.500,00	-118.200,00
342	Auszahlungen aus der Gewährung von Darlehen sowie gewährten Vorschüssen			
343	Auszahlungen aus Kapitaltransfers	14.600,00	17.000,00	-2.400,00
34	Summe Auszahlungen investive Gebarung	1.267.900,00	1.388.500,00	-120.600,00
SA2	Saldo (2) Geldfluss aus der investiven Gebarung (33 – 34)	-190.300,00	-113.500,00	-76.800,00
SA3	Saldo (3) Nettofinanzierungssaldo (Saldo 1 + Saldo 2)	278.200,00	305.100,00	-26.900,00

1. Nachtragsvoranschlag 2025

NVA Finanzierungshaushalt Gesamt 1. Ebene (Anlage 1b) - interne Vergütungen enthalten

Marktgemeinde Thaya

MVAG	Mittelverwendungs- und -aufbringungsgruppen (1. Ebene)	VA 2025 inkl. NVA	VA 2025	1. NVA
FINANZIERUNGSTÄTIGKEIT				
351	Einzahlungen aus der Aufnahme von Finanzschulden	192.000,00	173.000,00	19.000,00
353	Einzahlungen infolge eines Kapitaltausches bei derivativen Finanzinstrumenten mit Grundgeschäft			
355	Einzahlungen aus dem Abgang von Finanzinstrumenten			
35	Summe Einzahlungen aus der Finanzierungstätigkeit	192.000,00	173.000,00	19.000,00
361	Auszahlungen aus der Tilgung von Finanzschulden	292.700,00	292.400,00	300,00
363	Auszahlungen infolge eines Kapitaltausches bei derivativen Finanzinstrumenten mit Grundgeschäft			
365	Auszahlungen für den Erwerb von Finanzinstrumenten			
36	Summe Auszahlungen aus der Finanzierungstätigkeit	292.700,00	292.400,00	300,00
SA4	Saldo (4) Geldfluss aus der Finanzierungstätigkeit (35 – 36)	-100.700,00	-119.400,00	18.700,00
SA5	Saldo (5) Geldfluss aus der voranschlagswirksamen Gebarung (Saldo 3 + Saldo 4)	177.500,00	185.700,00	-8.200,00

1. NVA Ergebnishaushalt Gesamt 1. und 2. Ebene (Anlage 1a)
- interne Vergütungen enthalten

1. Nachtragsvoranschlag 2025

NVA Ergebnishaushalt Gesamt 1. und 2. Ebene (Anlage 1a) - interne Vergütungen enthalten

Marktgemeinde Thaya

MVAG	Mittelverwendungs- und aufbringungsgruppen (1. und 2. Ebene)	VA 2025 inkl. NVA	VA 2025	1. NVA
211	Erträge aus der operativen Verwaltungstätigkeit	2.823.600,00	2.540.400,00	283.200,00
2111	Erträge aus eigenen Abgaben	306.800,00	295.200,00	11.600,00
2112	Erträge aus Ertragsanteilen	1.474.000,00	1.474.000,00	
2113	Erträge aus Gebühren	465.200,00	452.100,00	13.100,00
2114	Erträge aus Leistungen	189.400,00	128.200,00	61.200,00
2115	Erträge aus Besitz und wirtschaftlicher Tätigkeit	73.000,00	69.100,00	3.900,00
2116	Erträge aus Veräußerung und sonstige Erträge	252.400,00	91.800,00	160.600,00
2117	Nicht finanzierungswirksame operative Erträge	62.800,00	30.000,00	32.800,00
212	Erträge aus Transfers	949.000,00	925.400,00	23.600,00
2121	Transferertrag von Trägern des öffentlichen Rechts	760.700,00	751.200,00	9.500,00
2122	Transferertrag von Beteiligungen			
2123	Transferertrag von Unternehmen (mit Finanzunternehmen)	500,00	500,00	
2124	Transferertrag von Haushalten und Organisationen ohne Erwerbscharakter	8.200,00	7.000,00	1.200,00
2125	Transferertrag vom Ausland			
2126	Investitions- und Tilgungszuschüsse zwischen Unternehmungen und Betrieben der Gebietskörperschaft und der Gebietskörperschaft			
2127	Nicht finanzierungswirksamer Transferertrag	179.600,00	166.700,00	12.900,00
213	Finanzerträge	100,00	100,00	0,00
2131	Erträge aus Zinsen	100,00	100,00	
2132	Erträge aus Zinsen aus derivativen Finanzinstrumenten mit und ohne Grundgeschäft			
2133	Erträge aus Gewinnentnahmen von marktbestimmten Betrieben			
2134	Sonstige Finanzerträge			
2135	Erträge aus Dividenden/Gewinnausschüttungen			
2136	Sonstige nicht finanzierungswirksame Finanzerträge			
21	Summe Erträge	3.772.700,00	3.465.900,00	306.800,00
221	Personalaufwand	645.000,00	647.200,00	-2.200,00
2211	Personalaufwand (Bezüge, Nebengebühren, Mehrleistungen)	509.100,00	510.500,00	-1.400,00
2212	Gesetzlicher und freiwilliger Sozialaufwand	135.900,00	136.700,00	-800,00
2213	Sonstiger Personalaufwand			
2214	Nicht finanzierungswirksamer Personalaufwand			
222	Sachaufwand	2.065.100,00	1.791.000,00	274.100,00
2221	Gebrauchs- und Verbrauchsgüter, Handelswaren	172.200,00	161.600,00	10.600,00
2222	Verwaltungs- und Betriebsaufwand	141.200,00	139.800,00	1.400,00
2223	Leasing- und Mietaufwand	18.900,00	13.500,00	5.400,00
2224	Instandhaltung	247.400,00	116.300,00	131.100,00
2225	Sonstiger Sachaufwand	505.400,00	426.500,00	78.900,00
2226	Nicht finanzierungswirksamer Sachaufwand	980.000,00	933.300,00	46.700,00

1. Nachtragsvoranschlag 2025

NVA Ergebnishaushalt Gesamt 1. und 2. Ebene (Anlage 1a) - interne Vergütungen enthalten

Marktgemeinde Thaya

MVAG	Mittelverwendungs- und aufbringungsgruppen (1. und 2. Ebene)	VA 2025 inkl. NVA	VA 2025	1. NVA
223	Transferaufwand	1.143.700,00	1.144.900,00	-1.200,00
2231	Transferaufwand an Träger des öffentlichen Rechts	943.400,00	947.700,00	-4.300,00
2232	Transferaufwand an Beteiligungen			
2233	Transferaufwand an Unternehmen (mit Finanzunternehmen)	95.500,00	99.300,00	-3.800,00
2234	Transferaufwand an Haushalte und Organisationen ohne Erwerbscharakter	104.800,00	97.900,00	6.900,00
2235	Transferaufwand an das Ausland			
2236	Investitions- und Tilgungszuschüsse zwischen Unternehmungen und Betrieben der Gebietskörperschaft und der Gebietskörperschaft			
2237	Nicht finanzierungswirksamer Transferaufwand			
224	Finanzaufwand	188.400,00	217.800,00	-29.400,00
2241	Aufwendungen für Zinsen	184.600,00	214.500,00	-29.900,00
2242	Zinsen und sonstige Aufwendungen aus derivativen Finanzinstrumenten mit und ohne Grundgeschäft			
2243	Gewinnentnahmen von Unternehmungen und marktbestimmten Betrieben der Gebietskörperschaft (innerhalb der Gebietskörperschaft)			
2244	Sonstiger Finanzaufwand	3.800,00	3.300,00	500,00
2245	Nicht finanzierungswirksamer Finanzaufwand			
22	Summe Aufwendungen	4.042.200,00	3.800.900,00	241.300,00
SA0	Saldo (0) Nettoergebnis (21 - 22)	-269.500,00	-335.000,00	65.500,00
230	Entnahmen von Haushaltsrücklagen	242.200,00	631.600,00	-389.400,00
2301	Entnahmen von Haushaltsrücklagen	242.200,00	631.600,00	-389.400,00
240	Zuweisungen an Haushaltsrücklagen	284.000,00	43.100,00	240.900,00
2401	Zuweisungen an Haushaltsrücklagen	284.000,00	43.100,00	240.900,00
SA01	Saldo (01) Haushaltsrücklagen (230 - 240)	-41.800,00	588.500,00	-630.300,00
SA00	Saldo (00) Nettoergebnis nach Haushaltsrücklagen (Saldo 0 + Saldo 01)	-311.300,00	253.500,00	-564.800,00

1. NVA Finanzierungshaushalt Gesamt 1. und 2. Ebene
(Anlage 1b) - interne Vergütungen enthalten

1. Nachtragsvoranschlag 2025

Marktgemeinde Thaya

NVA Finanzierungshaushalt Gesamt 1. und 2. Ebene (Anlage 1b) - interne Vergütungen enthalten

MVAG	Mittelverwendungs- und aufbringungsgruppen (1. und 2. Ebene)	VA 2025 inkl. NVA	VA 2025	1. NVA
311	Einzahlungen aus operativer Verwaltungstätigkeit	2.607.200,00	2.477.600,00	129.600,00
3111	Einzahlungen aus eigenen Abgaben	306.800,00	295.200,00	11.600,00
3112	Einzahlungen aus Ertragsanteilen	1.474.000,00	1.474.000,00	
3113	Einzahlungen aus Gebühren	465.200,00	452.100,00	13.100,00
3114	Einzahlungen aus Leistungen	189.400,00	128.200,00	61.200,00
3115	Einzahlungen aus Besitz und wirtschaftlicher Tätigkeit	73.000,00	69.100,00	3.900,00
3116	Einzahlungen aus Veräußerung von geringwertigen Wirtschaftsgütern (GWG) und sonstige Einzahlungen	98.800,00	59.000,00	39.800,00
312	Einzahlungen aus Transfers	769.400,00	758.700,00	10.700,00
3121	Transferzahlungen von Trägern des öffentlichen Rechts	760.700,00	751.200,00	9.500,00
3122	Transferzahlungen von Beteiligungen			
3123	Transferzahlungen von Unternehmen (inkl. Finanzunternehmen)	500,00	500,00	
3124	Transferzahlungen von Haushalten und Organisationen ohne Erwerbscharakter	8.200,00	7.000,00	1.200,00
3125	Transferzahlungen vom Ausland			
3126	Investitions- und Tilgungszuschüsse zwischen Unternehmungen und Betrieben der Gebietskörperschaft und der Gebietskörperschaft			
313	Einzahlungen aus Finanzerträgen	100,00	100,00	0,00
3131	Einzahlungen aus Zinserträgen	100,00	100,00	
3132	Einzahlungen aus Zinsen aus derivativen Finanzinstrumenten mit und ohne Grundgeschäft			
3133	Einzahlungen aus Gewinnentnahmen von marktbestimmten Betrieben			
3134	Sonstige Einzahlungen aus Finanzerträgen			
3135	Einzahlungen aus Dividenden/Gewinnausschüttungen			
31	Summe Einzahlungen operative Gebarung	3.376.700,00	3.236.400,00	140.300,00
321	Auszahlungen aus Personalaufwand	645.000,00	647.200,00	-2.200,00
3211	Auszahlungen für Personalaufwand (Bezüge, Nebengebühren, und Mehrleistungsvergütungen)	509.100,00	510.500,00	-1.400,00
3212	Auszahlungen für gesetzliche und freiwillige Sozialaufwendungen	135.900,00	136.700,00	-800,00
3213	Auszahlungen aus sonstigem Personalaufwand			
322	Auszahlungen aus Sachaufwand	945.700,00	824.900,00	120.800,00
3221	Auszahlungen für Gebrauchs- und Verbrauchsgüter, Handelswaren	172.200,00	161.600,00	10.600,00
3222	Auszahlungen für Verwaltungs- und Betriebsaufwand	141.200,00	139.800,00	1.400,00
3223	Auszahlungen für Leasing- und Mietaufwand	18.900,00	13.500,00	5.400,00
3224	Auszahlungen für Instandhaltung	247.400,00	116.300,00	131.100,00
3225	Sonstige Auszahlungen aus Sachaufwand	366.000,00	393.700,00	-27.700,00
3226	Auszahlungen aus der Inanspruchnahme von Haftungen			
323	Auszahlungen aus Transfers	1.129.100,00	1.127.900,00	1.200,00
3231	Transferzahlungen an Träger des öffentlichen Rechts	937.400,00	941.700,00	-4.300,00
3232	Transferzahlungen an Beteiligungen			

1. Nachtragsvoranschlag 2025

NVA Finanzierungshaushalt Gesamt 1. und 2. Ebene (Anlage 1b) - interne Vergütungen enthalten

Marktgemeinde Thaya

MVAG	Mittelverwendungs- und aufbringungsgruppen (1. und 2. Ebene)	VA 2025 inkl. NVA	VA 2025	1. NVA
3233	Transferzahlungen an Unternehmen (inkl. Finanzunternehmen)	95.500,00	99.300,00	-3.800,00
3234	Transferzahlungen an Haushalte und Organisationen ohne Erwerbscharakter	96.200,00	86.900,00	9.300,00
3235	Transferzahlungen an das Ausland			
3236	Investitions- und Tilgungszuschüsse zwischen Unternehmungen und Betrieben der Gebietskörperschaft und der Gebietskörperschaft			
324	Auszahlungen aus Finanzaufwand	188.400,00	217.800,00	-29.400,00
3241	Auszahlungen für Zinsen	184.600,00	214.500,00	-29.900,00
3242	Auszahlungen für Zinsen aus derivativen Finanzinstrumenten mit und ohne Grundgeschäft			
3243	Auszahlungen aus Gewinnentnahmen von marktbestimmten Betrieben			
3244	Sonstige Auszahlungen aus Finanzaufwendungen	3.800,00	3.300,00	500,00
32	Summe Auszahlungen operative Gebarung	2.908.200,00	2.817.800,00	90.400,00
SA1	Saldo (1) Geldfluss aus der operativen Gebarung (31 – 32)	468.500,00	418.600,00	49.900,00
331	Einzahlungen aus der Investitionstätigkeit	142.000,00	120.000,00	22.000,00
3311	Einzahlungen aus der Veräußerung von immateriellem Vermögen			
3312	Einzahlungen aus der Veräußerung von Grundstücken und Grundstückeinrichtungen	142.000,00	120.000,00	22.000,00
3313	Einzahlungen aus der Veräußerung von Gebäuden und Bauten			
3314	Einzahlungen aus der Veräußerung von technischen Anlagen, Fahrzeugen und Maschinen			
3315	Einzahlungen aus der Veräußerung von Amts-, Betriebs- und Geschäftsausstattung			
3316	Einzahlungen aus der Veräußerung von Kulturgütern			
3317	Einzahlungen aus der Veräußerung von Beteiligungen			
3318	Einzahlungen aus der Veräußerung von kofinanzierten Schutzbauten			
332	Einzahlungen aus der Rückzahlung von Darlehen sowie gewährten Vorschüssen	0,00	0,00	0,00
3321	Einzahlungen aus Darlehen an Träger des öffentlichen Rechts			
3322	Einzahlungen aus Darlehen an Beteiligungen			
3323	Einzahlungen aus Darlehen an Unternehmen und Haushalte			
3325	Einzahlungen aus Vorschüssen und Anzahlungen			
333	Einzahlungen aus Kapitaltransfers	935.600,00	1.155.000,00	-219.400,00
3331	Kapitaltransferzahlungen von Trägern des öffentlichen Rechts	707.500,00	924.000,00	-216.500,00
3332	Kapitaltransferzahlungen von Beteiligungen			
3333	Kapitaltransferzahlungen von Unternehmen	48.300,00	45.000,00	3.300,00
3334	Kapitaltransferzahlungen von Haushalten und Organisationen ohne Erwerbscharakter	82.800,00	121.000,00	-38.200,00
3335	Kapitaltransferzahlungen vom Ausland	97.000,00	65.000,00	32.000,00
33	Summe Einzahlungen investive Gebarung	1.077.600,00	1.275.000,00	-197.400,00
341	Auszahlungen aus der Investitionstätigkeit	1.253.300,00	1.371.500,00	-118.200,00
3411	Auszahlungen für den Erwerb von immateriellem Vermögen	134.800,00	40.000,00	94.800,00

1. Nachtragsvoranschlag 2025

NVA Finanzierungshaushalt Gesamt 1. und 2. Ebene (Anlage 1b) - interne Vergütungen enthalten

Marktgemeinde Thaya

MVAG	Mittelverwendungs- und aufbringungsgruppen (1. und 2. Ebene)	VA 2025 inkl. NVA	VA 2025	1. NVA
3412	Auszahlungen für den Erwerb von Grundstücken und Grundstückseinrichtungen	992.600,00	1.169.000,00	-176.400,00
3413	Auszahlungen für den Erwerb von Gebäuden und Bauten	53.500,00	110.000,00	-56.500,00
3414	Auszahlungen für den Erwerb von technischen Anlagen, Fahrzeugen und Maschinen	11.600,00	36.000,00	-24.400,00
3415	Auszahlungen für den Erwerb von Amts-, Betriebs- und Geschäftsausstattung	47.700,00	6.500,00	41.200,00
3416	Auszahlungen für den Erwerb von Kulturgütern	7.000,00	10.000,00	-3.000,00
3417	Auszahlungen für den Erwerb von Beteiligungen			
3418	Auszahlungen für den Erwerb von kofinanzierten Schutzbauten	6.100,00		6.100,00
342	Auszahlungen aus der Gewährung von Darlehen sowie gewährten Vorschüssen	0,00	0,00	0,00
3421	Auszahlungen von Darlehen an Träger des öffentlichen Rechts			
3422	Auszahlungen von Darlehen an Beteiligungen			
3423	Auszahlungen von Darlehen an Unternehmen und Haushalte			
3425	Auszahlungen von Vorschüssen und Anzahlungen			
343	Auszahlungen aus Kapitaltransfers	14.600,00	17.000,00	-2.400,00
3431	Kapitaltransferzahlungen an Träger des öffentlichen Rechts	6.000,00	6.000,00	
3432	Kapitaltransferzahlungen an Beteiligungen			
3433	Kapitaltransferzahlungen an Unternehmen (Finanzunternehmen)			
3434	Kapitaltransferzahlungen an Haushalte und Organisationen ohne Erwerbscharakter	8.600,00	11.000,00	-2.400,00
3435	Kapitaltransferzahlungen an das Ausland			
34	Summe Auszahlungen investive Gebarung	1.267.900,00	1.388.500,00	-120.600,00
SA2	Saldo (2) Geldfluss aus der investiven Gebarung (33 – 34)	-190.300,00	-113.500,00	-76.800,00
SA3	Saldo (3) Nettofinanzierungssaldo (Saldo 1 + Saldo 2)	278.200,00	305.100,00	-26.900,00
351	Einzahlungen aus der Aufnahme von Finanzschulden	192.000,00	173.000,00	19.000,00
3511	Einzahlungen aus empfangenen Darlehen von öffentlichen Körperschaften und Rechtsträgern			
3512	Einzahlungen aus empfangenen Darlehen von Beteiligungen			
3513	Einzahlungen aus empfangenen Darlehen von Unternehmen und privaten Haushalten			
3514	Einzahlungen aus Finanzschulden (Finanzunternehmen)	192.000,00	173.000,00	19.000,00
3515	Einzahlungen aus Aufnahmen von Leasingverbindlichkeiten			
353	Einzahlungen infolge eines Kapitaltausches bei derivativen Finanzinstrumenten mit Grundgeschäft	0,00	0,00	0,00
3530	Einzahlungen infolge eines Kapitaltausches bei derivativen Finanzinstrumenten mit Grundgeschäft			
355	Einzahlungen aus dem Abgang von Finanzinstrumenten	0,00	0,00	0,00
3550	Einzahlungen aus dem Abgang von Finanzinstrumenten			
35	Summe Einzahlungen aus der Finanzierungstätigkeit	192.000,00	173.000,00	19.000,00

1. Nachtragsvoranschlag 2025

NVA Finanzierungshaushalt Gesamt 1. und 2. Ebene (Anlage 1b) - interne Vergütungen enthalten

Marktgemeinde Thaya

MVAG	Mittelverwendungs- und aufbringungsgruppen (1. und 2. Ebene)	VA 2025 inkl. NVA	VA 2025	1. NVA
361	Auszahlungen aus der Tilgung von Finanzschulden	292.700,00	292.400,00	300,00
3611	Auszahlungen aus empfangenen Darlehen von öffentlichen Körperschaften und Rechtsträgern			
3612	Auszahlungen aus empfangenen Darlehen von Beteiligungen			
3613	Auszahlungen aus empfangenen Darlehen von Unternehmen und privaten Haushalten			
3614	Auszahlungen aus Finanzschulden	292.700,00	292.400,00	300,00
3615	Auszahlungen aus Rückzahlungen von Leasingverbindlichkeiten			
363	Auszahlungen infolge eines Kapitaltausches bei derivativen Finanzinstrumenten mit Grundgeschäft	0,00	0,00	0,00
3630	Auszahlungen infolge eines Kapitaltausches bei derivativen Finanzinstrumenten mit Grundgeschäft			
365	Auszahlungen für den Erwerb von Finanzinstrumenten	0,00	0,00	0,00
3650	Auszahlungen für den Erwerb von Finanzinstrumenten			
36	Summe Auszahlungen aus der Finanzierungstätigkeit	292.700,00	292.400,00	300,00
SA4	Saldo (4) Geldfluss aus der Finanzierungstätigkeit (35 – 36)	-100.700,00	-119.400,00	18.700,00
SA5	Saldo (5) Geldfluss aus der voranschlagswirksamen Gebarung (Saldo 3 + Saldo 4)	177.500,00	185.700,00	-8.200,00

1. NVA Ergebnishaushalt Bereichsbudget 1. und 2. Ebene
(Anlage 1a)

Vertretungskörper und allgemeine Verwaltung (Gruppe 0)

MVAG	Mittelverwendungs- und -aufbringungsgruppen (1. und 2. Ebene)	VA 2025 inkl. NVA	VA 2025	1. NVA
211	Erträge aus der operativen Verwaltungstätigkeit	22.300,00	16.200,00	6.100,00
2111	Erträge aus eigenen Abgaben			
2112	Erträge aus Ertragsanteilen			
2113	Erträge aus Gebühren			
2114	Erträge aus Leistungen	16.600,00	15.100,00	1.500,00
2115	Erträge aus Besitz und wirtschaftlicher Tätigkeit			
2116	Erträge aus Veräußerung und sonstige Erträge	5.700,00	1.100,00	4.600,00
2117	Nicht finanzierungswirksame operative Erträge			
212	Erträge aus Transfers	0,00	0,00	0,00
2121	Transferertrag von Trägern des öffentlichen Rechts			
2122	Transferertrag von Beteiligungen			
2123	Transferertrag von Unternehmen (mit Finanzunternehmen)			
2124	Transferertrag von Haushalten und Organisationen ohne Erwerbscharakter			
2125	Transferertrag vom Ausland			
2126	Investitions- und Tilgungszuschüsse zwischen Unternehmungen und Betrieben der Gebietskörperschaft und der Gebietskörperschaft			
2127	Nicht finanzierungswirksamer Transferertrag			
213	Finanzerträge	0,00	0,00	0,00
2131	Erträge aus Zinsen			
2132	Erträge aus Zinsen aus derivativen Finanzinstrumenten mit und ohne Grundgeschäft			
2133	Erträge aus Gewinnentnahmen von marktbestimmten Betrieben			
2134	Sonstige Finanzerträge			
2135	Erträge aus Dividenden/Gewinnausschüttungen			
2136	Sonstige nicht finanzierungswirksame Finanzerträge			
21	Summe Erträge	22.300,00	16.200,00	6.100,00
221	Personalaufwand	201.500,00	220.500,00	-19.000,00
2211	Personalaufwand (Bezüge, Nebengebühren, Mehrleistungen)	151.000,00	167.000,00	-16.000,00
2212	Gesetzlicher und freiwilliger Sozialaufwand	50.500,00	53.500,00	-3.000,00
2213	Sonstiger Personalaufwand			
2214	Nicht finanzierungswirksamer Personalaufwand			
222	Sachaufwand	345.900,00	352.600,00	-6.700,00
2221	Gebrauchs- und Verbrauchsgüter, Handelswaren	11.800,00	10.300,00	1.500,00
2222	Verwaltungs- und Betriebsaufwand	36.100,00	35.100,00	1.000,00

1. Nachtragsvoranschlag 2025

NVA Ergebnishaushalt Bereichsbudget 1. und 2. Ebene (Anlage 1a)

Marktgemeinde Thaya

Vertretungskörper und allgemeine Verwaltung (Gruppe 0)

MVAG	Mittelverwendungs- und -aufbringungsgruppen (1. und 2. Ebene)	VA 2025 inkl. NVA	VA 2025	1. NVA
2223	Leasing- und Mietaufwand			
2224	Instandhaltung	18.500,00	18.500,00	
2225	Sonstiger Sachaufwand	202.700,00	215.500,00	-12.800,00
2226	Nicht finanzierungswirksamer Sachaufwand	76.800,00	73.200,00	3.600,00
223	Transferaufwand	42.900,00	44.700,00	-1.800,00
2231	Transferaufwand an Träger des öffentlichen Rechts	13.400,00	15.300,00	-1.900,00
2232	Transferaufwand an Beteiligungen			
2233	Transferaufwand an Unternehmen (mit Finanzunternehmen)			
2234	Transferaufwand an Haushalte und Organisationen ohne Erwerbscharakter	29.500,00	29.400,00	100,00
2235	Transferaufwand an das Ausland			
2236	Investitions- und Tilgungszuschüsse zwischen Unternehmungen und Betrieben der Gebietskörperschaft und der Gebietskörperschaft			
2237	Nicht finanzierungswirksamer Transferaufwand			
224	Finanzaufwand	0,00	0,00	0,00
2241	Aufwendungen für Zinsen			
2242	Zinsen und sonstige Aufwendungen aus derivativen Finanzinstrumenten mit und ohne Grundgeschäft			
2243	Gewinnentnahmen von Unternehmungen und marktbestimmten Betrieben der Gebietskörperschaft (innerhalb der Gebietskörperschaft)			
2244	Sonstiger Finanzaufwand			
2245	Nicht finanzierungswirksamer Finanzaufwand			
22	Summe Aufwendungen	590.300,00	617.800,00	-27.500,00
SA0	Saldo (0) Nettoergebnis (21 - 22)	-568.000,00	-601.600,00	33.600,00
230	Entnahmen von Haushaltsrücklagen	0,00	25.000,00	-25.000,00
2301	Entnahmen von Haushaltsrücklagen		25.000,00	-25.000,00
240	Zuweisungen an Haushaltsrücklagen	0,00	0,00	0,00
2401	Zuweisungen an Haushaltsrücklagen			
SA01	Saldo (01) Haushaltsrücklagen (230 - 240)	0,00	25.000,00	-25.000,00
SA00	Saldo (00) Nettoergebnis nach Haushaltsrücklagen (Saldo 0 + Saldo 01)	-568.000,00	-576.600,00	8.600,00

Öffentliche Ordnung und Sicherheit (Gruppe 1)

MVAG	Mittelverwendungs- und -aufbringungsgruppen (1. und 2. Ebene)	VA 2025 inkl. NVA	VA 2025	1. NVA
211	Erträge aus der operativen Verwaltungstätigkeit	6.100,00	6.600,00	-500,00
2111	Erträge aus eigenen Abgaben			
2112	Erträge aus Ertragsanteilen			
2113	Erträge aus Gebühren			
2114	Erträge aus Leistungen	1.000,00	1.500,00	-500,00
2115	Erträge aus Besitz und wirtschaftlicher Tätigkeit	4.000,00	4.000,00	
2116	Erträge aus Veräußerung und sonstige Erträge	1.100,00	1.100,00	
2117	Nicht finanzierungswirksame operative Erträge			
212	Erträge aus Transfers	33.800,00	30.500,00	3.300,00
2121	Transferertrag von Trägern des öffentlichen Rechts	25.100,00	25.100,00	
2122	Transferertrag von Beteiligungen			
2123	Transferertrag von Unternehmen (mit Finanzunternehmen)			
2124	Transferertrag von Haushalten und Organisationen ohne Erwerbscharakter			
2125	Transferertrag vom Ausland			
2126	Investitions- und Tilgungszuschüsse zwischen Unternehmungen und Betrieben der Gebietskörperschaft und der Gebietskörperschaft			
2127	Nicht finanzierungswirksamer Transferertrag	8.700,00	5.400,00	3.300,00
213	Finanzerträge	0,00	0,00	0,00
2131	Erträge aus Zinsen			
2132	Erträge aus Zinsen aus derivativen Finanzinstrumenten mit und ohne Grundgeschäft			
2133	Erträge aus Gewinnentnahmen von marktbestimmten Betrieben			
2134	Sonstige Finanzerträge			
2135	Erträge aus Dividenden/Gewinnausschüttungen			
2136	Sonstige nicht finanzierungswirksame Finanzerträge			
21	Summe Erträge	39.900,00	37.100,00	2.800,00
221	Personalaufwand	0,00	0,00	0,00
2211	Personalaufwand (Bezüge, Nebengebühren, Mehrleistungen)			
2212	Gesetzlicher und freiwilliger Sozialaufwand			
2213	Sonstiger Personalaufwand			
2214	Nicht finanzierungswirksamer Personalaufwand			
222	Sachaufwand	61.700,00	56.900,00	4.800,00
2221	Gebrauchs- und Verbrauchsgüter, Handelswaren	200,00	100,00	100,00
2222	Verwaltungs- und Betriebsaufwand	14.300,00	15.000,00	-700,00

1. Nachtragsvoranschlag 2025

NVA Ergebnishaushalt Bereichsbudget 1. und 2. Ebene (Anlage 1a)

Marktgemeinde Thaya

Öffentliche Ordnung und Sicherheit (Gruppe 1)

MVAG	Mittelverwendungs- und -aufbringungsgruppen (1. und 2. Ebene)	VA 2025 inkl. NVA	VA 2025	1. NVA
2223	Leasing- und Mietaufwand			
2224	Instandhaltung	1.500,00	1.500,00	
2225	Sonstiger Sachaufwand	4.600,00	4.700,00	-100,00
2226	Nicht finanzierungswirksamer Sachaufwand	41.100,00	35.600,00	5.500,00
223	Transferaufwand	28.300,00	13.300,00	15.000,00
2231	Transferaufwand an Träger des öffentlichen Rechts	13.300,00	13.300,00	
2232	Transferaufwand an Beteiligungen			
2233	Transferaufwand an Unternehmen (mit Finanzunternehmen)			
2234	Transferaufwand an Haushalte und Organisationen ohne Erwerbscharakter	15.000,00		15.000,00
2235	Transferaufwand an das Ausland			
2236	Investitions- und Tilgungszuschüsse zwischen Unternehmungen und Betrieben der Gebietskörperschaft und der Gebietskörperschaft			
2237	Nicht finanzierungswirksamer Transferaufwand			
224	Finanzaufwand	100,00	1.500,00	-1.400,00
2241	Aufwendungen für Zinsen	100,00	1.500,00	-1.400,00
2242	Zinsen und sonstige Aufwendungen aus derivativen Finanzinstrumenten mit und ohne Grundgeschäft			
2243	Gewinnentnahmen von Unternehmungen und marktbestimmten Betrieben der Gebietskörperschaft (innerhalb der Gebietskörperschaft)			
2244	Sonstiger Finanzaufwand			
2245	Nicht finanzierungswirksamer Finanzaufwand			
22	Summe Aufwendungen	90.100,00	71.700,00	18.400,00
SA0	Saldo (0) Nettoergebnis (21 - 22)	-50.200,00	-34.600,00	-15.600,00
230	Entnahmen von Haushaltsrücklagen	0,00	0,00	0,00
2301	Entnahmen von Haushaltsrücklagen			
240	Zuweisungen an Haushaltsrücklagen	19.200,00	0,00	19.200,00
2401	Zuweisungen an Haushaltsrücklagen	19.200,00		19.200,00
SA01	Saldo (01) Haushaltsrücklagen (230 - 240)	-19.200,00	0,00	-19.200,00
SA00	Saldo (00) Nettoergebnis nach Haushaltsrücklagen (Saldo 0 + Saldo 01)	-69.400,00	-34.600,00	-34.800,00

Unterricht, Erziehung, Sport und Wissenschaft (Gruppe 2)

MVAG	Mittelverwendungs- und -aufbringungsgruppen (1. und 2. Ebene)	VA 2025 inkl. NVA	VA 2025	1. NVA
211	Erträge aus der operativen Verwaltungstätigkeit	71.200,00	65.000,00	6.200,00
2111	Erträge aus eigenen Abgaben			
2112	Erträge aus Ertragsanteilen			
2113	Erträge aus Gebühren			
2114	Erträge aus Leistungen	45.500,00	42.500,00	3.000,00
2115	Erträge aus Besitz und wirtschaftlicher Tätigkeit	6.500,00	6.500,00	
2116	Erträge aus Veräußerung und sonstige Erträge	19.200,00	16.000,00	3.200,00
2117	Nicht finanzierungswirksame operative Erträge			
212	Erträge aus Transfers	108.800,00	87.200,00	21.600,00
2121	Transferertrag von Trägern des öffentlichen Rechts	104.600,00	80.600,00	24.000,00
2122	Transferertrag von Beteiligungen			
2123	Transferertrag von Unternehmen (mit Finanzunternehmen)			
2124	Transferertrag von Haushalten und Organisationen ohne Erwerbscharakter			
2125	Transferertrag vom Ausland			
2126	Investitions- und Tilgungszuschüsse zwischen Unternehmungen und Betrieben der Gebietskörperschaft und der Gebietskörperschaft			
2127	Nicht finanzierungswirksamer Transferertrag	4.200,00	6.600,00	-2.400,00
213	Finanzerträge	0,00	0,00	0,00
2131	Erträge aus Zinsen			
2132	Erträge aus Zinsen aus derivativen Finanzinstrumenten mit und ohne Grundgeschäft			
2133	Erträge aus Gewinnentnahmen von marktbestimmten Betrieben			
2134	Sonstige Finanzerträge			
2135	Erträge aus Dividenden/Gewinnausschüttungen			
2136	Sonstige nicht finanzierungswirksame Finanzerträge			
21	Summe Erträge	180.000,00	152.200,00	27.800,00
221	Personalaufwand	224.800,00	209.100,00	15.700,00
2211	Personalaufwand (Bezüge, Nebengebühren, Mehrleistungen)	182.400,00	168.900,00	13.500,00
2212	Gesetzlicher und freiwilliger Sozialaufwand	42.400,00	40.200,00	2.200,00
2213	Sonstiger Personalaufwand			
2214	Nicht finanzierungswirksamer Personalaufwand			
222	Sachaufwand	195.200,00	106.300,00	88.900,00
2221	Gebrauchs- und Verbrauchsgüter, Handelswaren	39.800,00	41.800,00	-2.000,00
2222	Verwaltungs- und Betriebsaufwand	22.200,00	20.500,00	1.700,00

1. Nachtragsvoranschlag 2025

NVA Ergebnishaushalt Bereichsbudget 1. und 2. Ebene (Anlage 1a)

Marktgemeinde Thaya

Unterricht, Erziehung, Sport und Wissenschaft (Gruppe 2)

MVAG	Mittelverwendungs- und -aufbringungsgruppen (1. und 2. Ebene)	VA 2025 inkl. NVA	VA 2025	1. NVA
2223	Leasing- und Mietaufwand			
2224	Instandhaltung	67.500,00	5.500,00	62.000,00
2225	Sonstiger Sachaufwand	16.700,00	11.900,00	4.800,00
2226	Nicht finanzierungswirksamer Sachaufwand	49.000,00	26.600,00	22.400,00
223	Transferaufwand	250.800,00	249.200,00	1.600,00
2231	Transferaufwand an Träger des öffentlichen Rechts	155.600,00	151.100,00	4.500,00
2232	Transferaufwand an Beteiligungen			
2233	Transferaufwand an Unternehmen (mit Finanzunternehmen)	87.900,00	92.100,00	-4.200,00
2234	Transferaufwand an Haushalte und Organisationen ohne Erwerbscharakter	7.300,00	6.000,00	1.300,00
2235	Transferaufwand an das Ausland			
2236	Investitions- und Tilgungszuschüsse zwischen Unternehmungen und Betrieben der Gebietskörperschaft und der Gebietskörperschaft			
2237	Nicht finanzierungswirksamer Transferaufwand			
224	Finanzaufwand	8.600,00	9.800,00	-1.200,00
2241	Aufwendungen für Zinsen	8.600,00	9.800,00	-1.200,00
2242	Zinsen und sonstige Aufwendungen aus derivativen Finanzinstrumenten mit und ohne Grundgeschäft			
2243	Gewinnentnahmen von Unternehmungen und marktbestimmten Betrieben der Gebietskörperschaft (innerhalb der Gebietskörperschaft)			
2244	Sonstiger Finanzaufwand			
2245	Nicht finanzierungswirksamer Finanzaufwand			
22	Summe Aufwendungen	679.400,00	574.400,00	105.000,00
SA0	Saldo (0) Nettoergebnis (21 - 22)	-499.400,00	-422.200,00	-77.200,00
230	Entnahmen von Haushaltsrücklagen	0,00	0,00	0,00
2301	Entnahmen von Haushaltsrücklagen			
240	Zuweisungen an Haushaltsrücklagen	0,00	0,00	0,00
2401	Zuweisungen an Haushaltsrücklagen			
SA01	Saldo (01) Haushaltsrücklagen (230 - 240)	0,00	0,00	0,00
SA00	Saldo (00) Nettoergebnis nach Haushaltsrücklagen (Saldo 0 + Saldo 01)	-499.400,00	-422.200,00	-77.200,00

Kunst, Kultur und Kultus (Gruppe 3)

MVAG	Mittelverwendungs- und -aufbringungsgruppen (1. und 2. Ebene)	VA 2025 inkl. NVA	VA 2025	1. NVA
211	Erträge aus der operativen Verwaltungstätigkeit	50.500,00	22.800,00	27.700,00
2111	Erträge aus eigenen Abgaben			
2112	Erträge aus Ertragsanteilen			
2113	Erträge aus Gebühren			
2114	Erträge aus Leistungen	36.000,00	12.500,00	23.500,00
2115	Erträge aus Besitz und wirtschaftlicher Tätigkeit	300,00	300,00	
2116	Erträge aus Veräußerung und sonstige Erträge	14.200,00	10.000,00	4.200,00
2117	Nicht finanzierungswirksame operative Erträge			
212	Erträge aus Transfers	1.400,00	1.400,00	0,00
2121	Transferertrag von Trägern des öffentlichen Rechts			
2122	Transferertrag von Beteiligungen			
2123	Transferertrag von Unternehmen (mit Finanzunternehmen)			
2124	Transferertrag von Haushalten und Organisationen ohne Erwerbscharakter			
2125	Transferertrag vom Ausland			
2126	Investitions- und Tilgungszuschüsse zwischen Unternehmungen und Betrieben der Gebietskörperschaft und der Gebietskörperschaft			
2127	Nicht finanzierungswirksamer Transferertrag	1.400,00	1.400,00	
213	Finanzerträge	0,00	0,00	0,00
2131	Erträge aus Zinsen			
2132	Erträge aus Zinsen aus derivativen Finanzinstrumenten mit und ohne Grundgeschäft			
2133	Erträge aus Gewinnentnahmen von marktbestimmten Betrieben			
2134	Sonstige Finanzerträge			
2135	Erträge aus Dividenden/Gewinnausschüttungen			
2136	Sonstige nicht finanzierungswirksame Finanzerträge			
21	Summe Erträge	51.900,00	24.200,00	27.700,00
221	Personalaufwand	0,00	0,00	0,00
2211	Personalaufwand (Bezüge, Nebengebühren, Mehrleistungen)			
2212	Gesetzlicher und freiwilliger Sozialaufwand			
2213	Sonstiger Personalaufwand			
2214	Nicht finanzierungswirksamer Personalaufwand			
222	Sachaufwand	56.200,00	48.200,00	8.000,00
2221	Gebrauchs- und Verbrauchsgüter, Handelswaren	22.300,00	1.700,00	20.600,00
2222	Verwaltungs- und Betriebsaufwand	2.800,00	2.400,00	400,00

1. Nachtragsvoranschlag 2025

NVA Ergebnishaushalt Bereichsbudget 1. und 2. Ebene (Anlage 1a)

Marktgemeinde Thaya

Kunst, Kultur und Kultus (Gruppe 3)

MVAG	Mittelverwendungs- und -aufbringungsgruppen (1. und 2. Ebene)	VA 2025 inkl. NVA	VA 2025	1. NVA
2223	Leasing- und Mietaufwand			
2224	Instandhaltung	7.800,00	1.500,00	6.300,00
2225	Sonstiger Sachaufwand	15.700,00	35.000,00	-19.300,00
2226	Nicht finanzierungswirksamer Sachaufwand	7.600,00	7.600,00	
223	Transferaufwand	26.400,00	28.300,00	-1.900,00
2231	Transferaufwand an Träger des öffentlichen Rechts	14.800,00	14.800,00	
2232	Transferaufwand an Beteiligungen			
2233	Transferaufwand an Unternehmen (mit Finanzunternehmen)			
2234	Transferaufwand an Haushalte und Organisationen ohne Erwerbscharakter	11.600,00	13.500,00	-1.900,00
2235	Transferaufwand an das Ausland			
2236	Investitions- und Tilgungszuschüsse zwischen Unternehmungen und Betrieben der Gebietskörperschaft und der Gebietskörperschaft			
2237	Nicht finanzierungswirksamer Transferaufwand			
224	Finanzaufwand	0,00	0,00	0,00
2241	Aufwendungen für Zinsen			
2242	Zinsen und sonstige Aufwendungen aus derivativen Finanzinstrumenten mit und ohne Grundgeschäft			
2243	Gewinnentnahmen von Unternehmungen und marktbestimmten Betrieben der Gebietskörperschaft (innerhalb der Gebietskörperschaft)			
2244	Sonstiger Finanzaufwand			
2245	Nicht finanzierungswirksamer Finanzaufwand			
22	Summe Aufwendungen	82.600,00	76.500,00	6.100,00
SA0	Saldo (0) Nettoergebnis (21 - 22)	-30.700,00	-52.300,00	21.600,00
230	Entnahmen von Haushaltsrücklagen	0,00	0,00	0,00
2301	Entnahmen von Haushaltsrücklagen			
240	Zuweisungen an Haushaltsrücklagen	0,00	0,00	0,00
2401	Zuweisungen an Haushaltsrücklagen			
SA01	Saldo (01) Haushaltsrücklagen (230 - 240)	0,00	0,00	0,00
SA00	Saldo (00) Nettoergebnis nach Haushaltsrücklagen (Saldo 0 + Saldo 01)	-30.700,00	-52.300,00	21.600,00

Soziale Wohlfahrt und Wohnbauförderung (Gruppe 4)

MVAG	Mittelverwendungs- und -aufbringungsgruppen (1. und 2. Ebene)	VA 2025 inkl. NVA	VA 2025	1. NVA
211	Erträge aus der operativen Verwaltungstätigkeit	0,00	0,00	0,00
2111	Erträge aus eigenen Abgaben			
2112	Erträge aus Ertragsanteilen			
2113	Erträge aus Gebühren			
2114	Erträge aus Leistungen			
2115	Erträge aus Besitz und wirtschaftlicher Tätigkeit			
2116	Erträge aus Veräußerung und sonstige Erträge			
2117	Nicht finanzierungswirksame operative Erträge			
212	Erträge aus Transfers	35.900,00	0,00	35.900,00
2121	Transferertrag von Trägern des öffentlichen Rechts	35.900,00		35.900,00
2122	Transferertrag von Beteiligungen			
2123	Transferertrag von Unternehmen (mit Finanzunternehmen)			
2124	Transferertrag von Haushalten und Organisationen ohne Erwerbscharakter			
2125	Transferertrag vom Ausland			
2126	Investitions- und Tilgungszuschüsse zwischen Unternehmungen und Betrieben der Gebietskörperschaft und der Gebietskörperschaft			
2127	Nicht finanzierungswirksamer Transferertrag			
213	Finanzerträge	0,00	0,00	0,00
2131	Erträge aus Zinsen			
2132	Erträge aus Zinsen aus derivativen Finanzinstrumenten mit und ohne Grundgeschäft			
2133	Erträge aus Gewinnentnahmen von marktbestimmten Betrieben			
2134	Sonstige Finanzerträge			
2135	Erträge aus Dividenden/Gewinnausschüttungen			
2136	Sonstige nicht finanzierungswirksame Finanzerträge			
21	Summe Erträge	35.900,00	0,00	35.900,00
221	Personalaufwand	0,00	0,00	0,00
2211	Personalaufwand (Bezüge, Nebengebühren, Mehrleistungen)			
2212	Gesetzlicher und freiwilliger Sozialaufwand			
2213	Sonstiger Personalaufwand			
2214	Nicht finanzierungswirksamer Personalaufwand			
222	Sachaufwand	0,00	0,00	0,00
2221	Gebrauchs- und Verbrauchsgüter, Handelswaren			
2222	Verwaltungs- und Betriebsaufwand			

1. Nachtragsvoranschlag 2025

NVA Ergebnishaushalt Bereichsbudget 1. und 2. Ebene (Anlage 1a)

Marktgemeinde Thaya

Soziale Wohlfahrt und Wohnbauförderung (Gruppe 4)

MVAG	Mittelverwendungs- und -aufbringungsgruppen (1. und 2. Ebene)	VA 2025 inkl. NVA	VA 2025	1. NVA
2223	Leasing- und Mietaufwand			
2224	Instandhaltung			
2225	Sonstiger Sachaufwand			
2226	Nicht finanzierungswirksamer Sachaufwand			
223	Transferaufwand	317.800,00	320.700,00	-2.900,00
2231	Transferaufwand an Träger des öffentlichen Rechts	301.800,00	304.700,00	-2.900,00
2232	Transferaufwand an Beteiligungen			
2233	Transferaufwand an Unternehmen (mit Finanzunternehmen)			
2234	Transferaufwand an Haushalte und Organisationen ohne Erwerbscharakter	16.000,00	16.000,00	
2235	Transferaufwand an das Ausland			
2236	Investitions- und Tilgungszuschüsse zwischen Unternehmungen und Betrieben der Gebietskörperschaft und der Gebietskörperschaft			
2237	Nicht finanzierungswirksamer Transferaufwand			
224	Finanzaufwand	0,00	0,00	0,00
2241	Aufwendungen für Zinsen			
2242	Zinsen und sonstige Aufwendungen aus derivativen Finanzinstrumenten mit und ohne Grundgeschäft			
2243	Gewinnentnahmen von Unternehmungen und marktbestimmten Betrieben der Gebietskörperschaft (innerhalb der Gebietskörperschaft)			
2244	Sonstiger Finanzaufwand			
2245	Nicht finanzierungswirksamer Finanzaufwand			
22	Summe Aufwendungen	317.800,00	320.700,00	-2.900,00
SA0	Saldo (0) Nettoergebnis (21 - 22)	-281.900,00	-320.700,00	38.800,00
230	Entnahmen von Haushaltsrücklagen	0,00	0,00	0,00
2301	Entnahmen von Haushaltsrücklagen			
240	Zuweisungen an Haushaltsrücklagen	0,00	0,00	0,00
2401	Zuweisungen an Haushaltsrücklagen			
SA01	Saldo (01) Haushaltsrücklagen (230 - 240)	0,00	0,00	0,00
SA00	Saldo (00) Nettoergebnis nach Haushaltsrücklagen (Saldo 0 + Saldo 01)	-281.900,00	-320.700,00	38.800,00

Gesundheit (Gruppe 5)

MVAG	Mittelverwendungs- und -aufbringungsgruppen (1. und 2. Ebene)	VA 2025 inkl. NVA	VA 2025	1. NVA
211	Erträge aus der operativen Verwaltungstätigkeit	24.600,00	23.200,00	1.400,00
2111	Erträge aus eigenen Abgaben			
2112	Erträge aus Ertragsanteilen			
2113	Erträge aus Gebühren			
2114	Erträge aus Leistungen	4.100,00	3.500,00	600,00
2115	Erträge aus Besitz und wirtschaftlicher Tätigkeit	19.900,00	19.700,00	200,00
2116	Erträge aus Veräußerung und sonstige Erträge	600,00		600,00
2117	Nicht finanzierungswirksame operative Erträge			
212	Erträge aus Transfers	10.600,00	5.600,00	5.000,00
2121	Transferertrag von Trägern des öffentlichen Rechts	5.000,00		5.000,00
2122	Transferertrag von Beteiligungen			
2123	Transferertrag von Unternehmen (mit Finanzunternehmen)	500,00	500,00	
2124	Transferertrag von Haushalten und Organisationen ohne Erwerbscharakter			
2125	Transferertrag vom Ausland			
2126	Investitions- und Tilgungszuschüsse zwischen Unternehmungen und Betrieben der Gebietskörperschaft und der Gebietskörperschaft			
2127	Nicht finanzierungswirksamer Transferertrag	5.100,00	5.100,00	
213	Finanzerträge	0,00	0,00	0,00
2131	Erträge aus Zinsen			
2132	Erträge aus Zinsen aus derivativen Finanzinstrumenten mit und ohne Grundgeschäft			
2133	Erträge aus Gewinnentnahmen von marktbestimmten Betrieben			
2134	Sonstige Finanzerträge			
2135	Erträge aus Dividenden/Gewinnausschüttungen			
2136	Sonstige nicht finanzierungswirksame Finanzerträge			
21	Summe Erträge	35.200,00	28.800,00	6.400,00
221	Personalaufwand	0,00	0,00	0,00
2211	Personalaufwand (Bezüge, Nebengebühren, Mehrleistungen)			
2212	Gesetzlicher und freiwilliger Sozialaufwand			
2213	Sonstiger Personalaufwand			
2214	Nicht finanzierungswirksamer Personalaufwand			
222	Sachaufwand	33.500,00	32.300,00	1.200,00
2221	Gebrauchs- und Verbrauchsgüter, Handelswaren			
2222	Verwaltungs- und Betriebsaufwand	3.200,00	2.500,00	700,00

1. Nachtragsvoranschlag 2025

NVA Ergebnishaushalt Bereichsbudget 1. und 2. Ebene (Anlage 1a)

Marktgemeinde Thaya

Gesundheit (Gruppe 5)

MVAG	Mittelverwendungs- und -aufbringungsgruppen (1. und 2. Ebene)	VA 2025 inkl. NVA	VA 2025	1. NVA
2223	Leasing- und Mietaufwand			
2224	Instandhaltung	2.900,00	2.600,00	300,00
2225	Sonstiger Sachaufwand	4.400,00	4.200,00	200,00
2226	Nicht finanzierungswirksamer Sachaufwand	23.000,00	23.000,00	
223	Transferaufwand	443.500,00	447.500,00	-4.000,00
2231	Transferaufwand an Träger des öffentlichen Rechts	443.500,00	447.500,00	-4.000,00
2232	Transferaufwand an Beteiligungen			
2233	Transferaufwand an Unternehmen (mit Finanzunternehmen)			
2234	Transferaufwand an Haushalte und Organisationen ohne Erwerbscharakter			
2235	Transferaufwand an das Ausland			
2236	Investitions- und Tilgungszuschüsse zwischen Unternehmungen und Betrieben der Gebietskörperschaft und der Gebietskörperschaft			
2237	Nicht finanzierungswirksamer Transferaufwand			
224	Finanzaufwand	5.400,00	6.100,00	-700,00
2241	Aufwendungen für Zinsen	5.400,00	6.100,00	-700,00
2242	Zinsen und sonstige Aufwendungen aus derivativen Finanzinstrumenten mit und ohne Grundgeschäft			
2243	Gewinnentnahmen von Unternehmungen und marktbestimmten Betrieben der Gebietskörperschaft (innerhalb der Gebietskörperschaft)			
2244	Sonstiger Finanzaufwand			
2245	Nicht finanzierungswirksamer Finanzaufwand			
22	Summe Aufwendungen	482.400,00	485.900,00	-3.500,00
SA0	Saldo (0) Nettoergebnis (21 - 22)	-447.200,00	-457.100,00	9.900,00
230	Entnahmen von Haushaltsrücklagen	0,00	0,00	0,00
2301	Entnahmen von Haushaltsrücklagen			
240	Zuweisungen an Haushaltsrücklagen	0,00	0,00	0,00
2401	Zuweisungen an Haushaltsrücklagen			
SA01	Saldo (01) Haushaltsrücklagen (230 - 240)	0,00	0,00	0,00
SA00	Saldo (00) Nettoergebnis nach Haushaltsrücklagen (Saldo 0 + Saldo 01)	-447.200,00	-457.100,00	9.900,00

Straßen- und Wasserbau, Verkehr (Gruppe 6)

MVAG	Mittelverwendungs- und -aufbringungsgruppen (1. und 2. Ebene)	VA 2025 inkl. NVA	VA 2025	1. NVA
211	Erträge aus der operativen Verwaltungstätigkeit	15.100,00	6.200,00	8.900,00
2111	Erträge aus eigenen Abgaben			
2112	Erträge aus Ertragsanteilen			
2113	Erträge aus Gebühren			
2114	Erträge aus Leistungen	1.800,00	1.700,00	100,00
2115	Erträge aus Besitz und wirtschaftlicher Tätigkeit	4.200,00	4.200,00	
2116	Erträge aus Veräußerung und sonstige Erträge	9.100,00	300,00	8.800,00
2117	Nicht finanzierungswirksame operative Erträge			
212	Erträge aus Transfers	246.600,00	296.200,00	-49.600,00
2121	Transferertrag von Trägern des öffentlichen Rechts	242.400,00	291.500,00	-49.100,00
2122	Transferertrag von Beteiligungen			
2123	Transferertrag von Unternehmen (mit Finanzunternehmen)			
2124	Transferertrag von Haushalten und Organisationen ohne Erwerbscharakter	700,00	1.500,00	-800,00
2125	Transferertrag vom Ausland			
2126	Investitions- und Tilgungszuschüsse zwischen Unternehmungen und Betrieben der Gebietskörperschaft und der Gebietskörperschaft			
2127	Nicht finanzierungswirksamer Transferertrag	3.500,00	3.200,00	300,00
213	Finanzerträge	0,00	0,00	0,00
2131	Erträge aus Zinsen			
2132	Erträge aus Zinsen aus derivativen Finanzinstrumenten mit und ohne Grundgeschäft			
2133	Erträge aus Gewinnentnahmen von marktbestimmten Betrieben			
2134	Sonstige Finanzerträge			
2135	Erträge aus Dividenden/Gewinnausschüttungen			
2136	Sonstige nicht finanzierungswirksame Finanzerträge			
21	Summe Erträge	261.700,00	302.400,00	-40.700,00
221	Personalaufwand	0,00	0,00	0,00
2211	Personalaufwand (Bezüge, Nebengebühren, Mehrleistungen)			
2212	Gesetzlicher und freiwilliger Sozialaufwand			
2213	Sonstiger Personalaufwand			
2214	Nicht finanzierungswirksamer Personalaufwand			
222	Sachaufwand	302.700,00	275.800,00	26.900,00
2221	Gebrauchs- und Verbrauchsgüter, Handelswaren	7.000,00	6.500,00	500,00
2222	Verwaltungs- und Betriebsaufwand			

1. Nachtragsvoranschlag 2025

NVA Ergebnishaushalt Bereichsbudget 1. und 2. Ebene (Anlage 1a)

Marktgemeinde Thaya

Straßen- und Wasserbau, Verkehr (Gruppe 6)

MVAG	Mittelverwendungs- und -aufbringungsgruppen (1. und 2. Ebene)	VA 2025 inkl. NVA	VA 2025	1. NVA
2223	Leasing- und Mietaufwand			
2224	Instandhaltung	32.500,00	6.500,00	26.000,00
2225	Sonstiger Sachaufwand	1.800,00	1.700,00	100,00
2226	Nicht finanzierungswirksamer Sachaufwand	261.400,00	261.100,00	300,00
223	Transferaufwand	1.000,00	1.000,00	0,00
2231	Transferaufwand an Träger des öffentlichen Rechts	1.000,00	1.000,00	
2232	Transferaufwand an Beteiligungen			
2233	Transferaufwand an Unternehmen (mit Finanzunternehmen)			
2234	Transferaufwand an Haushalte und Organisationen ohne Erwerbscharakter			
2235	Transferaufwand an das Ausland			
2236	Investitions- und Tilgungszuschüsse zwischen Unternehmungen und Betrieben der Gebietskörperschaft und der Gebietskörperschaft			
2237	Nicht finanzierungswirksamer Transferaufwand			
224	Finanzaufwand	2.500,00	2.900,00	-400,00
2241	Aufwendungen für Zinsen	2.500,00	2.900,00	-400,00
2242	Zinsen und sonstige Aufwendungen aus derivativen Finanzinstrumenten mit und ohne Grundgeschäft			
2243	Gewinnentnahmen von Unternehmungen und marktbestimmten Betrieben der Gebietskörperschaft (innerhalb der Gebietskörperschaft)			
2244	Sonstiger Finanzaufwand			
2245	Nicht finanzierungswirksamer Finanzaufwand			
22	Summe Aufwendungen	306.200,00	279.700,00	26.500,00
SA0	Saldo (0) Nettoergebnis (21 - 22)	-44.500,00	22.700,00	-67.200,00
230	Entnahmen von Haushaltsrücklagen	0,00	0,00	0,00
2301	Entnahmen von Haushaltsrücklagen			
240	Zuweisungen an Haushaltsrücklagen	0,00	0,00	0,00
2401	Zuweisungen an Haushaltsrücklagen			
SA01	Saldo (01) Haushaltsrücklagen (230 - 240)	0,00	0,00	0,00
SA00	Saldo (00) Nettoergebnis nach Haushaltsrücklagen (Saldo 0 + Saldo 01)	-44.500,00	22.700,00	-67.200,00

Wirtschaftsförderung (Gruppe 7)

MVAG	Mittelverwendungs- und -aufbringungsgruppen (1. und 2. Ebene)	VA 2025 inkl. NVA	VA 2025	1. NVA
211	Erträge aus der operativen Verwaltungstätigkeit	82.800,00	23.300,00	59.500,00
2111	Erträge aus eigenen Abgaben			
2112	Erträge aus Ertragsanteilen			
2113	Erträge aus Gebühren			
2114	Erträge aus Leistungen			
2115	Erträge aus Besitz und wirtschaftlicher Tätigkeit			
2116	Erträge aus Veräußerung und sonstige Erträge	82.800,00	23.300,00	59.500,00
2117	Nicht finanzierungswirksame operative Erträge			
212	Erträge aus Transfers	55.500,00	59.400,00	-3.900,00
2121	Transferertrag von Trägern des öffentlichen Rechts	17.600,00	28.600,00	-11.000,00
2122	Transferertrag von Beteiligungen			
2123	Transferertrag von Unternehmen (mit Finanzunternehmen)			
2124	Transferertrag von Haushalten und Organisationen ohne Erwerbscharakter	7.500,00	5.500,00	2.000,00
2125	Transferertrag vom Ausland			
2126	Investitions- und Tilgungszuschüsse zwischen Unternehmungen und Betrieben der Gebietskörperschaft und der Gebietskörperschaft			
2127	Nicht finanzierungswirksamer Transferertrag	30.400,00	25.300,00	5.100,00
213	Finanzerträge	0,00	0,00	0,00
2131	Erträge aus Zinsen			
2132	Erträge aus Zinsen aus derivativen Finanzinstrumenten mit und ohne Grundgeschäft			
2133	Erträge aus Gewinnentnahmen von marktbestimmten Betrieben			
2134	Sonstige Finanzerträge			
2135	Erträge aus Dividenden/Gewinnausschüttungen			
2136	Sonstige nicht finanzierungswirksame Finanzerträge			
21	Summe Erträge	138.300,00	82.700,00	55.600,00
221	Personalaufwand	0,00	0,00	0,00
2211	Personalaufwand (Bezüge, Nebengebühren, Mehrleistungen)			
2212	Gesetzlicher und freiwilliger Sozialaufwand			
2213	Sonstiger Personalaufwand			
2214	Nicht finanzierungswirksamer Personalaufwand			
222	Sachaufwand	228.000,00	211.600,00	16.400,00
2221	Gebrauchs- und Verbrauchsgüter, Handelswaren			
2222	Verwaltungs- und Betriebsaufwand			

1. Nachtragsvoranschlag 2025

NVA Ergebnishaushalt Bereichsbudget 1. und 2. Ebene (Anlage 1a)

Marktgemeinde Thaya

Wirtschaftsförderung (Gruppe 7)

MVAG	Mittelverwendungs- und -aufbringungsgruppen (1. und 2. Ebene)	VA 2025 inkl. NVA	VA 2025	1. NVA
2223	Leasing- und Mietaufwand			
2224	Instandhaltung	30.000,00	25.000,00	5.000,00
2225	Sonstiger Sachaufwand	4.600,00	3.500,00	1.100,00
2226	Nicht finanzierungswirksamer Sachaufwand	193.400,00	183.100,00	10.300,00
223	Transferaufwand	32.200,00	40.200,00	-8.000,00
2231	Transferaufwand an Träger des öffentlichen Rechts			
2232	Transferaufwand an Beteiligungen			
2233	Transferaufwand an Unternehmen (mit Finanzunternehmen)	7.600,00	7.200,00	400,00
2234	Transferaufwand an Haushalte und Organisationen ohne Erwerbscharakter	24.600,00	33.000,00	-8.400,00
2235	Transferaufwand an das Ausland			
2236	Investitions- und Tilgungszuschüsse zwischen Unternehmungen und Betrieben der Gebietskörperschaft und der Gebietskörperschaft			
2237	Nicht finanzierungswirksamer Transferaufwand			
224	Finanzaufwand	0,00	0,00	0,00
2241	Aufwendungen für Zinsen			
2242	Zinsen und sonstige Aufwendungen aus derivativen Finanzinstrumenten mit und ohne Grundgeschäft			
2243	Gewinnentnahmen von Unternehmungen und marktbestimmten Betrieben der Gebietskörperschaft (innerhalb der Gebietskörperschaft)			
2244	Sonstiger Finanzaufwand			
2245	Nicht finanzierungswirksamer Finanzaufwand			
22	Summe Aufwendungen	260.200,00	251.800,00	8.400,00
SA0	Saldo (0) Nettoergebnis (21 - 22)	-121.900,00	-169.100,00	47.200,00
230	Entnahmen von Haushaltsrücklagen	0,00	0,00	0,00
2301	Entnahmen von Haushaltsrücklagen			
240	Zuweisungen an Haushaltsrücklagen	0,00	0,00	0,00
2401	Zuweisungen an Haushaltsrücklagen			
SA01	Saldo (01) Haushaltsrücklagen (230 - 240)	0,00	0,00	0,00
SA00	Saldo (00) Nettoergebnis nach Haushaltsrücklagen (Saldo 0 + Saldo 01)	-121.900,00	-169.100,00	47.200,00

Dienstleistungen (Gruppe 8)

MVAG	Mittelverwendungs- und -aufbringungsgruppen (1. und 2. Ebene)	VA 2025 inkl. NVA	VA 2025	1. NVA
211	Erträge aus der operativen Verwaltungstätigkeit	760.200,00	597.900,00	162.300,00
2111	Erträge aus eigenen Abgaben			
2112	Erträge aus Ertragsanteilen			
2113	Erträge aus Gebühren	465.200,00	452.100,00	13.100,00
2114	Erträge aus Leistungen	84.400,00	51.400,00	33.000,00
2115	Erträge aus Besitz und wirtschaftlicher Tätigkeit	38.100,00	34.400,00	3.700,00
2116	Erträge aus Veräußerung und sonstige Erträge	109.700,00	30.000,00	79.700,00
2117	Nicht finanzierungswirksame operative Erträge	62.800,00	30.000,00	32.800,00
212	Erträge aus Transfers	176.200,00	164.900,00	11.300,00
2121	Transferertrag von Trägern des öffentlichen Rechts	49.900,00	45.200,00	4.700,00
2122	Transferertrag von Beteiligungen			
2123	Transferertrag von Unternehmen (mit Finanzunternehmen)			
2124	Transferertrag von Haushalten und Organisationen ohne Erwerbscharakter			
2125	Transferertrag vom Ausland			
2126	Investitions- und Tilgungszuschüsse zwischen Unternehmungen und Betrieben der Gebietskörperschaft und der Gebietskörperschaft			
2127	Nicht finanzierungswirksamer Transferertrag	126.300,00	119.700,00	6.600,00
213	Finanzerträge	0,00	0,00	0,00
2131	Erträge aus Zinsen			
2132	Erträge aus Zinsen aus derivativen Finanzinstrumenten mit und ohne Grundgeschäft			
2133	Erträge aus Gewinnentnahmen von marktbestimmten Betrieben			
2134	Sonstige Finanzerträge			
2135	Erträge aus Dividenden/Gewinnausschüttungen			
2136	Sonstige nicht finanzierungswirksame Finanzerträge			
21	Summe Erträge	936.400,00	762.800,00	173.600,00
221	Personalaufwand	218.700,00	217.600,00	1.100,00
2211	Personalaufwand (Bezüge, Nebengebühren, Mehrleistungen)	175.700,00	174.600,00	1.100,00
2212	Gesetzlicher und freiwilliger Sozialaufwand	43.000,00	43.000,00	
2213	Sonstiger Personalaufwand			
2214	Nicht finanzierungswirksamer Personalaufwand			
222	Sachaufwand	657.900,00	637.700,00	20.200,00
2221	Gebrauchs- und Verbrauchsgüter, Handelswaren	91.100,00	101.200,00	-10.100,00
2222	Verwaltungs- und Betriebsaufwand	54.300,00	63.800,00	-9.500,00

1. Nachtragsvoranschlag 2025

NVA Ergebnishaushalt Bereichsbudget 1. und 2. Ebene (Anlage 1a)

Marktgemeinde Thaya

Dienstleistungen (Gruppe 8)

MVAG	Mittelverwendungs- und -aufbringungsgruppen (1. und 2. Ebene)	VA 2025 inkl. NVA	VA 2025	1. NVA
2223	Leasing- und Mietaufwand	18.900,00	13.500,00	5.400,00
2224	Instandhaltung	84.200,00	52.700,00	31.500,00
2225	Sonstiger Sachaufwand	84.400,00	86.100,00	-1.700,00
2226	Nicht finanzierungswirksamer Sachaufwand	325.000,00	320.400,00	4.600,00
223	Transferaufwand	800,00	0,00	800,00
2231	Transferaufwand an Träger des öffentlichen Rechts			
2232	Transferaufwand an Beteiligungen			
2233	Transferaufwand an Unternehmen (mit Finanzunternehmen)			
2234	Transferaufwand an Haushalte und Organisationen ohne Erwerbscharakter	800,00		800,00
2235	Transferaufwand an das Ausland			
2236	Investitions- und Tilgungszuschüsse zwischen Unternehmungen und Betrieben der Gebietskörperschaft und der Gebietskörperschaft			
2237	Nicht finanzierungswirksamer Transferaufwand			
224	Finanzaufwand	167.800,00	194.000,00	-26.200,00
2241	Aufwendungen für Zinsen	167.500,00	193.700,00	-26.200,00
2242	Zinsen und sonstige Aufwendungen aus derivativen Finanzinstrumenten mit und ohne Grundgeschäft			
2243	Gewinnentnahmen von Unternehmungen und marktbestimmten Betrieben der Gebietskörperschaft (innerhalb der Gebietskörperschaft)			
2244	Sonstiger Finanzaufwand	300,00	300,00	
2245	Nicht finanzierungswirksamer Finanzaufwand			
22	Summe Aufwendungen	1.045.200,00	1.049.300,00	-4.100,00
SA0	Saldo (0) Nettoergebnis (21 - 22)	-108.800,00	-286.500,00	177.700,00
230	Entnahmen von Haushaltsrücklagen	0,00	116.600,00	-116.600,00
2301	Entnahmen von Haushaltsrücklagen		116.600,00	-116.600,00
240	Zuweisungen an Haushaltsrücklagen	264.800,00	43.100,00	221.700,00
2401	Zuweisungen an Haushaltsrücklagen	264.800,00	43.100,00	221.700,00
SA01	Saldo (01) Haushaltsrücklagen (230 - 240)	-264.800,00	73.500,00	-338.300,00
SA00	Saldo (00) Nettoergebnis nach Haushaltsrücklagen (Saldo 0 + Saldo 01)	-373.600,00	-213.000,00	-160.600,00

Finanzwirtschaft (Gruppe 9)

MVAG	Mittelverwendungs- und -aufbringungsgruppen (1. und 2. Ebene)	VA 2025 inkl. NVA	VA 2025	1. NVA
211	Erträge aus der operativen Verwaltungstätigkeit	1.790.800,00	1.779.200,00	11.600,00
2111	Erträge aus eigenen Abgaben	306.800,00	295.200,00	11.600,00
2112	Erträge aus Ertragsanteilen	1.474.000,00	1.474.000,00	
2113	Erträge aus Gebühren			
2114	Erträge aus Leistungen			
2115	Erträge aus Besitz und wirtschaftlicher Tätigkeit			
2116	Erträge aus Veräußerung und sonstige Erträge	10.000,00	10.000,00	
2117	Nicht finanzierungswirksame operative Erträge			
212	Erträge aus Transfers	280.200,00	280.200,00	0,00
2121	Transferertrag von Trägern des öffentlichen Rechts	280.200,00	280.200,00	
2122	Transferertrag von Beteiligungen			
2123	Transferertrag von Unternehmen (mit Finanzunternehmen)			
2124	Transferertrag von Haushalten und Organisationen ohne Erwerbscharakter			
2125	Transferertrag vom Ausland			
2126	Investitions- und Tilgungszuschüsse zwischen Unternehmungen und Betrieben der Gebietskörperschaft und der Gebietskörperschaft			
2127	Nicht finanzierungswirksamer Transferertrag			
213	Finanzerträge	100,00	100,00	0,00
2131	Erträge aus Zinsen	100,00	100,00	
2132	Erträge aus Zinsen aus derivativen Finanzinstrumenten mit und ohne Grundgeschäft			
2133	Erträge aus Gewinnentnahmen von marktbestimmten Betrieben			
2134	Sonstige Finanzerträge			
2135	Erträge aus Dividenden/Gewinnausschüttungen			
2136	Sonstige nicht finanzierungswirksame Finanzerträge			
21	Summe Erträge	2.071.100,00	2.059.500,00	11.600,00
221	Personalaufwand	0,00	0,00	0,00
2211	Personalaufwand (Bezüge, Nebengebühren, Mehrleistungen)			
2212	Gesetzlicher und freiwilliger Sozialaufwand			
2213	Sonstiger Personalaufwand			
2214	Nicht finanzierungswirksamer Personalaufwand			
222	Sachaufwand	184.000,00	69.600,00	114.400,00
2221	Gebrauchs- und Verbrauchsgüter, Handelswaren			
2222	Verwaltungs- und Betriebsaufwand	8.300,00	500,00	7.800,00

1. Nachtragsvoranschlag 2025

NVA Ergebnishaushalt Bereichsbudget 1. und 2. Ebene (Anlage 1a)

Marktgemeinde Thaya

Finanzwirtschaft (Gruppe 9)

MVAG	Mittelverwendungs- und -aufbringungsgruppen (1. und 2. Ebene)	VA 2025 inkl. NVA	VA 2025	1. NVA
2223	Leasing- und Mietaufwand			
2224	Instandhaltung	2.500,00	2.500,00	
2225	Sonstiger Sachaufwand	170.500,00	63.900,00	106.600,00
2226	Nicht finanzierungswirksamer Sachaufwand	2.700,00	2.700,00	
223	Transferaufwand	0,00	0,00	0,00
2231	Transferaufwand an Träger des öffentlichen Rechts			
2232	Transferaufwand an Beteiligungen			
2233	Transferaufwand an Unternehmen (mit Finanzunternehmen)			
2234	Transferaufwand an Haushalte und Organisationen ohne Erwerbscharakter			
2235	Transferaufwand an das Ausland			
2236	Investitions- und Tilgungszuschüsse zwischen Unternehmungen und Betrieben der Gebietskörperschaft und der Gebietskörperschaft			
2237	Nicht finanzierungswirksamer Transferaufwand			
224	Finanzaufwand	4.000,00	3.500,00	500,00
2241	Aufwendungen für Zinsen	500,00	500,00	
2242	Zinsen und sonstige Aufwendungen aus derivativen Finanzinstrumenten mit und ohne Grundgeschäft			
2243	Gewinnentnahmen von Unternehmungen und marktbestimmten Betrieben der Gebietskörperschaft (innerhalb der Gebietskörperschaft)			
2244	Sonstiger Finanzaufwand	3.500,00	3.000,00	500,00
2245	Nicht finanzierungswirksamer Finanzaufwand			
22	Summe Aufwendungen	188.000,00	73.100,00	114.900,00
SA0	Saldo (0) Nettoergebnis (21 - 22)	1.883.100,00	1.986.400,00	-103.300,00
230	Entnahmen von Haushaltsrücklagen	242.200,00	490.000,00	-247.800,00
2301	Entnahmen von Haushaltsrücklagen	242.200,00	490.000,00	-247.800,00
240	Zuweisungen an Haushaltsrücklagen	0,00	0,00	0,00
2401	Zuweisungen an Haushaltsrücklagen			
SA01	Saldo (01) Haushaltsrücklagen (230 - 240)	242.200,00	490.000,00	-247.800,00
SA00	Saldo (00) Nettoergebnis nach Haushaltsrücklagen (Saldo 0 + Saldo 01)	2.125.300,00	2.476.400,00	-351.100,00

1. NVA Finanzierungshaushalt Bereichsbudget 1. und 2. Ebene
(Anlage 1b)

1. Nachtragsvoranschlag 2025

NVA Finanzierungshaushalt Bereichsbudget 1. und 2. Ebene (Anlage 1b)

Marktgemeinde Thaya

Vertretungskörper und allgemeine Verwaltung (Gruppe 0)

MVAG	Mittelverwendungs- und aufbringungsgruppen (1. und 2. Ebene)	VA 2025 inkl. NVA	VA 2025	1. NVA
311	Einzahlungen aus operativer Verwaltungstätigkeit	22.300,00	16.200,00	6.100,00
3111	Einzahlungen aus eigenen Abgaben			
3112	Einzahlungen aus Ertragsanteilen			
3113	Einzahlungen aus Gebühren			
3114	Einzahlungen aus Leistungen	16.600,00	15.100,00	1.500,00
3115	Einzahlungen aus Besitz und wirtschaftlicher Tätigkeit			
3116	Einzahlungen aus Veräußerung von geringwertigen Wirtschaftsgütern (GWG) und sonstige Einzahlungen	5.700,00	1.100,00	4.600,00
312	Einzahlungen aus Transfers	0,00	0,00	0,00
3121	Transferzahlungen von Trägern des öffentlichen Rechts			
3122	Transferzahlungen von Beteiligungen			
3123	Transferzahlungen von Unternehmen (inkl. Finanzunternehmen)			
3124	Transferzahlungen von Haushalten und Organisationen ohne Erwerbscharakter			
3125	Transferzahlungen vom Ausland			
3126	Investitions- und Tilgungszuschüsse zwischen Unternehmungen und Betrieben der Gebietskörperschaft und der Gebietskörperschaft			
313	Einzahlungen aus Finanzerträgen	0,00	0,00	0,00
3131	Einzahlungen aus Zinserträgen			
3132	Einzahlungen aus Zinsen aus derivativen Finanzinstrumenten mit und ohne Grundgeschäft			
3133	Einzahlungen aus Gewinnentnahmen von marktbestimmten Betrieben			
3134	Sonstige Einzahlungen aus Finanzerträgen			
3135	Einzahlungen aus Dividenden/Gewinnausschüttungen			
31	Summe Einzahlungen operative Gebarung	22.300,00	16.200,00	6.100,00
321	Auszahlungen aus Personalaufwand	201.500,00	220.500,00	-19.000,00
3211	Auszahlungen für Personalaufwand (Bezüge, Nebengebühren, und Mehrleistungsvergütungen)	151.000,00	167.000,00	-16.000,00
3212	Auszahlungen für gesetzliche und freiwillige Sozialaufwendungen	50.500,00	53.500,00	-3.000,00
3213	Auszahlungen aus sonstigem Personalaufwand			
322	Auszahlungen aus Sachaufwand	269.100,00	279.400,00	-10.300,00
3221	Auszahlungen für Gebrauchs- und Verbrauchsgüter, Handelswaren	11.800,00	10.300,00	1.500,00
3222	Auszahlungen für Verwaltungs- und Betriebsaufwand	36.100,00	35.100,00	1.000,00
3223	Auszahlungen für Leasing- und Mietaufwand			
3224	Auszahlungen für Instandhaltung	18.500,00	18.500,00	
3225	Sonstige Auszahlungen aus Sachaufwand	202.700,00	215.500,00	-12.800,00
3226	Auszahlungen aus der Inanspruchnahme von Haftungen			
323	Auszahlungen aus Transfers	42.900,00	44.700,00	-1.800,00
3231	Transferzahlungen an Träger des öffentlichen Rechts	13.400,00	15.300,00	-1.900,00

1. Nachtragsvoranschlag 2025

NVA Finanzierungshaushalt Bereichsbudget 1. und 2. Ebene (Anlage 1b)

Marktgemeinde Thaya

Vertretungskörper und allgemeine Verwaltung (Gruppe 0)

MVAG	Mittelverwendungs- und aufbringungsgruppen (1. und 2. Ebene)	VA 2025 inkl. NVA	VA 2025	1. NVA
3232	Transferzahlungen an Beteiligungen			
3233	Transferzahlungen an Unternehmen (inkl. Finanzunternehmen)			
3234	Transferzahlungen an Haushalte und Organisationen ohne Erwerbscharakter	29.500,00	29.400,00	100,00
3235	Transferzahlungen an das Ausland			
3236	Investitions- und Tilgungszuschüsse zwischen Unternehmungen und Betrieben der Gebietskörperschaft und der Gebietskörperschaft			
324	Auszahlungen aus Finanzaufwand	0,00	0,00	0,00
3241	Auszahlungen für Zinsen			
3242	Auszahlungen für Zinsen aus derivativen Finanzinstrumenten mit und ohne Grundgeschäft			
3243	Auszahlungen aus Gewinnentnahmen von marktbestimmten Betrieben			
3244	Sonstige Auszahlungen aus Finanzaufwendungen			
32	Summe Auszahlungen operative Gebarung	513.500,00	544.600,00	-31.100,00
SA1	Saldo (1) Geldfluss aus der operativen Gebarung (31 – 32)	-491.200,00	-528.400,00	37.200,00
331	Einzahlungen aus der Investitionstätigkeit	0,00	0,00	0,00
3311	Einzahlungen aus der Veräußerung von immateriellem Vermögen			
3312	Einzahlungen aus der Veräußerung von Grundstücken und Grundstückeinrichtungen			
3313	Einzahlungen aus der Veräußerung von Gebäuden und Bauten			
3314	Einzahlungen aus der Veräußerung von technischen Anlagen, Fahrzeugen und Maschinen			
3315	Einzahlungen aus der Veräußerung von Amts-, Betriebs- und Geschäftsausstattung			
3316	Einzahlungen aus der Veräußerung von Kulturgütern			
3317	Einzahlungen aus der Veräußerung von Beteiligungen			
3318	Einzahlungen aus der Veräußerung von kofinanzierten Schutzbauten			
332	Einzahlungen aus der Rückzahlung von Darlehen sowie gewährten Vorschüssen	0,00	0,00	0,00
3321	Einzahlungen aus Darlehen an Träger des öffentlichen Rechts			
3322	Einzahlungen aus Darlehen an Beteiligungen			
3323	Einzahlungen aus Darlehen an Unternehmen und Haushalte			
3325	Einzahlungen aus Vorschüssen und Anzahlungen			
333	Einzahlungen aus Kapitaltransfers	0,00	0,00	0,00
3331	Kapitaltransferzahlungen von Trägern des öffentlichen Rechts			
3332	Kapitaltransferzahlungen von Beteiligungen			
3333	Kapitaltransferzahlungen von Unternehmen			
3334	Kapitaltransferzahlungen von Haushalten und Organisationen ohne Erwerbscharakter			
3335	Kapitaltransferzahlungen vom Ausland			
33	Summe Einzahlungen investive Gebarung	0,00	0,00	0,00

Vertretungskörper und allgemeine Verwaltung (Gruppe 0)

MVAG	Mittelverwendungs- und aufbringungsgruppen (1. und 2. Ebene)	VA 2025 inkl. NVA	VA 2025	1. NVA
341	Auszahlungen aus der Investitionstätigkeit	43.000,00	45.000,00	-2.000,00
3411	Auszahlungen für den Erwerb von immateriellem Vermögen	15.000,00	20.000,00	-5.000,00
3412	Auszahlungen für den Erwerb von Grundstücken und Grundstückseinrichtungen			
3413	Auszahlungen für den Erwerb von Gebäuden und Bauten	19.000,00	25.000,00	-6.000,00
3414	Auszahlungen für den Erwerb von technischen Anlagen, Fahrzeugen und Maschinen			
3415	Auszahlungen für den Erwerb von Amts-, Betriebs- und Geschäftsausstattung	9.000,00		9.000,00
3416	Auszahlungen für den Erwerb von Kulturgütern			
3417	Auszahlungen für den Erwerb von Beteiligungen			
3418	Auszahlungen für den Erwerb von kofinanzierten Schutzbauten			
342	Auszahlungen aus der Gewährung von Darlehen sowie gewährten Vorschüssen	0,00	0,00	0,00
3421	Auszahlungen von Darlehen an Träger des öffentlichen Rechts			
3422	Auszahlungen von Darlehen an Beteiligungen			
3423	Auszahlungen von Darlehen an Unternehmen und Haushalte			
3425	Auszahlungen von Vorschüssen und Anzahlungen			
343	Auszahlungen aus Kapitaltransfers	0,00	0,00	0,00
3431	Kapitaltransferzahlungen an Träger des öffentlichen Rechts			
3432	Kapitaltransferzahlungen an Beteiligungen			
3433	Kapitaltransferzahlungen an Unternehmen (Finanzunternehmen)			
3434	Kapitaltransferzahlungen an Haushalte und Organisationen ohne Erwerbscharakter			
3435	Kapitaltransferzahlungen an das Ausland			
34	Summe Auszahlungen investive Gebarung	43.000,00	45.000,00	-2.000,00
SA2	Saldo (2) Geldfluss aus der investiven Gebarung (33 – 34)	-43.000,00	-45.000,00	2.000,00
SA3	Saldo (3) Nettofinanzierungssaldo (Saldo 1 + Saldo 2)	-534.200,00	-573.400,00	39.200,00
351	Einzahlungen aus der Aufnahme von Finanzschulden	0,00	0,00	0,00
3511	Einzahlungen aus empfangenen Darlehen von öffentlichen Körperschaften und Rechtsträgern			
3512	Einzahlungen aus empfangenen Darlehen von Beteiligungen			
3513	Einzahlungen aus empfangenen Darlehen von Unternehmen und privaten Haushalten			
3514	Einzahlungen aus Finanzschulden (Finanzunternehmen)			
3515	Einzahlungen aus Aufnahmen von Leasingverbindlichkeiten			
353	Einzahlungen infolge eines Kapitaltausches bei derivativen Finanzinstrumenten mit Grundgeschäft	0,00	0,00	0,00
3530	Einzahlungen infolge eines Kapitaltausches bei derivativen Finanzinstrumenten mit Grundgeschäft			
355	Einzahlungen aus dem Abgang von Finanzinstrumenten	0,00	0,00	0,00

1. Nachtragsvoranschlag 2025

NVA Finanzierungshaushalt Bereichsbudget 1. und 2. Ebene (Anlage 1b)

Marktgemeinde Thaya

Vertretungskörper und allgemeine Verwaltung (Gruppe 0)

MVAG	Mittelverwendungs- und aufbringungsgruppen (1. und 2. Ebene)	VA 2025 inkl. NVA	VA 2025	1. NVA
3550	Einzahlungen aus dem Abgang von Finanzinstrumenten			
35	Summe Einzahlungen aus der Finanzierungstätigkeit	0,00	0,00	0,00
361	Auszahlungen aus der Tilgung von Finanzschulden	0,00	0,00	0,00
3611	Auszahlungen aus empfangenen Darlehen von öffentlichen Körperschaften und Rechtsträgern			
3612	Auszahlungen aus empfangenen Darlehen von Beteiligungen			
3613	Auszahlungen aus empfangenen Darlehen von Unternehmen und privaten Haushalten			
3614	Auszahlungen aus Finanzschulden			
3615	Auszahlungen aus Rückzahlungen von Leasingverbindlichkeiten			
363	Auszahlungen infolge eines Kapitaltausches bei derivativen Finanzinstrumenten mit Grundgeschäft	0,00	0,00	0,00
3630	Auszahlungen infolge eines Kapitaltausches bei derivativen Finanzinstrumenten mit Grundgeschäft			
365	Auszahlungen für den Erwerb von Finanzinstrumenten	0,00	0,00	0,00
3650	Auszahlungen für den Erwerb von Finanzinstrumenten			
36	Summe Auszahlungen aus der Finanzierungstätigkeit	0,00	0,00	0,00
SA4	Saldo (4) Geldfluss aus der Finanzierungstätigkeit (35 – 36)	0,00	0,00	0,00
SA5	Saldo (5) Geldfluss aus der voranschlagswirksamen Gebarung (Saldo 3 + Saldo 4)	-534.200,00	-573.400,00	39.200,00

Öffentliche Ordnung und Sicherheit (Gruppe 1)

MVAG	Mittelverwendungs- und aufbringungsgruppen (1. und 2. Ebene)	VA 2025 inkl. NVA	VA 2025	1. NVA
311	Einzahlungen aus operativer Verwaltungstätigkeit	6.100,00	6.600,00	-500,00
3111	Einzahlungen aus eigenen Abgaben			
3112	Einzahlungen aus Ertragsanteilen			
3113	Einzahlungen aus Gebühren			
3114	Einzahlungen aus Leistungen	1.000,00	1.500,00	-500,00
3115	Einzahlungen aus Besitz und wirtschaftlicher Tätigkeit	4.000,00	4.000,00	
3116	Einzahlungen aus Veräußerung von geringwertigen Wirtschaftsgütern (GWG) und sonstige Einzahlungen	1.100,00	1.100,00	
312	Einzahlungen aus Transfers	25.100,00	25.100,00	0,00
3121	Transferzahlungen von Trägern des öffentlichen Rechts	25.100,00	25.100,00	
3122	Transferzahlungen von Beteiligungen			
3123	Transferzahlungen von Unternehmen (inkl. Finanzunternehmen)			
3124	Transferzahlungen von Haushalten und Organisationen ohne Erwerbscharakter			
3125	Transferzahlungen vom Ausland			
3126	Investitions- und Tilgungszuschüsse zwischen Unternehmungen und Betrieben der Gebietskörperschaft und der Gebietskörperschaft			
313	Einzahlungen aus Finanzerträgen	0,00	0,00	0,00
3131	Einzahlungen aus Zinserträgen			
3132	Einzahlungen aus Zinsen aus derivativen Finanzinstrumenten mit und ohne Grundgeschäft			
3133	Einzahlungen aus Gewinnentnahmen von marktbestimmten Betrieben			
3134	Sonstige Einzahlungen aus Finanzerträgen			
3135	Einzahlungen aus Dividenden/Gewinnausschüttungen			
31	Summe Einzahlungen operative Gebarung	31.200,00	31.700,00	-500,00
321	Auszahlungen aus Personalaufwand	0,00	0,00	0,00
3211	Auszahlungen für Personalaufwand (Bezüge, Nebengebühren, und Mehrleistungsvergütungen)			
3212	Auszahlungen für gesetzliche und freiwillige Sozialaufwendungen			
3213	Auszahlungen aus sonstigem Personalaufwand			
322	Auszahlungen aus Sachaufwand	20.600,00	21.300,00	-700,00
3221	Auszahlungen für Gebrauchs- und Verbrauchsgüter, Handelswaren	200,00	100,00	100,00
3222	Auszahlungen für Verwaltungs- und Betriebsaufwand	14.300,00	15.000,00	-700,00
3223	Auszahlungen für Leasing- und Mietaufwand			
3224	Auszahlungen für Instandhaltung	1.500,00	1.500,00	
3225	Sonstige Auszahlungen aus Sachaufwand	4.600,00	4.700,00	-100,00
3226	Auszahlungen aus der Inanspruchnahme von Haftungen			
323	Auszahlungen aus Transfers	23.300,00	8.300,00	15.000,00
3231	Transferzahlungen an Träger des öffentlichen Rechts	8.300,00	8.300,00	

Öffentliche Ordnung und Sicherheit (Gruppe 1)

MVAG	Mittelverwendungs- und aufbringungsgruppen (1. und 2. Ebene)	VA 2025 inkl. NVA	VA 2025	1. NVA
3232	Transferzahlungen an Beteiligungen			
3233	Transferzahlungen an Unternehmen (inkl. Finanzunternehmen)			
3234	Transferzahlungen an Haushalte und Organisationen ohne Erwerbscharakter	15.000,00		15.000,00
3235	Transferzahlungen an das Ausland			
3236	Investitions- und Tilgungszuschüsse zwischen Unternehmungen und Betrieben der Gebietskörperschaft und der Gebietskörperschaft			
324	Auszahlungen aus Finanzaufwand	100,00	1.500,00	-1.400,00
3241	Auszahlungen für Zinsen	100,00	1.500,00	-1.400,00
3242	Auszahlungen für Zinsen aus derivativen Finanzinstrumenten mit und ohne Grundgeschäft			
3243	Auszahlungen aus Gewinnentnahmen von marktbestimmten Betrieben			
3244	Sonstige Auszahlungen aus Finanzaufwendungen			
32	Summe Auszahlungen operative Gebarung	44.000,00	31.100,00	12.900,00
SA1	Saldo (1) Geldfluss aus der operativen Gebarung (31 – 32)	-12.800,00	600,00	-13.400,00
331	Einzahlungen aus der Investitionstätigkeit	0,00	0,00	0,00
3311	Einzahlungen aus der Veräußerung von immateriellem Vermögen			
3312	Einzahlungen aus der Veräußerung von Grundstücken und Grundstückeinrichtungen			
3313	Einzahlungen aus der Veräußerung von Gebäuden und Bauten			
3314	Einzahlungen aus der Veräußerung von technischen Anlagen, Fahrzeugen und Maschinen			
3315	Einzahlungen aus der Veräußerung von Amts-, Betriebs- und Geschäftsausstattung			
3316	Einzahlungen aus der Veräußerung von Kulturgütern			
3317	Einzahlungen aus der Veräußerung von Beteiligungen			
3318	Einzahlungen aus der Veräußerung von kofinanzierten Schutzbauten			
332	Einzahlungen aus der Rückzahlung von Darlehen sowie gewährten Vorschüssen	0,00	0,00	0,00
3321	Einzahlungen aus Darlehen an Träger des öffentlichen Rechts			
3322	Einzahlungen aus Darlehen an Beteiligungen			
3323	Einzahlungen aus Darlehen an Unternehmen und Haushalte			
3325	Einzahlungen aus Vorschüssen und Anzahlungen			
333	Einzahlungen aus Kapitaltransfers	20.000,00	92.000,00	-72.000,00
3331	Kapitaltransferzahlungen von Trägern des öffentlichen Rechts	20.000,00	65.000,00	-45.000,00
3332	Kapitaltransferzahlungen von Beteiligungen			
3333	Kapitaltransferzahlungen von Unternehmen			
3334	Kapitaltransferzahlungen von Haushalten und Organisationen ohne Erwerbscharakter		27.000,00	-27.000,00
3335	Kapitaltransferzahlungen vom Ausland			
33	Summe Einzahlungen investive Gebarung	20.000,00	92.000,00	-72.000,00

Öffentliche Ordnung und Sicherheit (Gruppe 1)

MVAG	Mittelverwendungs- und aufbringungsgruppen (1. und 2. Ebene)	VA 2025 inkl. NVA	VA 2025	1. NVA
341	Auszahlungen aus der Investitionstätigkeit	30.000,00	155.000,00	-125.000,00
3411	Auszahlungen für den Erwerb von immateriellem Vermögen			
3412	Auszahlungen für den Erwerb von Grundstücken und Grundstückseinrichtungen		110.000,00	-110.000,00
3413	Auszahlungen für den Erwerb von Gebäuden und Bauten	30.000,00	45.000,00	-15.000,00
3414	Auszahlungen für den Erwerb von technischen Anlagen, Fahrzeugen und Maschinen			
3415	Auszahlungen für den Erwerb von Amts-, Betriebs- und Geschäftsausstattung			
3416	Auszahlungen für den Erwerb von Kulturgütern			
3417	Auszahlungen für den Erwerb von Beteiligungen			
3418	Auszahlungen für den Erwerb von kofinanzierten Schutzbauten			
342	Auszahlungen aus der Gewährung von Darlehen sowie gewährten Vorschüssen	0,00	0,00	0,00
3421	Auszahlungen von Darlehen an Träger des öffentlichen Rechts			
3422	Auszahlungen von Darlehen an Beteiligungen			
3423	Auszahlungen von Darlehen an Unternehmen und Haushalte			
3425	Auszahlungen von Vorschüssen und Anzahlungen			
343	Auszahlungen aus Kapitaltransfers	5.000,00	5.000,00	0,00
3431	Kapitaltransferzahlungen an Träger des öffentlichen Rechts	5.000,00	5.000,00	
3432	Kapitaltransferzahlungen an Beteiligungen			
3433	Kapitaltransferzahlungen an Unternehmen (Finanzunternehmen)			
3434	Kapitaltransferzahlungen an Haushalte und Organisationen ohne Erwerbscharakter			
3435	Kapitaltransferzahlungen an das Ausland			
34	Summe Auszahlungen investive Gebarung	35.000,00	160.000,00	-125.000,00
SA2	Saldo (2) Geldfluss aus der investiven Gebarung (33 – 34)	-15.000,00	-68.000,00	53.000,00
SA3	Saldo (3) Nettofinanzierungssaldo (Saldo 1 + Saldo 2)	-27.800,00	-67.400,00	39.600,00
351	Einzahlungen aus der Aufnahme von Finanzschulden	0,00	38.000,00	-38.000,00
3511	Einzahlungen aus empfangenen Darlehen von öffentlichen Körperschaften und Rechtsträgern			
3512	Einzahlungen aus empfangenen Darlehen von Beteiligungen			
3513	Einzahlungen aus empfangenen Darlehen von Unternehmen und privaten Haushalten			
3514	Einzahlungen aus Finanzschulden (Finanzunternehmen)		38.000,00	-38.000,00
3515	Einzahlungen aus Aufnahmen von Leasingverbindlichkeiten			
353	Einzahlungen infolge eines Kapitaltausches bei derivativen Finanzinstrumenten mit Grundgeschäft	0,00	0,00	0,00
3530	Einzahlungen infolge eines Kapitaltausches bei derivativen Finanzinstrumenten mit Grundgeschäft			
355	Einzahlungen aus dem Abgang von Finanzinstrumenten	0,00	0,00	0,00

1. Nachtragsvoranschlag 2025

NVA Finanzierungshaushalt Bereichsbudget 1. und 2. Ebene (Anlage 1b)

Marktgemeinde Thaya

Öffentliche Ordnung und Sicherheit (Gruppe 1)

MVAG	Mittelverwendungs- und aufbringungsgruppen (1. und 2. Ebene)	VA 2025 inkl. NVA	VA 2025	1. NVA
3550	Einzahlungen aus dem Abgang von Finanzinstrumenten			
35	Summe Einzahlungen aus der Finanzierungstätigkeit	0,00	38.000,00	-38.000,00
361	Auszahlungen aus der Tilgung von Finanzschulden	4.600,00	4.600,00	0,00
3611	Auszahlungen aus empfangenen Darlehen von öffentlichen Körperschaften und Rechtsträgern			
3612	Auszahlungen aus empfangenen Darlehen von Beteiligungen			
3613	Auszahlungen aus empfangenen Darlehen von Unternehmen und privaten Haushalten			
3614	Auszahlungen aus Finanzschulden	4.600,00	4.600,00	
3615	Auszahlungen aus Rückzahlungen von Leasingverbindlichkeiten			
363	Auszahlungen infolge eines Kapitaltausches bei derivativen Finanzinstrumenten mit Grundgeschäft	0,00	0,00	0,00
3630	Auszahlungen infolge eines Kapitaltausches bei derivativen Finanzinstrumenten mit Grundgeschäft			
365	Auszahlungen für den Erwerb von Finanzinstrumenten	0,00	0,00	0,00
3650	Auszahlungen für den Erwerb von Finanzinstrumenten			
36	Summe Auszahlungen aus der Finanzierungstätigkeit	4.600,00	4.600,00	0,00
SA4	Saldo (4) Geldfluss aus der Finanzierungstätigkeit (35 – 36)	-4.600,00	33.400,00	-38.000,00
SA5	Saldo (5) Geldfluss aus der voranschlagswirksamen Gebarung (Saldo 3 + Saldo 4)	-32.400,00	-34.000,00	1.600,00

Unterricht, Erziehung, Sport und Wissenschaft (Gruppe 2)

MVAG	Mittelverwendungs- und aufbringungsgruppen (1. und 2. Ebene)	VA 2025 inkl. NVA	VA 2025	1. NVA
311	Einzahlungen aus operativer Verwaltungstätigkeit	71.200,00	65.000,00	6.200,00
3111	Einzahlungen aus eigenen Abgaben			
3112	Einzahlungen aus Ertragsanteilen			
3113	Einzahlungen aus Gebühren			
3114	Einzahlungen aus Leistungen	45.500,00	42.500,00	3.000,00
3115	Einzahlungen aus Besitz und wirtschaftlicher Tätigkeit	6.500,00	6.500,00	
3116	Einzahlungen aus Veräußerung von geringwertigen Wirtschaftsgütern (GWG) und sonstige Einzahlungen	19.200,00	16.000,00	3.200,00
312	Einzahlungen aus Transfers	104.600,00	80.600,00	24.000,00
3121	Transferzahlungen von Trägern des öffentlichen Rechts	104.600,00	80.600,00	24.000,00
3122	Transferzahlungen von Beteiligungen			
3123	Transferzahlungen von Unternehmen (inkl. Finanzunternehmen)			
3124	Transferzahlungen von Haushalten und Organisationen ohne Erwerbscharakter			
3125	Transferzahlungen vom Ausland			
3126	Investitions- und Tilgungszuschüsse zwischen Unternehmungen und Betrieben der Gebietskörperschaft und der Gebietskörperschaft			
313	Einzahlungen aus Finanzerträgen	0,00	0,00	0,00
3131	Einzahlungen aus Zinserträgen			
3132	Einzahlungen aus Zinsen aus derivativen Finanzinstrumenten mit und ohne Grundgeschäft			
3133	Einzahlungen aus Gewinnentnahmen von marktbestimmten Betrieben			
3134	Sonstige Einzahlungen aus Finanzerträgen			
3135	Einzahlungen aus Dividenden/Gewinnausschüttungen			
31	Summe Einzahlungen operative Gebarung	175.800,00	145.600,00	30.200,00
321	Auszahlungen aus Personalaufwand	224.800,00	209.100,00	15.700,00
3211	Auszahlungen für Personalaufwand (Bezüge, Nebengebühren, und Mehrleistungsvergütungen)	182.400,00	168.900,00	13.500,00
3212	Auszahlungen für gesetzliche und freiwillige Sozialaufwendungen	42.400,00	40.200,00	2.200,00
3213	Auszahlungen aus sonstigem Personalaufwand			
322	Auszahlungen aus Sachaufwand	146.200,00	79.700,00	66.500,00
3221	Auszahlungen für Gebrauchs- und Verbrauchsgüter, Handelswaren	39.800,00	41.800,00	-2.000,00
3222	Auszahlungen für Verwaltungs- und Betriebsaufwand	22.200,00	20.500,00	1.700,00
3223	Auszahlungen für Leasing- und Mietaufwand			
3224	Auszahlungen für Instandhaltung	67.500,00	5.500,00	62.000,00
3225	Sonstige Auszahlungen aus Sachaufwand	16.700,00	11.900,00	4.800,00
3226	Auszahlungen aus der Inanspruchnahme von Haftungen			
323	Auszahlungen aus Transfers	249.800,00	248.200,00	1.600,00
3231	Transferzahlungen an Träger des öffentlichen Rechts	155.600,00	151.100,00	4.500,00

1. Nachtragsvoranschlag 2025

NVA Finanzierungshaushalt Bereichsbudget 1. und 2. Ebene (Anlage 1b)

Marktgemeinde Thaya

Unterricht, Erziehung, Sport und Wissenschaft (Gruppe 2)

MVAG	Mittelverwendungs- und aufbringungsgruppen (1. und 2. Ebene)	VA 2025 inkl. NVA	VA 2025	1. NVA
3232	Transferzahlungen an Beteiligungen			
3233	Transferzahlungen an Unternehmen (inkl. Finanzunternehmen)	87.900,00	92.100,00	-4.200,00
3234	Transferzahlungen an Haushalte und Organisationen ohne Erwerbscharakter	6.300,00	5.000,00	1.300,00
3235	Transferzahlungen an das Ausland			
3236	Investitions- und Tilgungszuschüsse zwischen Unternehmungen und Betrieben der Gebietskörperschaft und der Gebietskörperschaft			
324	Auszahlungen aus Finanzaufwand	8.600,00	9.800,00	-1.200,00
3241	Auszahlungen für Zinsen	8.600,00	9.800,00	-1.200,00
3242	Auszahlungen für Zinsen aus derivativen Finanzinstrumenten mit und ohne Grundgeschäft			
3243	Auszahlungen aus Gewinnentnahmen von marktbestimmten Betrieben			
3244	Sonstige Auszahlungen aus Finanzaufwendungen			
32	Summe Auszahlungen operative Gebarung	629.400,00	546.800,00	82.600,00
SA1	Saldo (1) Geldfluss aus der operativen Gebarung (31 – 32)	-453.600,00	-401.200,00	-52.400,00
331	Einzahlungen aus der Investitionstätigkeit	0,00	0,00	0,00
3311	Einzahlungen aus der Veräußerung von immateriellem Vermögen			
3312	Einzahlungen aus der Veräußerung von Grundstücken und Grundstückeinrichtungen			
3313	Einzahlungen aus der Veräußerung von Gebäuden und Bauten			
3314	Einzahlungen aus der Veräußerung von technischen Anlagen, Fahrzeugen und Maschinen			
3315	Einzahlungen aus der Veräußerung von Amts-, Betriebs- und Geschäftsausstattung			
3316	Einzahlungen aus der Veräußerung von Kulturgütern			
3317	Einzahlungen aus der Veräußerung von Beteiligungen			
3318	Einzahlungen aus der Veräußerung von kofinanzierten Schutzbauten			
332	Einzahlungen aus der Rückzahlung von Darlehen sowie gewährten Vorschüssen	0,00	0,00	0,00
3321	Einzahlungen aus Darlehen an Träger des öffentlichen Rechts			
3322	Einzahlungen aus Darlehen an Beteiligungen			
3323	Einzahlungen aus Darlehen an Unternehmen und Haushalte			
3325	Einzahlungen aus Vorschüssen und Anzahlungen			
333	Einzahlungen aus Kapitaltransfers	13.400,00	2.500,00	10.900,00
3331	Kapitaltransferzahlungen von Trägern des öffentlichen Rechts	9.400,00	2.500,00	6.900,00
3332	Kapitaltransferzahlungen von Beteiligungen			
3333	Kapitaltransferzahlungen von Unternehmen	3.300,00		3.300,00
3334	Kapitaltransferzahlungen von Haushalten und Organisationen ohne Erwerbscharakter	700,00		700,00
3335	Kapitaltransferzahlungen vom Ausland			
33	Summe Einzahlungen investive Gebarung	13.400,00	2.500,00	10.900,00

Unterricht, Erziehung, Sport und Wissenschaft (Gruppe 2)

MVAG	Mittelverwendungs- und aufbringungsgruppen (1. und 2. Ebene)	VA 2025 inkl. NVA	VA 2025	1. NVA
341	Auszahlungen aus der Investitionstätigkeit	49.000,00	22.000,00	27.000,00
3411	Auszahlungen für den Erwerb von immateriellem Vermögen			
3412	Auszahlungen für den Erwerb von Grundstücken und Grundstückseinrichtungen	18.000,00	18.000,00	
3413	Auszahlungen für den Erwerb von Gebäuden und Bauten			
3414	Auszahlungen für den Erwerb von technischen Anlagen, Fahrzeugen und Maschinen			
3415	Auszahlungen für den Erwerb von Amts-, Betriebs- und Geschäftsausstattung	31.000,00	4.000,00	27.000,00
3416	Auszahlungen für den Erwerb von Kulturgütern			
3417	Auszahlungen für den Erwerb von Beteiligungen			
3418	Auszahlungen für den Erwerb von kofinanzierten Schutzbauten			
342	Auszahlungen aus der Gewährung von Darlehen sowie gewährten Vorschüssen	0,00	0,00	0,00
3421	Auszahlungen von Darlehen an Träger des öffentlichen Rechts			
3422	Auszahlungen von Darlehen an Beteiligungen			
3423	Auszahlungen von Darlehen an Unternehmen und Haushalte			
3425	Auszahlungen von Vorschüssen und Anzahlungen			
343	Auszahlungen aus Kapitaltransfers	1.000,00	1.000,00	0,00
3431	Kapitaltransferzahlungen an Träger des öffentlichen Rechts			
3432	Kapitaltransferzahlungen an Beteiligungen			
3433	Kapitaltransferzahlungen an Unternehmen (Finanzunternehmen)			
3434	Kapitaltransferzahlungen an Haushalte und Organisationen ohne Erwerbscharakter	1.000,00	1.000,00	
3435	Kapitaltransferzahlungen an das Ausland			
34	Summe Auszahlungen investive Gebarung	50.000,00	23.000,00	27.000,00
SA2	Saldo (2) Geldfluss aus der investiven Gebarung (33 – 34)	-36.600,00	-20.500,00	-16.100,00
SA3	Saldo (3) Nettofinanzierungssaldo (Saldo 1 + Saldo 2)	-490.200,00	-421.700,00	-68.500,00
351	Einzahlungen aus der Aufnahme von Finanzschulden	0,00	0,00	0,00
3511	Einzahlungen aus empfangenen Darlehen von öffentlichen Körperschaften und Rechtsträgern			
3512	Einzahlungen aus empfangenen Darlehen von Beteiligungen			
3513	Einzahlungen aus empfangenen Darlehen von Unternehmen und privaten Haushalten			
3514	Einzahlungen aus Finanzschulden (Finanzunternehmen)			
3515	Einzahlungen aus Aufnahmen von Leasingverbindlichkeiten			
353	Einzahlungen infolge eines Kapitaltausches bei derivativen Finanzinstrumenten mit Grundgeschäft	0,00	0,00	0,00
3530	Einzahlungen infolge eines Kapitaltausches bei derivativen Finanzinstrumenten mit Grundgeschäft			
355	Einzahlungen aus dem Abgang von Finanzinstrumenten	0,00	0,00	0,00

1. Nachtragsvoranschlag 2025

NVA Finanzierungshaushalt Bereichsbudget 1. und 2. Ebene (Anlage 1b)

Marktgemeinde Thaya

Unterricht, Erziehung, Sport und Wissenschaft (Gruppe 2)

MVAG	Mittelverwendungs- und aufbringungsgruppen (1. und 2. Ebene)	VA 2025 inkl. NVA	VA 2025	1. NVA
3550	Einzahlungen aus dem Abgang von Finanzinstrumenten			
35	Summe Einzahlungen aus der Finanzierungstätigkeit	0,00	0,00	0,00
361	Auszahlungen aus der Tilgung von Finanzschulden	20.400,00	20.300,00	100,00
3611	Auszahlungen aus empfangenen Darlehen von öffentlichen Körperschaften und Rechtsträgern			
3612	Auszahlungen aus empfangenen Darlehen von Beteiligungen			
3613	Auszahlungen aus empfangenen Darlehen von Unternehmen und privaten Haushalten			
3614	Auszahlungen aus Finanzschulden	20.400,00	20.300,00	100,00
3615	Auszahlungen aus Rückzahlungen von Leasingverbindlichkeiten			
363	Auszahlungen infolge eines Kapitaltausches bei derivativen Finanzinstrumenten mit Grundgeschäft	0,00	0,00	0,00
3630	Auszahlungen infolge eines Kapitaltausches bei derivativen Finanzinstrumenten mit Grundgeschäft			
365	Auszahlungen für den Erwerb von Finanzinstrumenten	0,00	0,00	0,00
3650	Auszahlungen für den Erwerb von Finanzinstrumenten			
36	Summe Auszahlungen aus der Finanzierungstätigkeit	20.400,00	20.300,00	100,00
SA4	Saldo (4) Geldfluss aus der Finanzierungstätigkeit (35 – 36)	-20.400,00	-20.300,00	-100,00
SA5	Saldo (5) Geldfluss aus der voranschlagswirksamen Gebarung (Saldo 3 + Saldo 4)	-510.600,00	-442.000,00	-68.600,00

1. Nachtragsvoranschlag 2025

NVA Finanzierungshaushalt Bereichsbudget 1. und 2. Ebene (Anlage 1b)

Marktgemeinde Thaya

Kunst, Kultur und Kultus (Gruppe 3)

MVAG	Mittelverwendungs- und aufbringungsgruppen (1. und 2. Ebene)	VA 2025 inkl. NVA	VA 2025	1. NVA
311	Einzahlungen aus operativer Verwaltungstätigkeit	38.600,00	12.800,00	25.800,00
3111	Einzahlungen aus eigenen Abgaben			
3112	Einzahlungen aus Ertragsanteilen			
3113	Einzahlungen aus Gebühren			
3114	Einzahlungen aus Leistungen	36.000,00	12.500,00	23.500,00
3115	Einzahlungen aus Besitz und wirtschaftlicher Tätigkeit	300,00	300,00	
3116	Einzahlungen aus Veräußerung von geringwertigen Wirtschaftsgütern (GWG) und sonstige Einzahlungen	2.300,00		2.300,00
312	Einzahlungen aus Transfers	0,00	0,00	0,00
3121	Transferzahlungen von Trägern des öffentlichen Rechts			
3122	Transferzahlungen von Beteiligungen			
3123	Transferzahlungen von Unternehmen (inkl. Finanzunternehmen)			
3124	Transferzahlungen von Haushalten und Organisationen ohne Erwerbscharakter			
3125	Transferzahlungen vom Ausland			
3126	Investitions- und Tilgungszuschüsse zwischen Unternehmungen und Betrieben der Gebietskörperschaft und der Gebietskörperschaft			
313	Einzahlungen aus Finanzerträgen	0,00	0,00	0,00
3131	Einzahlungen aus Zinserträgen			
3132	Einzahlungen aus Zinsen aus derivativen Finanzinstrumenten mit und ohne Grundgeschäft			
3133	Einzahlungen aus Gewinnentnahmen von marktbestimmten Betrieben			
3134	Sonstige Einzahlungen aus Finanzerträgen			
3135	Einzahlungen aus Dividenden/Gewinnausschüttungen			
31	Summe Einzahlungen operative Gebarung	38.600,00	12.800,00	25.800,00
321	Auszahlungen aus Personalaufwand	0,00	0,00	0,00
3211	Auszahlungen für Personalaufwand (Bezüge, Nebengebühren, und Mehrleistungsvergütungen)			
3212	Auszahlungen für gesetzliche und freiwillige Sozialaufwendungen			
3213	Auszahlungen aus sonstigem Personalaufwand			
322	Auszahlungen aus Sachaufwand	48.600,00	40.600,00	8.000,00
3221	Auszahlungen für Gebrauchs- und Verbrauchsgüter, Handelswaren	22.300,00	1.700,00	20.600,00
3222	Auszahlungen für Verwaltungs- und Betriebsaufwand	2.800,00	2.400,00	400,00
3223	Auszahlungen für Leasing- und Mietaufwand			
3224	Auszahlungen für Instandhaltung	7.800,00	1.500,00	6.300,00
3225	Sonstige Auszahlungen aus Sachaufwand	15.700,00	35.000,00	-19.300,00
3226	Auszahlungen aus der Inanspruchnahme von Haftungen			
323	Auszahlungen aus Transfers	26.400,00	28.300,00	-1.900,00
3231	Transferzahlungen an Träger des öffentlichen Rechts	14.800,00	14.800,00	

1. Nachtragsvoranschlag 2025

NVA Finanzierungshaushalt Bereichsbudget 1. und 2. Ebene (Anlage 1b)

Marktgemeinde Thaya

Kunst, Kultur und Kultus (Gruppe 3)

MVAG	Mittelverwendungs- und aufbringungsgruppen (1. und 2. Ebene)	VA 2025 inkl. NVA	VA 2025	1. NVA
3232	Transferzahlungen an Beteiligungen			
3233	Transferzahlungen an Unternehmen (inkl. Finanzunternehmen)			
3234	Transferzahlungen an Haushalte und Organisationen ohne Erwerbscharakter	11.600,00	13.500,00	-1.900,00
3235	Transferzahlungen an das Ausland			
3236	Investitions- und Tilgungszuschüsse zwischen Unternehmungen und Betrieben der Gebietskörperschaft und der Gebietskörperschaft			
324	Auszahlungen aus Finanzaufwand	0,00	0,00	0,00
3241	Auszahlungen für Zinsen			
3242	Auszahlungen für Zinsen aus derivativen Finanzinstrumenten mit und ohne Grundgeschäft			
3243	Auszahlungen aus Gewinnentnahmen von marktbestimmten Betrieben			
3244	Sonstige Auszahlungen aus Finanzaufwendungen			
32	Summe Auszahlungen operative Gebarung	75.000,00	68.900,00	6.100,00
SA1	Saldo (1) Geldfluss aus der operativen Gebarung (31 – 32)	-36.400,00	-56.100,00	19.700,00
331	Einzahlungen aus der Investitionstätigkeit	0,00	0,00	0,00
3311	Einzahlungen aus der Veräußerung von immateriellem Vermögen			
3312	Einzahlungen aus der Veräußerung von Grundstücken und Grundstückeinrichtungen			
3313	Einzahlungen aus der Veräußerung von Gebäuden und Bauten			
3314	Einzahlungen aus der Veräußerung von technischen Anlagen, Fahrzeugen und Maschinen			
3315	Einzahlungen aus der Veräußerung von Amts-, Betriebs- und Geschäftsausstattung			
3316	Einzahlungen aus der Veräußerung von Kulturgütern			
3317	Einzahlungen aus der Veräußerung von Beteiligungen			
3318	Einzahlungen aus der Veräußerung von kofinanzierten Schutzbauten			
332	Einzahlungen aus der Rückzahlung von Darlehen sowie gewährten Vorschüssen	0,00	0,00	0,00
3321	Einzahlungen aus Darlehen an Träger des öffentlichen Rechts			
3322	Einzahlungen aus Darlehen an Beteiligungen			
3323	Einzahlungen aus Darlehen an Unternehmen und Haushalte			
3325	Einzahlungen aus Vorschüssen und Anzahlungen			
333	Einzahlungen aus Kapitaltransfers	1.300,00	0,00	1.300,00
3331	Kapitaltransferzahlungen von Trägern des öffentlichen Rechts	1.300,00		1.300,00
3332	Kapitaltransferzahlungen von Beteiligungen			
3333	Kapitaltransferzahlungen von Unternehmen			
3334	Kapitaltransferzahlungen von Haushalten und Organisationen ohne Erwerbscharakter			
3335	Kapitaltransferzahlungen vom Ausland			
33	Summe Einzahlungen investive Gebarung	1.300,00	0,00	1.300,00

Kunst, Kultur und Kultus (Gruppe 3)

MVAG	Mittelverwendungs- und aufbringungsgruppen (1. und 2. Ebene)	VA 2025 inkl. NVA	VA 2025	1. NVA
341	Auszahlungen aus der Investitionstätigkeit	9.500,00	12.500,00	-3.000,00
3411	Auszahlungen für den Erwerb von immateriellem Vermögen			
3412	Auszahlungen für den Erwerb von Grundstücken und Grundstückseinrichtungen			
3413	Auszahlungen für den Erwerb von Gebäuden und Bauten			
3414	Auszahlungen für den Erwerb von technischen Anlagen, Fahrzeugen und Maschinen			
3415	Auszahlungen für den Erwerb von Amts-, Betriebs- und Geschäftsausstattung	2.500,00	2.500,00	
3416	Auszahlungen für den Erwerb von Kulturgütern	7.000,00	10.000,00	-3.000,00
3417	Auszahlungen für den Erwerb von Beteiligungen			
3418	Auszahlungen für den Erwerb von kofinanzierten Schutzbauten			
342	Auszahlungen aus der Gewährung von Darlehen sowie gewährten Vorschüssen	0,00	0,00	0,00
3421	Auszahlungen von Darlehen an Träger des öffentlichen Rechts			
3422	Auszahlungen von Darlehen an Beteiligungen			
3423	Auszahlungen von Darlehen an Unternehmen und Haushalte			
3425	Auszahlungen von Vorschüssen und Anzahlungen			
343	Auszahlungen aus Kapitaltransfers	0,00	0,00	0,00
3431	Kapitaltransferzahlungen an Träger des öffentlichen Rechts			
3432	Kapitaltransferzahlungen an Beteiligungen			
3433	Kapitaltransferzahlungen an Unternehmen (Finanzunternehmen)			
3434	Kapitaltransferzahlungen an Haushalte und Organisationen ohne Erwerbscharakter			
3435	Kapitaltransferzahlungen an das Ausland			
34	Summe Auszahlungen investive Gebarung	9.500,00	12.500,00	-3.000,00
SA2	Saldo (2) Geldfluss aus der investiven Gebarung (33 – 34)	-8.200,00	-12.500,00	4.300,00
SA3	Saldo (3) Nettofinanzierungssaldo (Saldo 1 + Saldo 2)	-44.600,00	-68.600,00	24.000,00
351	Einzahlungen aus der Aufnahme von Finanzschulden	0,00	0,00	0,00
3511	Einzahlungen aus empfangenen Darlehen von öffentlichen Körperschaften und Rechtsträgern			
3512	Einzahlungen aus empfangenen Darlehen von Beteiligungen			
3513	Einzahlungen aus empfangenen Darlehen von Unternehmen und privaten Haushalten			
3514	Einzahlungen aus Finanzschulden (Finanzunternehmen)			
3515	Einzahlungen aus Aufnahmen von Leasingverbindlichkeiten			
353	Einzahlungen infolge eines Kapitaltausches bei derivativen Finanzinstrumenten mit Grundgeschäft	0,00	0,00	0,00
3530	Einzahlungen infolge eines Kapitaltausches bei derivativen Finanzinstrumenten mit Grundgeschäft			
355	Einzahlungen aus dem Abgang von Finanzinstrumenten	0,00	0,00	0,00

1. Nachtragsvoranschlag 2025

NVA Finanzierungshaushalt Bereichsbudget 1. und 2. Ebene (Anlage 1b)

Marktgemeinde Thaya

Kunst, Kultur und Kultus (Gruppe 3)

MVAG	Mittelverwendungs- und aufbringungsgruppen (1. und 2. Ebene)	VA 2025 inkl. NVA	VA 2025	1. NVA
3550	Einzahlungen aus dem Abgang von Finanzinstrumenten			
35	Summe Einzahlungen aus der Finanzierungstätigkeit	0,00	0,00	0,00
361	Auszahlungen aus der Tilgung von Finanzschulden	0,00	0,00	0,00
3611	Auszahlungen aus empfangenen Darlehen von öffentlichen Körperschaften und Rechtsträgern			
3612	Auszahlungen aus empfangenen Darlehen von Beteiligungen			
3613	Auszahlungen aus empfangenen Darlehen von Unternehmen und privaten Haushalten			
3614	Auszahlungen aus Finanzschulden			
3615	Auszahlungen aus Rückzahlungen von Leasingverbindlichkeiten			
363	Auszahlungen infolge eines Kapitaltausches bei derivativen Finanzinstrumenten mit Grundgeschäft	0,00	0,00	0,00
3630	Auszahlungen infolge eines Kapitaltausches bei derivativen Finanzinstrumenten mit Grundgeschäft			
365	Auszahlungen für den Erwerb von Finanzinstrumenten	0,00	0,00	0,00
3650	Auszahlungen für den Erwerb von Finanzinstrumenten			
36	Summe Auszahlungen aus der Finanzierungstätigkeit	0,00	0,00	0,00
SA4	Saldo (4) Geldfluss aus der Finanzierungstätigkeit (35 – 36)	0,00	0,00	0,00
SA5	Saldo (5) Geldfluss aus der voranschlagswirksamen Gebarung (Saldo 3 + Saldo 4)	-44.600,00	-68.600,00	24.000,00

Soziale Wohlfahrt und Wohnbauförderung (Gruppe 4)

MVAG	Mittelverwendungs- und aufbringungsgruppen (1. und 2. Ebene)	VA 2025 inkl. NVA	VA 2025	1. NVA
311	Einzahlungen aus operativer Verwaltungstätigkeit	0,00	0,00	0,00
3111	Einzahlungen aus eigenen Abgaben			
3112	Einzahlungen aus Ertragsanteilen			
3113	Einzahlungen aus Gebühren			
3114	Einzahlungen aus Leistungen			
3115	Einzahlungen aus Besitz und wirtschaftlicher Tätigkeit			
3116	Einzahlungen aus Veräußerung von geringwertigen Wirtschaftsgütern (GWG) und sonstige Einzahlungen			
312	Einzahlungen aus Transfers	35.900,00	0,00	35.900,00
3121	Transferzahlungen von Trägern des öffentlichen Rechts	35.900,00		35.900,00
3122	Transferzahlungen von Beteiligungen			
3123	Transferzahlungen von Unternehmen (inkl. Finanzunternehmen)			
3124	Transferzahlungen von Haushalten und Organisationen ohne Erwerbscharakter			
3125	Transferzahlungen vom Ausland			
3126	Investitions- und Tilgungszuschüsse zwischen Unternehmungen und Betrieben der Gebietskörperschaft und der Gebietskörperschaft			
313	Einzahlungen aus Finanzerträgen	0,00	0,00	0,00
3131	Einzahlungen aus Zinserträgen			
3132	Einzahlungen aus Zinsen aus derivativen Finanzinstrumenten mit und ohne Grundgeschäft			
3133	Einzahlungen aus Gewinnentnahmen von marktbestimmten Betrieben			
3134	Sonstige Einzahlungen aus Finanzerträgen			
3135	Einzahlungen aus Dividenden/Gewinnausschüttungen			
31	Summe Einzahlungen operative Gebarung	35.900,00	0,00	35.900,00
321	Auszahlungen aus Personalaufwand	0,00	0,00	0,00
3211	Auszahlungen für Personalaufwand (Bezüge, Nebengebühren, und Mehrleistungsvergütungen)			
3212	Auszahlungen für gesetzliche und freiwillige Sozialaufwendungen			
3213	Auszahlungen aus sonstigem Personalaufwand			
322	Auszahlungen aus Sachaufwand	0,00	0,00	0,00
3221	Auszahlungen für Gebrauchs- und Verbrauchsgüter, Handelswaren			
3222	Auszahlungen für Verwaltungs- und Betriebsaufwand			
3223	Auszahlungen für Leasing- und Mietaufwand			
3224	Auszahlungen für Instandhaltung			
3225	Sonstige Auszahlungen aus Sachaufwand			
3226	Auszahlungen aus der Inanspruchnahme von Haftungen			
323	Auszahlungen aus Transfers	317.800,00	320.700,00	-2.900,00
3231	Transferzahlungen an Träger des öffentlichen Rechts	301.800,00	304.700,00	-2.900,00

Soziale Wohlfahrt und Wohnbauförderung (Gruppe 4)

MVAG	Mittelverwendungs- und aufbringungsgruppen (1. und 2. Ebene)	VA 2025 inkl. NVA	VA 2025	1. NVA
3232	Transferzahlungen an Beteiligungen			
3233	Transferzahlungen an Unternehmen (inkl. Finanzunternehmen)			
3234	Transferzahlungen an Haushalte und Organisationen ohne Erwerbscharakter	16.000,00	16.000,00	
3235	Transferzahlungen an das Ausland			
3236	Investitions- und Tilgungszuschüsse zwischen Unternehmungen und Betrieben der Gebietskörperschaft und der Gebietskörperschaft			
324	Auszahlungen aus Finanzaufwand	0,00	0,00	0,00
3241	Auszahlungen für Zinsen			
3242	Auszahlungen für Zinsen aus derivativen Finanzinstrumenten mit und ohne Grundgeschäft			
3243	Auszahlungen aus Gewinnentnahmen von marktbestimmten Betrieben			
3244	Sonstige Auszahlungen aus Finanzaufwendungen			
32	Summe Auszahlungen operative Gebarung	317.800,00	320.700,00	-2.900,00
SA1	Saldo (1) Geldfluss aus der operativen Gebarung (31 – 32)	-281.900,00	-320.700,00	38.800,00
331	Einzahlungen aus der Investitionstätigkeit	0,00	0,00	0,00
3311	Einzahlungen aus der Veräußerung von immateriellem Vermögen			
3312	Einzahlungen aus der Veräußerung von Grundstücken und Grundstückeinrichtungen			
3313	Einzahlungen aus der Veräußerung von Gebäuden und Bauten			
3314	Einzahlungen aus der Veräußerung von technischen Anlagen, Fahrzeugen und Maschinen			
3315	Einzahlungen aus der Veräußerung von Amts-, Betriebs- und Geschäftsausstattung			
3316	Einzahlungen aus der Veräußerung von Kulturgütern			
3317	Einzahlungen aus der Veräußerung von Beteiligungen			
3318	Einzahlungen aus der Veräußerung von kofinanzierten Schutzbauten			
332	Einzahlungen aus der Rückzahlung von Darlehen sowie gewährten Vorschüssen	0,00	0,00	0,00
3321	Einzahlungen aus Darlehen an Träger des öffentlichen Rechts			
3322	Einzahlungen aus Darlehen an Beteiligungen			
3323	Einzahlungen aus Darlehen an Unternehmen und Haushalte			
3325	Einzahlungen aus Vorschüssen und Anzahlungen			
333	Einzahlungen aus Kapitaltransfers	0,00	0,00	0,00
3331	Kapitaltransferzahlungen von Trägern des öffentlichen Rechts			
3332	Kapitaltransferzahlungen von Beteiligungen			
3333	Kapitaltransferzahlungen von Unternehmen			
3334	Kapitaltransferzahlungen von Haushalten und Organisationen ohne Erwerbscharakter			
3335	Kapitaltransferzahlungen vom Ausland			
33	Summe Einzahlungen investive Gebarung	0,00	0,00	0,00

Soziale Wohlfahrt und Wohnbauförderung (Gruppe 4)

MVAG	Mittelverwendungs- und aufbringungsgruppen (1. und 2. Ebene)	VA 2025 inkl. NVA	VA 2025	1. NVA
341	Auszahlungen aus der Investitionstätigkeit	0,00	0,00	0,00
3411	Auszahlungen für den Erwerb von immateriellem Vermögen			
3412	Auszahlungen für den Erwerb von Grundstücken und Grundstückseinrichtungen			
3413	Auszahlungen für den Erwerb von Gebäuden und Bauten			
3414	Auszahlungen für den Erwerb von technischen Anlagen, Fahrzeugen und Maschinen			
3415	Auszahlungen für den Erwerb von Amts-, Betriebs- und Geschäftsausstattung			
3416	Auszahlungen für den Erwerb von Kulturgütern			
3417	Auszahlungen für den Erwerb von Beteiligungen			
3418	Auszahlungen für den Erwerb von kofinanzierten Schutzbauten			
342	Auszahlungen aus der Gewährung von Darlehen sowie gewährten Vorschüssen	0,00	0,00	0,00
3421	Auszahlungen von Darlehen an Träger des öffentlichen Rechts			
3422	Auszahlungen von Darlehen an Beteiligungen			
3423	Auszahlungen von Darlehen an Unternehmen und Haushalte			
3425	Auszahlungen von Vorschüssen und Anzahlungen			
343	Auszahlungen aus Kapitaltransfers	0,00	0,00	0,00
3431	Kapitaltransferzahlungen an Träger des öffentlichen Rechts			
3432	Kapitaltransferzahlungen an Beteiligungen			
3433	Kapitaltransferzahlungen an Unternehmen (Finanzunternehmen)			
3434	Kapitaltransferzahlungen an Haushalte und Organisationen ohne Erwerbscharakter			
3435	Kapitaltransferzahlungen an das Ausland			
34	Summe Auszahlungen investive Gebarung	0,00	0,00	0,00
SA2	Saldo (2) Geldfluss aus der investiven Gebarung (33 – 34)	0,00	0,00	0,00
SA3	Saldo (3) Nettofinanzierungssaldo (Saldo 1 + Saldo 2)	-281.900,00	-320.700,00	38.800,00
351	Einzahlungen aus der Aufnahme von Finanzschulden	0,00	0,00	0,00
3511	Einzahlungen aus empfangenen Darlehen von öffentlichen Körperschaften und Rechtsträgern			
3512	Einzahlungen aus empfangenen Darlehen von Beteiligungen			
3513	Einzahlungen aus empfangenen Darlehen von Unternehmen und privaten Haushalten			
3514	Einzahlungen aus Finanzschulden (Finanzunternehmen)			
3515	Einzahlungen aus Aufnahmen von Leasingverbindlichkeiten			
353	Einzahlungen infolge eines Kapitaltausches bei derivativen Finanzinstrumenten mit Grundgeschäft	0,00	0,00	0,00
3530	Einzahlungen infolge eines Kapitaltausches bei derivativen Finanzinstrumenten mit Grundgeschäft			
355	Einzahlungen aus dem Abgang von Finanzinstrumenten	0,00	0,00	0,00

Soziale Wohlfahrt und Wohnbauförderung (Gruppe 4)

MVAG	Mittelverwendungs- und aufbringungsgruppen (1. und 2. Ebene)	VA 2025 inkl. NVA	VA 2025	1. NVA
3550	Einzahlungen aus dem Abgang von Finanzinstrumenten			
35	Summe Einzahlungen aus der Finanzierungstätigkeit	0,00	0,00	0,00
361	Auszahlungen aus der Tilgung von Finanzschulden	0,00	0,00	0,00
3611	Auszahlungen aus empfangenen Darlehen von öffentlichen Körperschaften und Rechtsträgern			
3612	Auszahlungen aus empfangenen Darlehen von Beteiligungen			
3613	Auszahlungen aus empfangenen Darlehen von Unternehmen und privaten Haushalten			
3614	Auszahlungen aus Finanzschulden			
3615	Auszahlungen aus Rückzahlungen von Leasingverbindlichkeiten			
363	Auszahlungen infolge eines Kapitaltausches bei derivativen Finanzinstrumenten mit Grundgeschäft	0,00	0,00	0,00
3630	Auszahlungen infolge eines Kapitaltausches bei derivativen Finanzinstrumenten mit Grundgeschäft			
365	Auszahlungen für den Erwerb von Finanzinstrumenten	0,00	0,00	0,00
3650	Auszahlungen für den Erwerb von Finanzinstrumenten			
36	Summe Auszahlungen aus der Finanzierungstätigkeit	0,00	0,00	0,00
SA4	Saldo (4) Geldfluss aus der Finanzierungstätigkeit (35 – 36)	0,00	0,00	0,00
SA5	Saldo (5) Geldfluss aus der voranschlagswirksamen Gebarung (Saldo 3 + Saldo 4)	-281.900,00	-320.700,00	38.800,00

1. Nachtragsvoranschlag 2025

NVA Finanzierungshaushalt Bereichsbudget 1. und 2. Ebene (Anlage 1b)

Marktgemeinde Thaya

Gesundheit (Gruppe 5)

MVAG	Mittelverwendungs- und aufbringungsgruppen (1. und 2. Ebene)	VA 2025 inkl. NVA	VA 2025	1. NVA
311	Einzahlungen aus operativer Verwaltungstätigkeit	24.600,00	23.200,00	1.400,00
3111	Einzahlungen aus eigenen Abgaben			
3112	Einzahlungen aus Ertragsanteilen			
3113	Einzahlungen aus Gebühren			
3114	Einzahlungen aus Leistungen	4.100,00	3.500,00	600,00
3115	Einzahlungen aus Besitz und wirtschaftlicher Tätigkeit	19.900,00	19.700,00	200,00
3116	Einzahlungen aus Veräußerung von geringwertigen Wirtschaftsgütern (GWG) und sonstige Einzahlungen	600,00		600,00
312	Einzahlungen aus Transfers	5.500,00	500,00	5.000,00
3121	Transferzahlungen von Trägern des öffentlichen Rechts	5.000,00		5.000,00
3122	Transferzahlungen von Beteiligungen			
3123	Transferzahlungen von Unternehmen (inkl. Finanzunternehmen)	500,00	500,00	
3124	Transferzahlungen von Haushalten und Organisationen ohne Erwerbscharakter			
3125	Transferzahlungen vom Ausland			
3126	Investitions- und Tilgungszuschüsse zwischen Unternehmungen und Betrieben der Gebietskörperschaft und der Gebietskörperschaft			
313	Einzahlungen aus Finanzerträgen	0,00	0,00	0,00
3131	Einzahlungen aus Zinserträgen			
3132	Einzahlungen aus Zinsen aus derivativen Finanzinstrumenten mit und ohne Grundgeschäft			
3133	Einzahlungen aus Gewinnentnahmen von marktbestimmten Betrieben			
3134	Sonstige Einzahlungen aus Finanzerträgen			
3135	Einzahlungen aus Dividenden/Gewinnausschüttungen			
31	Summe Einzahlungen operative Gebarung	30.100,00	23.700,00	6.400,00
321	Auszahlungen aus Personalaufwand	0,00	0,00	0,00
3211	Auszahlungen für Personalaufwand (Bezüge, Nebengebühren, und Mehrleistungsvergütungen)			
3212	Auszahlungen für gesetzliche und freiwillige Sozialaufwendungen			
3213	Auszahlungen aus sonstigem Personalaufwand			
322	Auszahlungen aus Sachaufwand	10.500,00	9.300,00	1.200,00
3221	Auszahlungen für Gebrauchs- und Verbrauchsgüter, Handelswaren			
3222	Auszahlungen für Verwaltungs- und Betriebsaufwand	3.200,00	2.500,00	700,00
3223	Auszahlungen für Leasing- und Mietaufwand			
3224	Auszahlungen für Instandhaltung	2.900,00	2.600,00	300,00
3225	Sonstige Auszahlungen aus Sachaufwand	4.400,00	4.200,00	200,00
3226	Auszahlungen aus der Inanspruchnahme von Haftungen			
323	Auszahlungen aus Transfers	443.500,00	447.500,00	-4.000,00
3231	Transferzahlungen an Träger des öffentlichen Rechts	443.500,00	447.500,00	-4.000,00

1. Nachtragsvoranschlag 2025

NVA Finanzierungshaushalt Bereichsbudget 1. und 2. Ebene (Anlage 1b)

Marktgemeinde Thaya

Gesundheit (Gruppe 5)

MVAG	Mittelverwendungs- und aufbringungsgruppen (1. und 2. Ebene)	VA 2025 inkl. NVA	VA 2025	1. NVA
3232	Transferzahlungen an Beteiligungen			
3233	Transferzahlungen an Unternehmen (inkl. Finanzunternehmen)			
3234	Transferzahlungen an Haushalte und Organisationen ohne Erwerbscharakter			
3235	Transferzahlungen an das Ausland			
3236	Investitions- und Tilgungszuschüsse zwischen Unternehmungen und Betrieben der Gebietskörperschaft und der Gebietskörperschaft			
324	Auszahlungen aus Finanzaufwand	5.400,00	6.100,00	-700,00
3241	Auszahlungen für Zinsen	5.400,00	6.100,00	-700,00
3242	Auszahlungen für Zinsen aus derivativen Finanzinstrumenten mit und ohne Grundgeschäft			
3243	Auszahlungen aus Gewinnentnahmen von marktbestimmten Betrieben			
3244	Sonstige Auszahlungen aus Finanzaufwendungen			
32	Summe Auszahlungen operative Gebarung	459.400,00	462.900,00	-3.500,00
SA1	Saldo (1) Geldfluss aus der operativen Gebarung (31 – 32)	-429.300,00	-439.200,00	9.900,00
331	Einzahlungen aus der Investitionstätigkeit	0,00	0,00	0,00
3311	Einzahlungen aus der Veräußerung von immateriellem Vermögen			
3312	Einzahlungen aus der Veräußerung von Grundstücken und Grundstückeinrichtungen			
3313	Einzahlungen aus der Veräußerung von Gebäuden und Bauten			
3314	Einzahlungen aus der Veräußerung von technischen Anlagen, Fahrzeugen und Maschinen			
3315	Einzahlungen aus der Veräußerung von Amts-, Betriebs- und Geschäftsausstattung			
3316	Einzahlungen aus der Veräußerung von Kulturgütern			
3317	Einzahlungen aus der Veräußerung von Beteiligungen			
3318	Einzahlungen aus der Veräußerung von kofinanzierten Schutzbauten			
332	Einzahlungen aus der Rückzahlung von Darlehen sowie gewährten Vorschüssen	0,00	0,00	0,00
3321	Einzahlungen aus Darlehen an Träger des öffentlichen Rechts			
3322	Einzahlungen aus Darlehen an Beteiligungen			
3323	Einzahlungen aus Darlehen an Unternehmen und Haushalte			
3325	Einzahlungen aus Vorschüssen und Anzahlungen			
333	Einzahlungen aus Kapitaltransfers	0,00	0,00	0,00
3331	Kapitaltransferzahlungen von Trägern des öffentlichen Rechts			
3332	Kapitaltransferzahlungen von Beteiligungen			
3333	Kapitaltransferzahlungen von Unternehmen			
3334	Kapitaltransferzahlungen von Haushalten und Organisationen ohne Erwerbscharakter			
3335	Kapitaltransferzahlungen vom Ausland			
33	Summe Einzahlungen investive Gebarung	0,00	0,00	0,00

Gesundheit (Gruppe 5)

MVAG	Mittelverwendungs- und aufbringungsgruppen (1. und 2. Ebene)	VA 2025 inkl. NVA	VA 2025	1. NVA
341	Auszahlungen aus der Investitionstätigkeit	0,00	0,00	0,00
3411	Auszahlungen für den Erwerb von immateriellem Vermögen			
3412	Auszahlungen für den Erwerb von Grundstücken und Grundstückseinrichtungen			
3413	Auszahlungen für den Erwerb von Gebäuden und Bauten			
3414	Auszahlungen für den Erwerb von technischen Anlagen, Fahrzeugen und Maschinen			
3415	Auszahlungen für den Erwerb von Amts-, Betriebs- und Geschäftsausstattung			
3416	Auszahlungen für den Erwerb von Kulturgütern			
3417	Auszahlungen für den Erwerb von Beteiligungen			
3418	Auszahlungen für den Erwerb von kofinanzierten Schutzbauten			
342	Auszahlungen aus der Gewährung von Darlehen sowie gewährten Vorschüssen	0,00	0,00	0,00
3421	Auszahlungen von Darlehen an Träger des öffentlichen Rechts			
3422	Auszahlungen von Darlehen an Beteiligungen			
3423	Auszahlungen von Darlehen an Unternehmen und Haushalte			
3425	Auszahlungen von Vorschüssen und Anzahlungen			
343	Auszahlungen aus Kapitaltransfers	0,00	0,00	0,00
3431	Kapitaltransferzahlungen an Träger des öffentlichen Rechts			
3432	Kapitaltransferzahlungen an Beteiligungen			
3433	Kapitaltransferzahlungen an Unternehmen (Finanzunternehmen)			
3434	Kapitaltransferzahlungen an Haushalte und Organisationen ohne Erwerbscharakter			
3435	Kapitaltransferzahlungen an das Ausland			
34	Summe Auszahlungen investive Gebarung	0,00	0,00	0,00
SA2	Saldo (2) Geldfluss aus der investiven Gebarung (33 – 34)	0,00	0,00	0,00
SA3	Saldo (3) Nettofinanzierungssaldo (Saldo 1 + Saldo 2)	-429.300,00	-439.200,00	9.900,00
351	Einzahlungen aus der Aufnahme von Finanzschulden	0,00	0,00	0,00
3511	Einzahlungen aus empfangenen Darlehen von öffentlichen Körperschaften und Rechtsträgern			
3512	Einzahlungen aus empfangenen Darlehen von Beteiligungen			
3513	Einzahlungen aus empfangenen Darlehen von Unternehmen und privaten Haushalten			
3514	Einzahlungen aus Finanzschulden (Finanzunternehmen)			
3515	Einzahlungen aus Aufnahmen von Leasingverbindlichkeiten			
353	Einzahlungen infolge eines Kapitaltausches bei derivativen Finanzinstrumenten mit Grundgeschäft	0,00	0,00	0,00
3530	Einzahlungen infolge eines Kapitaltausches bei derivativen Finanzinstrumenten mit Grundgeschäft			
355	Einzahlungen aus dem Abgang von Finanzinstrumenten	0,00	0,00	0,00

1. Nachtragsvoranschlag 2025

NVA Finanzierungshaushalt Bereichsbudget 1. und 2. Ebene (Anlage 1b)

Marktgemeinde Thaya

Gesundheit (Gruppe 5)

MVAG	Mittelverwendungs- und aufbringungsgruppen (1. und 2. Ebene)	VA 2025 inkl. NVA	VA 2025	1. NVA
3550	Einzahlungen aus dem Abgang von Finanzinstrumenten			
35	Summe Einzahlungen aus der Finanzierungstätigkeit	0,00	0,00	0,00
361	Auszahlungen aus der Tilgung von Finanzschulden	15.000,00	15.000,00	0,00
3611	Auszahlungen aus empfangenen Darlehen von öffentlichen Körperschaften und Rechtsträgern			
3612	Auszahlungen aus empfangenen Darlehen von Beteiligungen			
3613	Auszahlungen aus empfangenen Darlehen von Unternehmen und privaten Haushalten			
3614	Auszahlungen aus Finanzschulden	15.000,00	15.000,00	
3615	Auszahlungen aus Rückzahlungen von Leasingverbindlichkeiten			
363	Auszahlungen infolge eines Kapitaltausches bei derivativen Finanzinstrumenten mit Grundgeschäft	0,00	0,00	0,00
3630	Auszahlungen infolge eines Kapitaltausches bei derivativen Finanzinstrumenten mit Grundgeschäft			
365	Auszahlungen für den Erwerb von Finanzinstrumenten	0,00	0,00	0,00
3650	Auszahlungen für den Erwerb von Finanzinstrumenten			
36	Summe Auszahlungen aus der Finanzierungstätigkeit	15.000,00	15.000,00	0,00
SA4	Saldo (4) Geldfluss aus der Finanzierungstätigkeit (35 – 36)	-15.000,00	-15.000,00	0,00
SA5	Saldo (5) Geldfluss aus der voranschlagswirksamen Gebarung (Saldo 3 + Saldo 4)	-444.300,00	-454.200,00	9.900,00

1. Nachtragsvoranschlag 2025

NVA Finanzierungshaushalt Bereichsbudget 1. und 2. Ebene (Anlage 1b)

Marktgemeinde Thaya

Straßen- und Wasserbau, Verkehr (Gruppe 6)

MVAG	Mittelverwendungs- und aufbringungsgruppen (1. und 2. Ebene)	VA 2025 inkl. NVA	VA 2025	1. NVA
311	Einzahlungen aus operativer Verwaltungstätigkeit	6.000,00	6.200,00	-200,00
3111	Einzahlungen aus eigenen Abgaben			
3112	Einzahlungen aus Ertragsanteilen			
3113	Einzahlungen aus Gebühren			
3114	Einzahlungen aus Leistungen	1.800,00	1.700,00	100,00
3115	Einzahlungen aus Besitz und wirtschaftlicher Tätigkeit	4.200,00	4.200,00	
3116	Einzahlungen aus Veräußerung von geringwertigen Wirtschaftsgütern (GWG) und sonstige Einzahlungen		300,00	-300,00
312	Einzahlungen aus Transfers	243.100,00	293.000,00	-49.900,00
3121	Transferzahlungen von Trägern des öffentlichen Rechts	242.400,00	291.500,00	-49.100,00
3122	Transferzahlungen von Beteiligungen			
3123	Transferzahlungen von Unternehmen (inkl. Finanzunternehmen)			
3124	Transferzahlungen von Haushalten und Organisationen ohne Erwerbscharakter	700,00	1.500,00	-800,00
3125	Transferzahlungen vom Ausland			
3126	Investitions- und Tilgungszuschüsse zwischen Unternehmungen und Betrieben der Gebietskörperschaft und der Gebietskörperschaft			
313	Einzahlungen aus Finanzerträgen	0,00	0,00	0,00
3131	Einzahlungen aus Zinserträgen			
3132	Einzahlungen aus Zinsen aus derivativen Finanzinstrumenten mit und ohne Grundgeschäft			
3133	Einzahlungen aus Gewinnentnahmen von marktbestimmten Betrieben			
3134	Sonstige Einzahlungen aus Finanzerträgen			
3135	Einzahlungen aus Dividenden/Gewinnausschüttungen			
31	Summe Einzahlungen operative Gebarung	249.100,00	299.200,00	-50.100,00
321	Auszahlungen aus Personalaufwand	0,00	0,00	0,00
3211	Auszahlungen für Personalaufwand (Bezüge, Nebengebühren, und Mehrleistungsvergütungen)			
3212	Auszahlungen für gesetzliche und freiwillige Sozialaufwendungen			
3213	Auszahlungen aus sonstigem Personalaufwand			
322	Auszahlungen aus Sachaufwand	41.300,00	14.700,00	26.600,00
3221	Auszahlungen für Gebrauchs- und Verbrauchsgüter, Handelswaren	7.000,00	6.500,00	500,00
3222	Auszahlungen für Verwaltungs- und Betriebsaufwand			
3223	Auszahlungen für Leasing- und Mietaufwand			
3224	Auszahlungen für Instandhaltung	32.500,00	6.500,00	26.000,00
3225	Sonstige Auszahlungen aus Sachaufwand	1.800,00	1.700,00	100,00
3226	Auszahlungen aus der Inanspruchnahme von Haftungen			
323	Auszahlungen aus Transfers	0,00	0,00	0,00
3231	Transferzahlungen an Träger des öffentlichen Rechts			

1. Nachtragsvoranschlag 2025

NVA Finanzierungshaushalt Bereichsbudget 1. und 2. Ebene (Anlage 1b)

Marktgemeinde Thaya

Straßen- und Wasserbau, Verkehr (Gruppe 6)

MVAG	Mittelverwendungs- und aufbringungsgruppen (1. und 2. Ebene)	VA 2025 inkl. NVA	VA 2025	1. NVA
3232	Transferzahlungen an Beteiligungen			
3233	Transferzahlungen an Unternehmen (inkl. Finanzunternehmen)			
3234	Transferzahlungen an Haushalte und Organisationen ohne Erwerbscharakter			
3235	Transferzahlungen an das Ausland			
3236	Investitions- und Tilgungszuschüsse zwischen Unternehmungen und Betrieben der Gebietskörperschaft und der Gebietskörperschaft			
324	Auszahlungen aus Finanzaufwand	2.500,00	2.900,00	-400,00
3241	Auszahlungen für Zinsen	2.500,00	2.900,00	-400,00
3242	Auszahlungen für Zinsen aus derivativen Finanzinstrumenten mit und ohne Grundgeschäft			
3243	Auszahlungen aus Gewinnentnahmen von marktbestimmten Betrieben			
3244	Sonstige Auszahlungen aus Finanzaufwendungen			
32	Summe Auszahlungen operative Gebarung	43.800,00	17.600,00	26.200,00
SA1	Saldo (1) Geldfluss aus der operativen Gebarung (31 – 32)	205.300,00	281.600,00	-76.300,00
331	Einzahlungen aus der Investitionstätigkeit	0,00	0,00	0,00
3311	Einzahlungen aus der Veräußerung von immateriellem Vermögen			
3312	Einzahlungen aus der Veräußerung von Grundstücken und Grundstückeinrichtungen			
3313	Einzahlungen aus der Veräußerung von Gebäuden und Bauten			
3314	Einzahlungen aus der Veräußerung von technischen Anlagen, Fahrzeugen und Maschinen			
3315	Einzahlungen aus der Veräußerung von Amts-, Betriebs- und Geschäftsausstattung			
3316	Einzahlungen aus der Veräußerung von Kulturgütern			
3317	Einzahlungen aus der Veräußerung von Beteiligungen			
3318	Einzahlungen aus der Veräußerung von kofinanzierten Schutzbauten			
332	Einzahlungen aus der Rückzahlung von Darlehen sowie gewährten Vorschüssen	0,00	0,00	0,00
3321	Einzahlungen aus Darlehen an Träger des öffentlichen Rechts			
3322	Einzahlungen aus Darlehen an Beteiligungen			
3323	Einzahlungen aus Darlehen an Unternehmen und Haushalte			
3325	Einzahlungen aus Vorschüssen und Anzahlungen			
333	Einzahlungen aus Kapitaltransfers	61.600,00	20.000,00	41.600,00
3331	Kapitaltransferzahlungen von Trägern des öffentlichen Rechts	61.600,00	20.000,00	41.600,00
3332	Kapitaltransferzahlungen von Beteiligungen			
3333	Kapitaltransferzahlungen von Unternehmen			
3334	Kapitaltransferzahlungen von Haushalten und Organisationen ohne Erwerbscharakter			
3335	Kapitaltransferzahlungen vom Ausland			
33	Summe Einzahlungen investive Gebarung	61.600,00	20.000,00	41.600,00

Straßen- und Wasserbau, Verkehr (Gruppe 6)

MVAG	Mittelverwendungs- und aufbringungsgruppen (1. und 2. Ebene)	VA 2025 inkl. NVA	VA 2025	1. NVA
341	Auszahlungen aus der Investitionstätigkeit	316.700,00	311.000,00	5.700,00
3411	Auszahlungen für den Erwerb von immateriellem Vermögen			
3412	Auszahlungen für den Erwerb von Grundstücken und Grundstückseinrichtungen	310.600,00	311.000,00	-400,00
3413	Auszahlungen für den Erwerb von Gebäuden und Bauten			
3414	Auszahlungen für den Erwerb von technischen Anlagen, Fahrzeugen und Maschinen			
3415	Auszahlungen für den Erwerb von Amts-, Betriebs- und Geschäftsausstattung			
3416	Auszahlungen für den Erwerb von Kulturgütern			
3417	Auszahlungen für den Erwerb von Beteiligungen			
3418	Auszahlungen für den Erwerb von kofinanzierten Schutzbauten	6.100,00		6.100,00
342	Auszahlungen aus der Gewährung von Darlehen sowie gewährten Vorschüssen	0,00	0,00	0,00
3421	Auszahlungen von Darlehen an Träger des öffentlichen Rechts			
3422	Auszahlungen von Darlehen an Beteiligungen			
3423	Auszahlungen von Darlehen an Unternehmen und Haushalte			
3425	Auszahlungen von Vorschüssen und Anzahlungen			
343	Auszahlungen aus Kapitaltransfers	1.000,00	1.000,00	0,00
3431	Kapitaltransferzahlungen an Träger des öffentlichen Rechts	1.000,00	1.000,00	
3432	Kapitaltransferzahlungen an Beteiligungen			
3433	Kapitaltransferzahlungen an Unternehmen (Finanzunternehmen)			
3434	Kapitaltransferzahlungen an Haushalte und Organisationen ohne Erwerbscharakter			
3435	Kapitaltransferzahlungen an das Ausland			
34	Summe Auszahlungen investive Gebarung	317.700,00	312.000,00	5.700,00
SA2	Saldo (2) Geldfluss aus der investiven Gebarung (33 – 34)	-256.100,00	-292.000,00	35.900,00
SA3	Saldo (3) Nettofinanzierungssaldo (Saldo 1 + Saldo 2)	-50.800,00	-10.400,00	-40.400,00
351	Einzahlungen aus der Aufnahme von Finanzschulden	0,00	0,00	0,00
3511	Einzahlungen aus empfangenen Darlehen von öffentlichen Körperschaften und Rechtsträgern			
3512	Einzahlungen aus empfangenen Darlehen von Beteiligungen			
3513	Einzahlungen aus empfangenen Darlehen von Unternehmen und privaten Haushalten			
3514	Einzahlungen aus Finanzschulden (Finanzunternehmen)			
3515	Einzahlungen aus Aufnahmen von Leasingverbindlichkeiten			
353	Einzahlungen infolge eines Kapitaltausches bei derivativen Finanzinstrumenten mit Grundgeschäft	0,00	0,00	0,00
3530	Einzahlungen infolge eines Kapitaltausches bei derivativen Finanzinstrumenten mit Grundgeschäft			
355	Einzahlungen aus dem Abgang von Finanzinstrumenten	0,00	0,00	0,00

1. Nachtragsvoranschlag 2025

NVA Finanzierungshaushalt Bereichsbudget 1. und 2. Ebene (Anlage 1b)

Marktgemeinde Thaya

Straßen- und Wasserbau, Verkehr (Gruppe 6)

MVAG	Mittelverwendungs- und aufbringungsgruppen (1. und 2. Ebene)	VA 2025 inkl. NVA	VA 2025	1. NVA
3550	Einzahlungen aus dem Abgang von Finanzinstrumenten			
35	Summe Einzahlungen aus der Finanzierungstätigkeit	0,00	0,00	0,00
361	Auszahlungen aus der Tilgung von Finanzschulden	27.800,00	27.800,00	0,00
3611	Auszahlungen aus empfangenen Darlehen von öffentlichen Körperschaften und Rechtsträgern			
3612	Auszahlungen aus empfangenen Darlehen von Beteiligungen			
3613	Auszahlungen aus empfangenen Darlehen von Unternehmen und privaten Haushalten			
3614	Auszahlungen aus Finanzschulden	27.800,00	27.800,00	
3615	Auszahlungen aus Rückzahlungen von Leasingverbindlichkeiten			
363	Auszahlungen infolge eines Kapitaltausches bei derivativen Finanzinstrumenten mit Grundgeschäft	0,00	0,00	0,00
3630	Auszahlungen infolge eines Kapitaltausches bei derivativen Finanzinstrumenten mit Grundgeschäft			
365	Auszahlungen für den Erwerb von Finanzinstrumenten	0,00	0,00	0,00
3650	Auszahlungen für den Erwerb von Finanzinstrumenten			
36	Summe Auszahlungen aus der Finanzierungstätigkeit	27.800,00	27.800,00	0,00
SA4	Saldo (4) Geldfluss aus der Finanzierungstätigkeit (35 – 36)	-27.800,00	-27.800,00	0,00
SA5	Saldo (5) Geldfluss aus der voranschlagswirksamen Gebarung (Saldo 3 + Saldo 4)	-78.600,00	-38.200,00	-40.400,00

1. Nachtragsvoranschlag 2025

NVA Finanzierungshaushalt Bereichsbudget 1. und 2. Ebene (Anlage 1b)

Marktgemeinde Thaya

Wirtschaftsförderung (Gruppe 7)

MVAG	Mittelverwendungs- und aufbringungsgruppen (1. und 2. Ebene)	VA 2025 inkl. NVA	VA 2025	1. NVA
311	Einzahlungen aus operativer Verwaltungstätigkeit	1.200,00	500,00	700,00
3111	Einzahlungen aus eigenen Abgaben			
3112	Einzahlungen aus Ertragsanteilen			
3113	Einzahlungen aus Gebühren			
3114	Einzahlungen aus Leistungen			
3115	Einzahlungen aus Besitz und wirtschaftlicher Tätigkeit			
3116	Einzahlungen aus Veräußerung von geringwertigen Wirtschaftsgütern (GWG) und sonstige Einzahlungen	1.200,00	500,00	700,00
312	Einzahlungen aus Transfers	25.100,00	34.100,00	-9.000,00
3121	Transferzahlungen von Trägern des öffentlichen Rechts	17.600,00	28.600,00	-11.000,00
3122	Transferzahlungen von Beteiligungen			
3123	Transferzahlungen von Unternehmen (inkl. Finanzunternehmen)			
3124	Transferzahlungen von Haushalten und Organisationen ohne Erwerbscharakter	7.500,00	5.500,00	2.000,00
3125	Transferzahlungen vom Ausland			
3126	Investitions- und Tilgungszuschüsse zwischen Unternehmungen und Betrieben der Gebietskörperschaft und der Gebietskörperschaft			
313	Einzahlungen aus Finanzerträgen	0,00	0,00	0,00
3131	Einzahlungen aus Zinserträgen			
3132	Einzahlungen aus Zinsen aus derivativen Finanzinstrumenten mit und ohne Grundgeschäft			
3133	Einzahlungen aus Gewinnentnahmen von marktbestimmten Betrieben			
3134	Sonstige Einzahlungen aus Finanzerträgen			
3135	Einzahlungen aus Dividenden/Gewinnausschüttungen			
31	Summe Einzahlungen operative Gebarung	26.300,00	34.600,00	-8.300,00
321	Auszahlungen aus Personalaufwand	0,00	0,00	0,00
3211	Auszahlungen für Personalaufwand (Bezüge, Nebengebühren, und Mehrleistungsvergütungen)			
3212	Auszahlungen für gesetzliche und freiwillige Sozialaufwendungen			
3213	Auszahlungen aus sonstigem Personalaufwand			
322	Auszahlungen aus Sachaufwand	34.600,00	28.500,00	6.100,00
3221	Auszahlungen für Gebrauchs- und Verbrauchsgüter, Handelswaren			
3222	Auszahlungen für Verwaltungs- und Betriebsaufwand			
3223	Auszahlungen für Leasing- und Mietaufwand			
3224	Auszahlungen für Instandhaltung	30.000,00	25.000,00	5.000,00
3225	Sonstige Auszahlungen aus Sachaufwand	4.600,00	3.500,00	1.100,00
3226	Auszahlungen aus der Inanspruchnahme von Haftungen			
323	Auszahlungen aus Transfers	24.600,00	30.200,00	-5.600,00
3231	Transferzahlungen an Träger des öffentlichen Rechts			

1. Nachtragsvoranschlag 2025

NVA Finanzierungshaushalt Bereichsbudget 1. und 2. Ebene (Anlage 1b)

Marktgemeinde Thaya

Wirtschaftsförderung (Gruppe 7)

MVAG	Mittelverwendungs- und aufbringungsgruppen (1. und 2. Ebene)	VA 2025 inkl. NVA	VA 2025	1. NVA
3232	Transferzahlungen an Beteiligungen			
3233	Transferzahlungen an Unternehmen (inkl. Finanzunternehmen)	7.600,00	7.200,00	400,00
3234	Transferzahlungen an Haushalte und Organisationen ohne Erwerbscharakter	17.000,00	23.000,00	-6.000,00
3235	Transferzahlungen an das Ausland			
3236	Investitions- und Tilgungszuschüsse zwischen Unternehmungen und Betrieben der Gebietskörperschaft und der Gebietskörperschaft			
324	Auszahlungen aus Finanzaufwand	0,00	0,00	0,00
3241	Auszahlungen für Zinsen			
3242	Auszahlungen für Zinsen aus derivativen Finanzinstrumenten mit und ohne Grundgeschäft			
3243	Auszahlungen aus Gewinnentnahmen von marktbestimmten Betrieben			
3244	Sonstige Auszahlungen aus Finanzaufwendungen			
32	Summe Auszahlungen operative Gebarung	59.200,00	58.700,00	500,00
SA1	Saldo (1) Geldfluss aus der operativen Gebarung (31 – 32)	-32.900,00	-24.100,00	-8.800,00
331	Einzahlungen aus der Investitionstätigkeit	0,00	0,00	0,00
3311	Einzahlungen aus der Veräußerung von immateriellem Vermögen			
3312	Einzahlungen aus der Veräußerung von Grundstücken und Grundstückeinrichtungen			
3313	Einzahlungen aus der Veräußerung von Gebäuden und Bauten			
3314	Einzahlungen aus der Veräußerung von technischen Anlagen, Fahrzeugen und Maschinen			
3315	Einzahlungen aus der Veräußerung von Amts-, Betriebs- und Geschäftsausstattung			
3316	Einzahlungen aus der Veräußerung von Kulturgütern			
3317	Einzahlungen aus der Veräußerung von Beteiligungen			
3318	Einzahlungen aus der Veräußerung von kofinanzierten Schutzbauten			
332	Einzahlungen aus der Rückzahlung von Darlehen sowie gewährten Vorschüssen	0,00	0,00	0,00
3321	Einzahlungen aus Darlehen an Träger des öffentlichen Rechts			
3322	Einzahlungen aus Darlehen an Beteiligungen			
3323	Einzahlungen aus Darlehen an Unternehmen und Haushalte			
3325	Einzahlungen aus Vorschüssen und Anzahlungen			
333	Einzahlungen aus Kapitaltransfers	278.300,00	380.100,00	-101.800,00
3331	Kapitaltransferzahlungen von Trägern des öffentlichen Rechts	114.100,00	246.100,00	-132.000,00
3332	Kapitaltransferzahlungen von Beteiligungen			
3333	Kapitaltransferzahlungen von Unternehmen			
3334	Kapitaltransferzahlungen von Haushalten und Organisationen ohne Erwerbscharakter	67.200,00	69.000,00	-1.800,00
3335	Kapitaltransferzahlungen vom Ausland	97.000,00	65.000,00	32.000,00
33	Summe Einzahlungen investive Gebarung	278.300,00	380.100,00	-101.800,00

Wirtschaftsförderung (Gruppe 7)

MVAG	Mittelverwendungs- und aufbringungsgruppen (1. und 2. Ebene)	VA 2025 inkl. NVA	VA 2025	1. NVA
341	Auszahlungen aus der Investitionstätigkeit	289.300,00	417.000,00	-127.700,00
3411	Auszahlungen für den Erwerb von immateriellem Vermögen			
3412	Auszahlungen für den Erwerb von Grundstücken und Grundstückseinrichtungen	289.300,00	417.000,00	-127.700,00
3413	Auszahlungen für den Erwerb von Gebäuden und Bauten			
3414	Auszahlungen für den Erwerb von technischen Anlagen, Fahrzeugen und Maschinen			
3415	Auszahlungen für den Erwerb von Amts-, Betriebs- und Geschäftsausstattung			
3416	Auszahlungen für den Erwerb von Kulturgütern			
3417	Auszahlungen für den Erwerb von Beteiligungen			
3418	Auszahlungen für den Erwerb von kofinanzierten Schutzbauten			
342	Auszahlungen aus der Gewährung von Darlehen sowie gewährten Vorschüssen	0,00	0,00	0,00
3421	Auszahlungen von Darlehen an Träger des öffentlichen Rechts			
3422	Auszahlungen von Darlehen an Beteiligungen			
3423	Auszahlungen von Darlehen an Unternehmen und Haushalte			
3425	Auszahlungen von Vorschüssen und Anzahlungen			
343	Auszahlungen aus Kapitaltransfers	7.600,00	10.000,00	-2.400,00
3431	Kapitaltransferzahlungen an Träger des öffentlichen Rechts			
3432	Kapitaltransferzahlungen an Beteiligungen			
3433	Kapitaltransferzahlungen an Unternehmen (Finanzunternehmen)			
3434	Kapitaltransferzahlungen an Haushalte und Organisationen ohne Erwerbscharakter	7.600,00	10.000,00	-2.400,00
3435	Kapitaltransferzahlungen an das Ausland			
34	Summe Auszahlungen investive Gebarung	296.900,00	427.000,00	-130.100,00
SA2	Saldo (2) Geldfluss aus der investiven Gebarung (33 – 34)	-18.600,00	-46.900,00	28.300,00
SA3	Saldo (3) Nettofinanzierungssaldo (Saldo 1 + Saldo 2)	-51.500,00	-71.000,00	19.500,00
351	Einzahlungen aus der Aufnahme von Finanzschulden	0,00	0,00	0,00
3511	Einzahlungen aus empfangenen Darlehen von öffentlichen Körperschaften und Rechtsträgern			
3512	Einzahlungen aus empfangenen Darlehen von Beteiligungen			
3513	Einzahlungen aus empfangenen Darlehen von Unternehmen und privaten Haushalten			
3514	Einzahlungen aus Finanzschulden (Finanzunternehmen)			
3515	Einzahlungen aus Aufnahmen von Leasingverbindlichkeiten			
353	Einzahlungen infolge eines Kapitaltausches bei derivativen Finanzinstrumenten mit Grundgeschäft	0,00	0,00	0,00
3530	Einzahlungen infolge eines Kapitaltausches bei derivativen Finanzinstrumenten mit Grundgeschäft			
355	Einzahlungen aus dem Abgang von Finanzinstrumenten	0,00	0,00	0,00

1. Nachtragsvoranschlag 2025

NVA Finanzierungshaushalt Bereichsbudget 1. und 2. Ebene (Anlage 1b)

Marktgemeinde Thaya

Wirtschaftsförderung (Gruppe 7)

MVAG	Mittelverwendungs- und aufbringungsgruppen (1. und 2. Ebene)	VA 2025 inkl. NVA	VA 2025	1. NVA
3550	Einzahlungen aus dem Abgang von Finanzinstrumenten			
35	Summe Einzahlungen aus der Finanzierungstätigkeit	0,00	0,00	0,00
361	Auszahlungen aus der Tilgung von Finanzschulden	0,00	0,00	0,00
3611	Auszahlungen aus empfangenen Darlehen von öffentlichen Körperschaften und Rechtsträgern			
3612	Auszahlungen aus empfangenen Darlehen von Beteiligungen			
3613	Auszahlungen aus empfangenen Darlehen von Unternehmen und privaten Haushalten			
3614	Auszahlungen aus Finanzschulden			
3615	Auszahlungen aus Rückzahlungen von Leasingverbindlichkeiten			
363	Auszahlungen infolge eines Kapitaltausches bei derivativen Finanzinstrumenten mit Grundgeschäft	0,00	0,00	0,00
3630	Auszahlungen infolge eines Kapitaltausches bei derivativen Finanzinstrumenten mit Grundgeschäft			
365	Auszahlungen für den Erwerb von Finanzinstrumenten	0,00	0,00	0,00
3650	Auszahlungen für den Erwerb von Finanzinstrumenten			
36	Summe Auszahlungen aus der Finanzierungstätigkeit	0,00	0,00	0,00
SA4	Saldo (4) Geldfluss aus der Finanzierungstätigkeit (35 – 36)	0,00	0,00	0,00
SA5	Saldo (5) Geldfluss aus der voranschlagswirksamen Gebarung (Saldo 3 + Saldo 4)	-51.500,00	-71.000,00	19.500,00

1. Nachtragsvoranschlag 2025

NVA Finanzierungshaushalt Bereichsbudget 1. und 2. Ebene (Anlage 1b)

Marktgemeinde Thaya

Dienstleistungen (Gruppe 8)

MVAG	Mittelverwendungs- und aufbringungsgruppen (1. und 2. Ebene)	VA 2025 inkl. NVA	VA 2025	1. NVA
311	Einzahlungen aus operativer Verwaltungstätigkeit	646.400,00	567.900,00	78.500,00
3111	Einzahlungen aus eigenen Abgaben			
3112	Einzahlungen aus Ertragsanteilen			
3113	Einzahlungen aus Gebühren	465.200,00	452.100,00	13.100,00
3114	Einzahlungen aus Leistungen	84.400,00	51.400,00	33.000,00
3115	Einzahlungen aus Besitz und wirtschaftlicher Tätigkeit	38.100,00	34.400,00	3.700,00
3116	Einzahlungen aus Veräußerung von geringwertigen Wirtschaftsgütern (GWG) und sonstige Einzahlungen	58.700,00	30.000,00	28.700,00
312	Einzahlungen aus Transfers	49.900,00	45.200,00	4.700,00
3121	Transferzahlungen von Trägern des öffentlichen Rechts	49.900,00	45.200,00	4.700,00
3122	Transferzahlungen von Beteiligungen			
3123	Transferzahlungen von Unternehmen (inkl. Finanzunternehmen)			
3124	Transferzahlungen von Haushalten und Organisationen ohne Erwerbscharakter			
3125	Transferzahlungen vom Ausland			
3126	Investitions- und Tilgungszuschüsse zwischen Unternehmungen und Betrieben der Gebietskörperschaft und der Gebietskörperschaft			
313	Einzahlungen aus Finanzerträgen	0,00	0,00	0,00
3131	Einzahlungen aus Zinserträgen			
3132	Einzahlungen aus Zinsen aus derivativen Finanzinstrumenten mit und ohne Grundgeschäft			
3133	Einzahlungen aus Gewinnentnahmen von marktbestimmten Betrieben			
3134	Sonstige Einzahlungen aus Finanzerträgen			
3135	Einzahlungen aus Dividenden/Gewinnausschüttungen			
31	Summe Einzahlungen operative Gebarung	696.300,00	613.100,00	83.200,00
321	Auszahlungen aus Personalaufwand	218.700,00	217.600,00	1.100,00
3211	Auszahlungen für Personalaufwand (Bezüge, Nebengebühren, und Mehrleistungsvergütungen)	175.700,00	174.600,00	1.100,00
3212	Auszahlungen für gesetzliche und freiwillige Sozialaufwendungen	43.000,00	43.000,00	
3213	Auszahlungen aus sonstigem Personalaufwand			
322	Auszahlungen aus Sachaufwand	332.900,00	317.300,00	15.600,00
3221	Auszahlungen für Gebrauchs- und Verbrauchsgüter, Handelswaren	91.100,00	101.200,00	-10.100,00
3222	Auszahlungen für Verwaltungs- und Betriebsaufwand	54.300,00	63.800,00	-9.500,00
3223	Auszahlungen für Leasing- und Mietaufwand	18.900,00	13.500,00	5.400,00
3224	Auszahlungen für Instandhaltung	84.200,00	52.700,00	31.500,00
3225	Sonstige Auszahlungen aus Sachaufwand	84.400,00	86.100,00	-1.700,00
3226	Auszahlungen aus der Inanspruchnahme von Haftungen			
323	Auszahlungen aus Transfers	800,00	0,00	800,00
3231	Transferzahlungen an Träger des öffentlichen Rechts			

1. Nachtragsvoranschlag 2025

NVA Finanzierungshaushalt Bereichsbudget 1. und 2. Ebene (Anlage 1b)

Marktgemeinde Thaya

Dienstleistungen (Gruppe 8)

MVAG	Mittelverwendungs- und aufbringungsgruppen (1. und 2. Ebene)	VA 2025 inkl. NVA	VA 2025	1. NVA
3232	Transferzahlungen an Beteiligungen			
3233	Transferzahlungen an Unternehmen (inkl. Finanzunternehmen)			
3234	Transferzahlungen an Haushalte und Organisationen ohne Erwerbscharakter	800,00		800,00
3235	Transferzahlungen an das Ausland			
3236	Investitions- und Tilgungszuschüsse zwischen Unternehmungen und Betrieben der Gebietskörperschaft und der Gebietskörperschaft			
324	Auszahlungen aus Finanzaufwand	167.800,00	194.000,00	-26.200,00
3241	Auszahlungen für Zinsen	167.500,00	193.700,00	-26.200,00
3242	Auszahlungen für Zinsen aus derivativen Finanzinstrumenten mit und ohne Grundgeschäft			
3243	Auszahlungen aus Gewinnentnahmen von marktbestimmten Betrieben			
3244	Sonstige Auszahlungen aus Finanzaufwendungen	300,00	300,00	
32	Summe Auszahlungen operative Gebarung	720.200,00	728.900,00	-8.700,00
SA1	Saldo (1) Geldfluss aus der operativen Gebarung (31 – 32)	-23.900,00	-115.800,00	91.900,00
331	Einzahlungen aus der Investitionstätigkeit	142.000,00	120.000,00	22.000,00
3311	Einzahlungen aus der Veräußerung von immateriellem Vermögen			
3312	Einzahlungen aus der Veräußerung von Grundstücken und Grundstückeinrichtungen	142.000,00	120.000,00	22.000,00
3313	Einzahlungen aus der Veräußerung von Gebäuden und Bauten			
3314	Einzahlungen aus der Veräußerung von technischen Anlagen, Fahrzeugen und Maschinen			
3315	Einzahlungen aus der Veräußerung von Amts-, Betriebs- und Geschäftsausstattung			
3316	Einzahlungen aus der Veräußerung von Kulturgütern			
3317	Einzahlungen aus der Veräußerung von Beteiligungen			
3318	Einzahlungen aus der Veräußerung von kofinanzierten Schutzbauten			
332	Einzahlungen aus der Rückzahlung von Darlehen sowie gewährten Vorschüssen	0,00	0,00	0,00
3321	Einzahlungen aus Darlehen an Träger des öffentlichen Rechts			
3322	Einzahlungen aus Darlehen an Beteiligungen			
3323	Einzahlungen aus Darlehen an Unternehmen und Haushalte			
3325	Einzahlungen aus Vorschüssen und Anzahlungen			
333	Einzahlungen aus Kapitaltransfers	561.000,00	660.400,00	-99.400,00
3331	Kapitaltransferzahlungen von Trägern des öffentlichen Rechts	501.100,00	590.400,00	-89.300,00
3332	Kapitaltransferzahlungen von Beteiligungen			
3333	Kapitaltransferzahlungen von Unternehmen	45.000,00	45.000,00	
3334	Kapitaltransferzahlungen von Haushalten und Organisationen ohne Erwerbscharakter	14.900,00	25.000,00	-10.100,00
3335	Kapitaltransferzahlungen vom Ausland			
33	Summe Einzahlungen investive Gebarung	703.000,00	780.400,00	-77.400,00

1. Nachtragsvoranschlag 2025

Marktgemeinde Thaya

NVA Finanzierungshaushalt Bereichsbudget 1. und 2. Ebene (Anlage 1b)

Dienstleistungen (Gruppe 8)

MVAG	Mittelverwendungs- und aufbringungsgruppen (1. und 2. Ebene)	VA 2025 inkl. NVA	VA 2025	1. NVA
341	Auszahlungen aus der Investitionstätigkeit	515.800,00	409.000,00	106.800,00
3411	Auszahlungen für den Erwerb von immateriellem Vermögen	119.800,00	20.000,00	99.800,00
3412	Auszahlungen für den Erwerb von Grundstücken und Grundstückseinrichtungen	374.700,00	313.000,00	61.700,00
3413	Auszahlungen für den Erwerb von Gebäuden und Bauten	4.500,00	40.000,00	-35.500,00
3414	Auszahlungen für den Erwerb von technischen Anlagen, Fahrzeugen und Maschinen	11.600,00	36.000,00	-24.400,00
3415	Auszahlungen für den Erwerb von Amts-, Betriebs- und Geschäftsausstattung	5.200,00		5.200,00
3416	Auszahlungen für den Erwerb von Kulturgütern			
3417	Auszahlungen für den Erwerb von Beteiligungen			
3418	Auszahlungen für den Erwerb von kofinanzierten Schutzbauten			
342	Auszahlungen aus der Gewährung von Darlehen sowie gewährten Vorschüssen	0,00	0,00	0,00
3421	Auszahlungen von Darlehen an Träger des öffentlichen Rechts			
3422	Auszahlungen von Darlehen an Beteiligungen			
3423	Auszahlungen von Darlehen an Unternehmen und Haushalte			
3425	Auszahlungen von Vorschüssen und Anzahlungen			
343	Auszahlungen aus Kapitaltransfers	0,00	0,00	0,00
3431	Kapitaltransferzahlungen an Träger des öffentlichen Rechts			
3432	Kapitaltransferzahlungen an Beteiligungen			
3433	Kapitaltransferzahlungen an Unternehmen (Finanzunternehmen)			
3434	Kapitaltransferzahlungen an Haushalte und Organisationen ohne Erwerbscharakter			
3435	Kapitaltransferzahlungen an das Ausland			
34	Summe Auszahlungen investive Gebarung	515.800,00	409.000,00	106.800,00
SA2	Saldo (2) Geldfluss aus der investiven Gebarung (33 – 34)	187.200,00	371.400,00	-184.200,00
SA3	Saldo (3) Nettofinanzierungssaldo (Saldo 1 + Saldo 2)	163.300,00	255.600,00	-92.300,00
351	Einzahlungen aus der Aufnahme von Finanzschulden	192.000,00	135.000,00	57.000,00
3511	Einzahlungen aus empfangenen Darlehen von öffentlichen Körperschaften und Rechtsträgern			
3512	Einzahlungen aus empfangenen Darlehen von Beteiligungen			
3513	Einzahlungen aus empfangenen Darlehen von Unternehmen und privaten Haushalten			
3514	Einzahlungen aus Finanzschulden (Finanzunternehmen)	192.000,00	135.000,00	57.000,00
3515	Einzahlungen aus Aufnahmen von Leasingverbindlichkeiten			
353	Einzahlungen infolge eines Kapitaltausches bei derivativen Finanzinstrumenten mit Grundgeschäft	0,00	0,00	0,00
3530	Einzahlungen infolge eines Kapitaltausches bei derivativen Finanzinstrumenten mit Grundgeschäft			
355	Einzahlungen aus dem Abgang von Finanzinstrumenten	0,00	0,00	0,00

1. Nachtragsvoranschlag 2025

NVA Finanzierungshaushalt Bereichsbudget 1. und 2. Ebene (Anlage 1b)

Marktgemeinde Thaya

Dienstleistungen (Gruppe 8)

MVAG	Mittelverwendungs- und aufbringungsgruppen (1. und 2. Ebene)	VA 2025 inkl. NVA	VA 2025	1. NVA
3550	Einzahlungen aus dem Abgang von Finanzinstrumenten			
35	Summe Einzahlungen aus der Finanzierungstätigkeit	192.000,00	135.000,00	57.000,00
361	Auszahlungen aus der Tilgung von Finanzschulden	224.900,00	224.700,00	200,00
3611	Auszahlungen aus empfangenen Darlehen von öffentlichen Körperschaften und Rechtsträgern			
3612	Auszahlungen aus empfangenen Darlehen von Beteiligungen			
3613	Auszahlungen aus empfangenen Darlehen von Unternehmen und privaten Haushalten			
3614	Auszahlungen aus Finanzschulden	224.900,00	224.700,00	200,00
3615	Auszahlungen aus Rückzahlungen von Leasingverbindlichkeiten			
363	Auszahlungen infolge eines Kapitaltausches bei derivativen Finanzinstrumenten mit Grundgeschäft	0,00	0,00	0,00
3630	Auszahlungen infolge eines Kapitaltausches bei derivativen Finanzinstrumenten mit Grundgeschäft			
365	Auszahlungen für den Erwerb von Finanzinstrumenten	0,00	0,00	0,00
3650	Auszahlungen für den Erwerb von Finanzinstrumenten			
36	Summe Auszahlungen aus der Finanzierungstätigkeit	224.900,00	224.700,00	200,00
SA4	Saldo (4) Geldfluss aus der Finanzierungstätigkeit (35 – 36)	-32.900,00	-89.700,00	56.800,00
SA5	Saldo (5) Geldfluss aus der voranschlagswirksamen Gebarung (Saldo 3 + Saldo 4)	130.400,00	165.900,00	-35.500,00

1. Nachtragsvoranschlag 2025

NVA Finanzierungshaushalt Bereichsbudget 1. und 2. Ebene (Anlage 1b)

Marktgemeinde Thaya

Finanzwirtschaft (Gruppe 9)

MVAG	Mittelverwendungs- und aufbringungsgruppen (1. und 2. Ebene)	VA 2025 inkl. NVA	VA 2025	1. NVA
311	Einzahlungen aus operativer Verwaltungstätigkeit	1.790.800,00	1.779.200,00	11.600,00
3111	Einzahlungen aus eigenen Abgaben	306.800,00	295.200,00	11.600,00
3112	Einzahlungen aus Ertragsanteilen	1.474.000,00	1.474.000,00	
3113	Einzahlungen aus Gebühren			
3114	Einzahlungen aus Leistungen			
3115	Einzahlungen aus Besitz und wirtschaftlicher Tätigkeit			
3116	Einzahlungen aus Veräußerung von geringwertigen Wirtschaftsgütern (GWG) und sonstige Einzahlungen	10.000,00	10.000,00	
312	Einzahlungen aus Transfers	280.200,00	280.200,00	0,00
3121	Transferzahlungen von Trägern des öffentlichen Rechts	280.200,00	280.200,00	
3122	Transferzahlungen von Beteiligungen			
3123	Transferzahlungen von Unternehmen (inkl. Finanzunternehmen)			
3124	Transferzahlungen von Haushalten und Organisationen ohne Erwerbscharakter			
3125	Transferzahlungen vom Ausland			
3126	Investitions- und Tilgungszuschüsse zwischen Unternehmungen und Betrieben der Gebietskörperschaft und der Gebietskörperschaft			
313	Einzahlungen aus Finanzerträgen	100,00	100,00	0,00
3131	Einzahlungen aus Zinserträgen	100,00	100,00	
3132	Einzahlungen aus Zinsen aus derivativen Finanzinstrumenten mit und ohne Grundgeschäft			
3133	Einzahlungen aus Gewinnentnahmen von marktbestimmten Betrieben			
3134	Sonstige Einzahlungen aus Finanzerträgen			
3135	Einzahlungen aus Dividenden/Gewinnausschüttungen			
31	Summe Einzahlungen operative Gebarung	2.071.100,00	2.059.500,00	11.600,00
321	Auszahlungen aus Personalaufwand	0,00	0,00	0,00
3211	Auszahlungen für Personalaufwand (Bezüge, Nebengebühren, und Mehrleistungsvergütungen)			
3212	Auszahlungen für gesetzliche und freiwillige Sozialaufwendungen			
3213	Auszahlungen aus sonstigem Personalaufwand			
322	Auszahlungen aus Sachaufwand	41.900,00	34.100,00	7.800,00
3221	Auszahlungen für Gebrauchs- und Verbrauchsgüter, Handelswaren			
3222	Auszahlungen für Verwaltungs- und Betriebsaufwand	8.300,00	500,00	7.800,00
3223	Auszahlungen für Leasing- und Mietaufwand			
3224	Auszahlungen für Instandhaltung	2.500,00	2.500,00	
3225	Sonstige Auszahlungen aus Sachaufwand	31.100,00	31.100,00	
3226	Auszahlungen aus der Inanspruchnahme von Haftungen			
323	Auszahlungen aus Transfers	0,00	0,00	0,00
3231	Transferzahlungen an Träger des öffentlichen Rechts			

1. Nachtragsvoranschlag 2025

NVA Finanzierungshaushalt Bereichsbudget 1. und 2. Ebene (Anlage 1b)

Marktgemeinde Thaya

Finanzwirtschaft (Gruppe 9)

MVAG	Mittelverwendungs- und aufbringungsgruppen (1. und 2. Ebene)	VA 2025 inkl. NVA	VA 2025	1. NVA
3232	Transferzahlungen an Beteiligungen			
3233	Transferzahlungen an Unternehmen (inkl. Finanzunternehmen)			
3234	Transferzahlungen an Haushalte und Organisationen ohne Erwerbscharakter			
3235	Transferzahlungen an das Ausland			
3236	Investitions- und Tilgungszuschüsse zwischen Unternehmungen und Betrieben der Gebietskörperschaft und der Gebietskörperschaft			
324	Auszahlungen aus Finanzaufwand	4.000,00	3.500,00	500,00
3241	Auszahlungen für Zinsen	500,00	500,00	
3242	Auszahlungen für Zinsen aus derivativen Finanzinstrumenten mit und ohne Grundgeschäft			
3243	Auszahlungen aus Gewinnentnahmen von marktbestimmten Betrieben			
3244	Sonstige Auszahlungen aus Finanzaufwendungen	3.500,00	3.000,00	500,00
32	Summe Auszahlungen operative Gebarung	45.900,00	37.600,00	8.300,00
SA1	Saldo (1) Geldfluss aus der operativen Gebarung (31 – 32)	2.025.200,00	2.021.900,00	3.300,00
331	Einzahlungen aus der Investitionstätigkeit	0,00	0,00	0,00
3311	Einzahlungen aus der Veräußerung von immateriellem Vermögen			
3312	Einzahlungen aus der Veräußerung von Grundstücken und Grundstückeinrichtungen			
3313	Einzahlungen aus der Veräußerung von Gebäuden und Bauten			
3314	Einzahlungen aus der Veräußerung von technischen Anlagen, Fahrzeugen und Maschinen			
3315	Einzahlungen aus der Veräußerung von Amts-, Betriebs- und Geschäftsausstattung			
3316	Einzahlungen aus der Veräußerung von Kulturgütern			
3317	Einzahlungen aus der Veräußerung von Beteiligungen			
3318	Einzahlungen aus der Veräußerung von kofinanzierten Schutzbauten			
332	Einzahlungen aus der Rückzahlung von Darlehen sowie gewährten Vorschüssen	0,00	0,00	0,00
3321	Einzahlungen aus Darlehen an Träger des öffentlichen Rechts			
3322	Einzahlungen aus Darlehen an Beteiligungen			
3323	Einzahlungen aus Darlehen an Unternehmen und Haushalte			
3325	Einzahlungen aus Vorschüssen und Anzahlungen			
333	Einzahlungen aus Kapitaltransfers	0,00	0,00	0,00
3331	Kapitaltransferzahlungen von Trägern des öffentlichen Rechts			
3332	Kapitaltransferzahlungen von Beteiligungen			
3333	Kapitaltransferzahlungen von Unternehmen			
3334	Kapitaltransferzahlungen von Haushalten und Organisationen ohne Erwerbscharakter			
3335	Kapitaltransferzahlungen vom Ausland			
33	Summe Einzahlungen investive Gebarung	0,00	0,00	0,00

Finanzwirtschaft (Gruppe 9)

MVAG	Mittelverwendungs- und aufbringungsgruppen (1. und 2. Ebene)	VA 2025 inkl. NVA	VA 2025	1. NVA
341	Auszahlungen aus der Investitionstätigkeit	0,00	0,00	0,00
3411	Auszahlungen für den Erwerb von immateriellem Vermögen			
3412	Auszahlungen für den Erwerb von Grundstücken und Grundstückseinrichtungen			
3413	Auszahlungen für den Erwerb von Gebäuden und Bauten			
3414	Auszahlungen für den Erwerb von technischen Anlagen, Fahrzeugen und Maschinen			
3415	Auszahlungen für den Erwerb von Amts-, Betriebs- und Geschäftsausstattung			
3416	Auszahlungen für den Erwerb von Kulturgütern			
3417	Auszahlungen für den Erwerb von Beteiligungen			
3418	Auszahlungen für den Erwerb von kofinanzierten Schutzbauten			
342	Auszahlungen aus der Gewährung von Darlehen sowie gewährten Vorschüssen	0,00	0,00	0,00
3421	Auszahlungen von Darlehen an Träger des öffentlichen Rechts			
3422	Auszahlungen von Darlehen an Beteiligungen			
3423	Auszahlungen von Darlehen an Unternehmen und Haushalte			
3425	Auszahlungen von Vorschüssen und Anzahlungen			
343	Auszahlungen aus Kapitaltransfers	0,00	0,00	0,00
3431	Kapitaltransferzahlungen an Träger des öffentlichen Rechts			
3432	Kapitaltransferzahlungen an Beteiligungen			
3433	Kapitaltransferzahlungen an Unternehmen (Finanzunternehmen)			
3434	Kapitaltransferzahlungen an Haushalte und Organisationen ohne Erwerbscharakter			
3435	Kapitaltransferzahlungen an das Ausland			
34	Summe Auszahlungen investive Gebarung	0,00	0,00	0,00
SA2	Saldo (2) Geldfluss aus der investiven Gebarung (33 – 34)	0,00	0,00	0,00
SA3	Saldo (3) Nettofinanzierungssaldo (Saldo 1 + Saldo 2)	2.025.200,00	2.021.900,00	3.300,00
351	Einzahlungen aus der Aufnahme von Finanzschulden	0,00	0,00	0,00
3511	Einzahlungen aus empfangenen Darlehen von öffentlichen Körperschaften und Rechtsträgern			
3512	Einzahlungen aus empfangenen Darlehen von Beteiligungen			
3513	Einzahlungen aus empfangenen Darlehen von Unternehmen und privaten Haushalten			
3514	Einzahlungen aus Finanzschulden (Finanzunternehmen)			
3515	Einzahlungen aus Aufnahmen von Leasingverbindlichkeiten			
353	Einzahlungen infolge eines Kapitaltausches bei derivativen Finanzinstrumenten mit Grundgeschäft	0,00	0,00	0,00
3530	Einzahlungen infolge eines Kapitaltausches bei derivativen Finanzinstrumenten mit Grundgeschäft			
355	Einzahlungen aus dem Abgang von Finanzinstrumenten	0,00	0,00	0,00

1. Nachtragsvoranschlag 2025

NVA Finanzierungshaushalt Bereichsbudget 1. und 2. Ebene (Anlage 1b)

Marktgemeinde Thaya

Finanzwirtschaft (Gruppe 9)

MVAG	Mittelverwendungs- und aufbringungsgruppen (1. und 2. Ebene)	VA 2025 inkl. NVA	VA 2025	1. NVA
3550	Einzahlungen aus dem Abgang von Finanzinstrumenten			
35	Summe Einzahlungen aus der Finanzierungstätigkeit	0,00	0,00	0,00
361	Auszahlungen aus der Tilgung von Finanzschulden	0,00	0,00	0,00
3611	Auszahlungen aus empfangenen Darlehen von öffentlichen Körperschaften und Rechtsträgern			
3612	Auszahlungen aus empfangenen Darlehen von Beteiligungen			
3613	Auszahlungen aus empfangenen Darlehen von Unternehmen und privaten Haushalten			
3614	Auszahlungen aus Finanzschulden			
3615	Auszahlungen aus Rückzahlungen von Leasingverbindlichkeiten			
363	Auszahlungen infolge eines Kapitaltausches bei derivativen Finanzinstrumenten mit Grundgeschäft	0,00	0,00	0,00
3630	Auszahlungen infolge eines Kapitaltausches bei derivativen Finanzinstrumenten mit Grundgeschäft			
365	Auszahlungen für den Erwerb von Finanzinstrumenten	0,00	0,00	0,00
3650	Auszahlungen für den Erwerb von Finanzinstrumenten			
36	Summe Auszahlungen aus der Finanzierungstätigkeit	0,00	0,00	0,00
SA4	Saldo (4) Geldfluss aus der Finanzierungstätigkeit (35 – 36)	0,00	0,00	0,00
SA5	Saldo (5) Geldfluss aus der voranschlagswirksamen Gebarung (Saldo 3 + Saldo 4)	2.025.200,00	2.021.900,00	3.300,00

1. NVA Ergebnis- und Finanzierungsvoranschlag Detailnachweis

1. Nachtragsvoranschlag 2025

Marktgemeinde Thaya

NVA Ergebnis- und Finanzierungsvoranschlag Detailnachweis

	MVAG EH FH	VC QU	Ergebnisvoranschlag		Finanzierungsvoranschlag				
			VA 2025 inkl. NVA	VA 2025	1. NVA	VA 2025 inkl. NVA	VA 2025	1. NVA	
0 Vertretungskörper und allgemeine Verwaltung									
00	Gewählte Gemeindeorgane								
000	Gewählte Gemeindeorgane								
000000	Gemeinderat								
Operative Gebarung									
SU 21 / 31	Summe Erträge / Einzahlungen operative Gebarung		0,00	0,00	0,00	0,00	0,00	0,00	0,00
1/000000-582000	DGB SV	2212 3212 20	11.800,00	11.800,00		11.800,00	11.800,00		
1/000000-670000	Versicherungen	2222 3222 24	900,00	900,00		900,00	900,00		
1/000000-721000	Bezüge der Organe	2225 3225 22	160.000,00	170.800,00	-10.800,00	160.000,00	170.800,00		-10.800,00
1/000000-723000	Amtspauschalien und Repräsentationen	2225 3225 24	1.000,00	1.000,00		1.000,00	1.000,00		
1/000000-757000	Schulung der Gemeindefunktionäre	2234 3234 27	3.900,00	3.500,00	400,00	3.900,00	3.500,00		400,00
1/000000-760000	Bürgermeisterpension	2234 3234 21	19.600,00	19.600,00		19.600,00	19.600,00		
1/000000-760100	Bürgermeisterpension (ÖPAG)	2234 3234 21	6.000,00	6.300,00	-300,00	6.000,00	6.300,00		-300,00
SU 22 / 32	Summe Aufwendungen / Auszahlungen operative Gebarung		203.200,00	213.900,00	-10.700,00	203.200,00	213.900,00		-10.700,00
SA 0 / SA 1	(0) Nettoergebnis (21 - 22) / (1) Geldfluss operative Gebarung (31 - 32)		-203.200,00	-213.900,00	10.700,00	-203.200,00	-213.900,00		10.700,00
SA01	Saldo (01) Haushaltsrücklagen (230 - 240)		0,00	0,00	0,00	0,00	0,00		0,00
SA00	Saldo (00) Nettoergebnis nach Haushaltsrücklagen (Saldo 0 + Saldo 01)		-203.200,00	-213.900,00	10.700,00				
Investive Gebarung									
SU 33	Summe Einzahlungen investive Gebarung					0,00	0,00		0,00
SU 34	Summe Auszahlungen investive Gebarung					0,00	0,00		0,00
SA2	Saldo (2) Geldfluss aus der Investiven Gebarung (33 - 34)					0,00	0,00		0,00
SA3	Saldo (3) Nettofinanzierungssaldo (Saldo 1 + Saldo 2)					-203.200,00	-213.900,00		10.700,00
Finanzierungstätigkeit									
SU 35	Summe Einzahlungen aus der Finanzierungstätigkeit					0,00	0,00		0,00
SU 36	Summe Auszahlungen aus der Finanzierungstätigkeit					0,00	0,00		0,00
SA4	Saldo (4) Geldfluss aus der Finanzierungstätigkeit (35 - 36)					0,00	0,00		0,00
SA5	Saldo (5) Geldfluss aus der voranschlagswirksamen Gebarung (Saldo 3 + Saldo 4)					-203.200,00	-213.900,00		10.700,00
01	Hauptverwaltung								
010	Zentralamt								
010000	Gemeindeamt								
Operative Gebarung									
2/010000+808000	Veräußerungen von Waren	2116 3116	100,00		100,00	100,00			100,00
2/010000+816000	Kostenbeiträge Gemeinschaftsdrucker	2114 3114 13	14.000,00	12.500,00	1.500,00	14.000,00	12.500,00		1.500,00
2/010000+829000	Sonstige Einnahmen	2116 3116 18	5.000,00	500,00	4.500,00	5.000,00	500,00		4.500,00

1. Nachtragsvoranschlag 2025

Marktgemeinde Thaya

NVA Ergebnis- und Finanzierungsvoranschlag Detailnachweis

		MVAG		VC QU	Ergebnisvoranschlag		Finanzierungsvoranschlag			
		EH	FH		VA 2025 inkl. NVA	VA 2025	1. NVA	VA 2025 inkl. NVA	VA 2025	1. NVA
SU 21 / 31	Summe Erträge / Einzahlungen operative Gebarung				19.100,00	13.000,00	6.100,00	19.100,00	13.000,00	6.100,00
1/010000-400000	Gerinwertige Wirtschaftsgüter des Anlagevermögens	2221	3221	23	1.500,00	1.000,00	500,00	1.500,00	1.000,00	500,00
1/010000-413000	Handelswaren (Ehrungen)	2221	3221	23	1.500,00	1.500,00		1.500,00	1.500,00	
1/010000-430000	Lebensmittel	2221	3221	23	500,00	500,00		500,00	500,00	
1/010000-454000	Reinigung	2221	3221	23	1.000,00	1.000,00		1.000,00	1.000,00	
1/010000-456000	Büromaterial	2221	3221	23	2.000,00	2.000,00		2.000,00	2.000,00	
1/010000-457000	Gesetzblätter, Zeitschriften, Formulare	2221	3221	23	5.000,00	4.000,00	1.000,00	5.000,00	4.000,00	1.000,00
1/010000-458000	Mittel zur ärztlichen Betreuung und Gesundheitsvorsorge	2221	3221	23	100,00	100,00		100,00	100,00	
1/010000-459000	Sonstige Verbrauchsgüter	2221	3221	23	200,00	200,00		200,00	200,00	
1/010000-510000	Bezüge VB I	2211	3211	20	130.000,00	148.500,00	-18.500,00	130.000,00	148.500,00	-18.500,00
1/010000-511000	Bezüge VB II	2211	3211	20	11.100,00	11.100,00		11.100,00	11.100,00	
1/010000-522000	Geldbezüge der nicht ganzjährig beschäftigten Angestellten	2211	3211	20	3.800,00	1.300,00	2.500,00	3.800,00	1.300,00	2.500,00
1/010000-565000	Nebenleistungen	2211	3211	20	4.800,00	4.800,00		4.800,00	4.800,00	
1/010000-569000	Sonstige Nebengebühren	2211	3211	20	1.300,00	1.300,00		1.300,00	1.300,00	
1/010000-580000	DGBF für VB	2212	3212	20	6.200,00	6.200,00		6.200,00	6.200,00	
1/010000-582000	DGB SV- VB	2212	3212	20	32.500,00	35.500,00	-3.000,00	32.500,00	35.500,00	-3.000,00
1/010000-600100	Wärmebezug	2222	3222	24	9.700,00	8.500,00	1.200,00	9.700,00	8.500,00	1.200,00
1/010000-614000	Instandhaltung Gemeindeamt	2224	3224	24	1.000,00	1.000,00		1.000,00	1.000,00	
1/010000-616000	Instandhaltung Gemeinschaftsdrucker	2224	3224	24	17.000,00	17.000,00		17.000,00	17.000,00	
1/010000-618000	Instandhaltung Amtsausstattung	2224	3224	24	500,00	500,00		500,00	500,00	
1/010000-630000	Portogebühren	2222	3222	24	2.500,00	2.500,00		2.500,00	2.500,00	
1/010000-631000	Telefon- und Internetgebühren	2222	3222	24	5.500,00	5.500,00		5.500,00	5.500,00	
1/010000-640000	Honorare Steuerberater	2222	3222	24	5.000,00	5.000,00		5.000,00	5.000,00	
1/010000-670000	Versicherungen	2222	3222	24	9.000,00	9.000,00		9.000,00	9.000,00	
1/010000-670100	Versicherung - Abfertigung u. Jubiläum	2222	3222	24	3.500,00	3.700,00	-200,00	3.500,00	3.700,00	-200,00
1/010000-680000	Planmäßige Abschreibung	2226			65.200,00	63.900,00	1.300,00			
1/010000-710000	Öffentliche Abgaben, ohne Gebühren gemäß FAG	2225	3225		100,00		100,00	100,00		100,00
1/010000-711000	Gebühren für die Benützung von Gemeindeeinrichtungen und Anlagen gemäß FAG	2225	3225	24	2.000,00	2.200,00	-200,00	2.000,00	2.200,00	-200,00
1/010000-724000	Reisegebühren	2225	3225	24	500,00	500,00		500,00	500,00	
1/010000-728000	Entgelte für sonstige Leistungen	2225	3225	24	2.000,00	2.000,00		2.000,00	2.000,00	
SU 22 / 32	Summe Aufwendungen / Auszahlungen operative Gebarung				325.000,00	340.300,00	-15.300,00	259.800,00	276.400,00	-16.600,00
SA 0 / SA 1	(0) Nettoergebnis (21 - 22) / (1) Geldfluss operative Gebarung (31 - 32)				-305.900,00	-327.300,00	21.400,00	-240.700,00	-263.400,00	22.700,00
6/010000+894001	Entnahmen von zweckgebundenen Haushaltsrücklagen	2301		1		25.000,00	-25.000,00			
SA01	Saldo (01) Haushaltsrücklagen (230 - 240)				0,00	25.000,00	-25.000,00	0,00	0,00	0,00

1. Nachtragsvoranschlag 2025

Marktgemeinde Thaya

NVA Ergebnis- und Finanzierungsvoranschlag Detailnachweis

		MVAG		VC QU	Ergebnisvoranschlag			Finanzierungsvoranschlag		
		EH	FH		VA 2025 inkl. NVA	VA 2025	1. NVA	VA 2025 inkl. NVA	VA 2025	1. NVA
SA00	Saldo (00) Nettoergebnis nach Haushaltsrücklagen (Saldo 0 + Saldo 01)				-305.900,00	-302.300,00	-3.600,00			
Investive Gebarung										
SU 33	Summe Einzahlungen investive Gebarung							0,00	0,00	0,00
5/010000-010000	Gebäude und Bauten			3413 1				19.000,00	25.000,00	-6.000,00
5/010000-042000	Amts-, Betriebs- und Geschäftsausstattung			3415 1				9.000,00		9.000,00
SU 34	Summe Auszahlungen investive Gebarung							28.000,00	25.000,00	3.000,00
SA2	Saldo (2) Geldfluss aus der Investiven Gebarung (33 – 34)							-28.000,00	-25.000,00	-3.000,00
SA3	Saldo (3) Nettofinanzierungssaldo (Saldo 1 + Saldo 2)							-268.700,00	-288.400,00	19.700,00
Finanzierungstätigkeit										
SU 35	Summe Einzahlungen aus der Finanzierungstätigkeit							0,00	0,00	0,00
SU 36	Summe Auszahlungen aus der Finanzierungstätigkeit							0,00	0,00	0,00
SA4	Saldo (4) Geldfluss aus der Finanzierungstätigkeit (35 – 36)							0,00	0,00	0,00
SA5	Saldo (5) Geldfluss aus der voranschlagswirksamen Gebarung (Saldo 3 + Saldo 4)							-268.700,00	-288.400,00	19.700,00
015	Pressestelle, Amtsblatt und Öffentlichkeitsarbeit									
015000	Pressestelle, Amtsblatt und Öffentlichkeitsarbeit									
Operative Gebarung										
SU 21 / 31	Summe Erträge / Einzahlungen operative Gebarung				0,00	0,00	0,00	0,00	0,00	0,00
SU 22 / 32	Summe Aufwendungen / Auszahlungen operative Gebarung				0,00	0,00	0,00	0,00	0,00	0,00
SA 0 / SA 1	(0) Nettoergebnis (21 - 22) / (1) Geldfluss operative Gebarung (31 – 32)				0,00	0,00	0,00	0,00	0,00	0,00
SA01	Saldo (01) Haushaltsrücklagen (230 - 240)				0,00	0,00	0,00	0,00	0,00	0,00
SA00	Saldo (00) Nettoergebnis nach Haushaltsrücklagen (Saldo 0 + Saldo 01)				0,00	0,00	0,00	0,00	0,00	0,00
Investive Gebarung										
SU 33	Summe Einzahlungen investive Gebarung							0,00	0,00	0,00
SU 34	Summe Auszahlungen investive Gebarung							0,00	0,00	0,00
SA2	Saldo (2) Geldfluss aus der Investiven Gebarung (33 – 34)							0,00	0,00	0,00
SA3	Saldo (3) Nettofinanzierungssaldo (Saldo 1 + Saldo 2)							0,00	0,00	0,00
Finanzierungstätigkeit										
SU 35	Summe Einzahlungen aus der Finanzierungstätigkeit							0,00	0,00	0,00
SU 36	Summe Auszahlungen aus der Finanzierungstätigkeit							0,00	0,00	0,00
SA4	Saldo (4) Geldfluss aus der Finanzierungstätigkeit (35 – 36)							0,00	0,00	0,00
SA5	Saldo (5) Geldfluss aus der voranschlagswirksamen Gebarung (Saldo 3 + Saldo 4)							0,00	0,00	0,00

1. Nachtragsvoranschlag 2025

NVA Ergebnis- und Finanzierungsvoranschlag Detailnachweis

Marktgemeinde Thaya

		MVAG		VC QU	Ergebnisvoranschlag			Finanzierungsvoranschlag		
		EH	FH		VA 2025 inkl. NVA	VA 2025	1. NVA	VA 2025 inkl. NVA	VA 2025	1. NVA
019	Repräsentation									
019000	Repräsentationen									
Operative Gebarung										
2/019000+829000	Sonstige Einnahmen	2116	3116	18	500,00	500,00		500,00	500,00	
SU 21 / 31	Summe Erträge / Einzahlungen operative Gebarung				500,00	500,00	0,00	500,00	500,00	0,00
1/019000-723000	Amtspauschalien und Repräsentationen	2225	3225	24	10.000,00	12.000,00	-2.000,00	10.000,00	12.000,00	-2.000,00
SU 22 / 32	Summe Aufwendungen / Auszahlungen operative Gebarung				10.000,00	12.000,00	-2.000,00	10.000,00	12.000,00	-2.000,00
SA 0 / SA 1	(0) Nettoergebnis (21 - 22) / (1) Geldfluss operative Gebarung (31 - 32)				-9.500,00	-11.500,00	2.000,00	-9.500,00	-11.500,00	2.000,00
SA01	Saldo (01) Haushaltsrücklagen (230 - 240)				0,00	0,00	0,00	0,00	0,00	0,00
SA00	Saldo (00) Nettoergebnis nach Haushaltsrücklagen (Saldo 0 + Saldo 01)				-9.500,00	-11.500,00	2.000,00			
Investive Gebarung										
SU 33	Summe Einzahlungen investive Gebarung							0,00	0,00	0,00
SU 34	Summe Auszahlungen investive Gebarung							0,00	0,00	0,00
SA2	Saldo (2) Geldfluss aus der Investiven Gebarung (33 - 34)							0,00	0,00	0,00
SA3	Saldo (3) Nettofinanzierungssaldo (Saldo 1 + Saldo 2)							-9.500,00	-11.500,00	2.000,00
Finanzierungstätigkeit										
SU 35	Summe Einzahlungen aus der Finanzierungstätigkeit							0,00	0,00	0,00
SU 36	Summe Auszahlungen aus der Finanzierungstätigkeit							0,00	0,00	0,00
SA4	Saldo (4) Geldfluss aus der Finanzierungstätigkeit (35 - 36)							0,00	0,00	0,00
SA5	Saldo (5) Geldfluss aus der voranschlagswirksamen Gebarung (Saldo 3 + Saldo 4)							-9.500,00	-11.500,00	2.000,00
02	Hauptverwaltung									
021	Statistisches Amt									
021000	Statistik									
Operative Gebarung										
2/021000+816000	Ersatz für statist. Erhebungen	2114	3114	13	100,00	100,00		100,00	100,00	
SU 21 / 31	Summe Erträge / Einzahlungen operative Gebarung				100,00	100,00	0,00	100,00	100,00	0,00
SU 22 / 32	Summe Aufwendungen / Auszahlungen operative Gebarung				0,00	0,00	0,00	0,00	0,00	0,00
SA 0 / SA 1	(0) Nettoergebnis (21 - 22) / (1) Geldfluss operative Gebarung (31 - 32)				100,00	100,00	0,00	100,00	100,00	0,00
SA01	Saldo (01) Haushaltsrücklagen (230 - 240)				0,00	0,00	0,00	0,00	0,00	0,00
SA00	Saldo (00) Nettoergebnis nach Haushaltsrücklagen (Saldo 0 + Saldo 01)				100,00	100,00	0,00			
Investive Gebarung										
SU 33	Summe Einzahlungen investive Gebarung							0,00	0,00	0,00
SU 34	Summe Auszahlungen investive Gebarung							0,00	0,00	0,00
SA2	Saldo (2) Geldfluss aus der Investiven Gebarung (33 - 34)							0,00	0,00	0,00
SA3	Saldo (3) Nettofinanzierungssaldo (Saldo 1 + Saldo 2)							100,00	100,00	0,00

1. Nachtragsvoranschlag 2025

Marktgemeinde Thaya

NVA Ergebnis- und Finanzierungsvoranschlag Detailnachweis

		MVAG			VC QU	Ergebnisvoranschlag			Finanzierungsvoranschlag		
		EH	FH			VA 2025 inkl. NVA	VA 2025	1. NVA	VA 2025 inkl. NVA	VA 2025	1. NVA
Finanzierungstätigkeit											
SU 35	Summe Einzahlungen aus der Finanzierungstätigkeit								0,00	0,00	0,00
SU 36	Summe Auszahlungen aus der Finanzierungstätigkeit								0,00	0,00	0,00
SA4	Saldo (4) Geldfluss aus der Finanzierungstätigkeit (35 – 36)								0,00	0,00	0,00
SA5	Saldo (5) Geldfluss aus der voranschlagswirksamen Gebarung (Saldo 3 + Saldo 4)								100,00	100,00	0,00
022	Standesamt										
022000	Standesamt										
Operative Gebarung											
SU 21 / 31	Summe Erträge / Einzahlungen operative Gebarung					0,00	0,00	0,00	0,00	0,00	0,00
1/022000-752000	Beitrag Standesamtsverband	2231	3231	26		13.400,00	15.300,00	-1.900,00	13.400,00	15.300,00	-1.900,00
SU 22 / 32	Summe Aufwendungen / Auszahlungen operative Gebarung					13.400,00	15.300,00	-1.900,00	13.400,00	15.300,00	-1.900,00
SA 0 / SA 1	(0) Nettoergebnis (21 - 22) / (1) Geldfluss operative Gebarung (31 – 32)					-13.400,00	-15.300,00	1.900,00	-13.400,00	-15.300,00	1.900,00
SA01	Saldo (01) Haushaltsrücklagen (230 - 240)					0,00	0,00	0,00	0,00	0,00	0,00
SA00	Saldo (00) Nettoergebnis nach Haushaltsrücklagen (Saldo 0 + Saldo 01)					-13.400,00	-15.300,00	1.900,00			
Investive Gebarung											
SU 33	Summe Einzahlungen investive Gebarung								0,00	0,00	0,00
SU 34	Summe Auszahlungen investive Gebarung								0,00	0,00	0,00
SA2	Saldo (2) Geldfluss aus der Investiven Gebarung (33 – 34)								0,00	0,00	0,00
SA3	Saldo (3) Nettofinanzierungssaldo (Saldo 1 + Saldo 2)								-13.400,00	-15.300,00	1.900,00
Finanzierungstätigkeit											
SU 35	Summe Einzahlungen aus der Finanzierungstätigkeit								0,00	0,00	0,00
SU 36	Summe Auszahlungen aus der Finanzierungstätigkeit								0,00	0,00	0,00
SA4	Saldo (4) Geldfluss aus der Finanzierungstätigkeit (35 – 36)								0,00	0,00	0,00
SA5	Saldo (5) Geldfluss aus der voranschlagswirksamen Gebarung (Saldo 3 + Saldo 4)								-13.400,00	-15.300,00	1.900,00
024	Wahlamt										
024000	Wahlamt										
Operative Gebarung											
2/024000+816000	Kostenbeiträge für Wahlen	2114	3114	13		2.500,00	2.500,00		2.500,00	2.500,00	
SU 21 / 31	Summe Erträge / Einzahlungen operative Gebarung					2.500,00	2.500,00	0,00	2.500,00	2.500,00	0,00
1/024000-728000	Kosten der Wahlen	2225	3225	24		3.600,00	5.000,00	-1.400,00	3.600,00	5.000,00	-1.400,00
SU 22 / 32	Summe Aufwendungen / Auszahlungen operative Gebarung					3.600,00	5.000,00	-1.400,00	3.600,00	5.000,00	-1.400,00
SA 0 / SA 1	(0) Nettoergebnis (21 - 22) / (1) Geldfluss operative Gebarung (31 – 32)					-1.100,00	-2.500,00	1.400,00	-1.100,00	-2.500,00	1.400,00
SA01	Saldo (01) Haushaltsrücklagen (230 - 240)					0,00	0,00	0,00	0,00	0,00	0,00
SA00	Saldo (00) Nettoergebnis nach Haushaltsrücklagen (Saldo 0 + Saldo 01)					-1.100,00	-2.500,00	1.400,00			

1. Nachtragsvoranschlag 2025

Marktgemeinde Thaya

NVA Ergebnis- und Finanzierungsvoranschlag Detailnachweis

	MVAG EH FH	VC QU	Ergebnisvoranschlag			Finanzierungsvoranschlag		
			VA 2025 inkl. NVA	VA 2025	1. NVA	VA 2025 inkl. NVA	VA 2025	1. NVA
Investive Gebarung								
SU 33		Summe Einzahlungen investive Gebarung				0,00	0,00	0,00
SU 34		Summe Auszahlungen investive Gebarung				0,00	0,00	0,00
SA2		Saldo (2) Geldfluss aus der Investiven Gebarung (33 – 34)				0,00	0,00	0,00
SA3		Saldo (3) Nettofinanzierungssaldo (Saldo 1 + Saldo 2)				-1.100,00	-2.500,00	1.400,00
Finanzierungstätigkeit								
SU 35		Summe Einzahlungen aus der Finanzierungstätigkeit				0,00	0,00	0,00
SU 36		Summe Auszahlungen aus der Finanzierungstätigkeit				0,00	0,00	0,00
SA4		Saldo (4) Geldfluss aus der Finanzierungstätigkeit (35 – 36)				0,00	0,00	0,00
SA5		Saldo (5) Geldfluss aus der voranschlagswirksamen Gebarung (Saldo 3 + Saldo 4)				-1.100,00	-2.500,00	1.400,00
03 Bauverwaltung								
031 Amt für Raumordnung und Raumplanung								
031000 Raumordnung und Raumplanung								
Operative Gebarung								
SU 21 / 31		Summe Erträge / Einzahlungen operative Gebarung	0,00	0,00	0,00	0,00	0,00	0,00
1/031000-680000		Planmäßige Abschreibung 2226	11.600,00	9.300,00	2.300,00			
SU 22 / 32		Summe Aufwendungen / Auszahlungen operative Gebarung	11.600,00	9.300,00	2.300,00	0,00	0,00	0,00
SA 0 / SA 1		(0) Nettoergebnis (21 - 22) / (1) Geldfluss operative Gebarung (31 – 32)	-11.600,00	-9.300,00	-2.300,00	0,00	0,00	0,00
SA01		Saldo (01) Haushaltsrücklagen (230 - 240)	0,00	0,00	0,00	0,00	0,00	0,00
SA00		Saldo (00) Nettoergebnis nach Haushaltsrücklagen (Saldo 0 + Saldo 01)	-11.600,00	-9.300,00	-2.300,00			
Investive Gebarung								
SU 33		Summe Einzahlungen investive Gebarung				0,00	0,00	0,00
1/031000-070000		Flächenwidmungsplan 3411 2 42				15.000,00	20.000,00	-5.000,00
SU 34		Summe Auszahlungen investive Gebarung				15.000,00	20.000,00	-5.000,00
SA2		Saldo (2) Geldfluss aus der Investiven Gebarung (33 – 34)				-15.000,00	-20.000,00	5.000,00
SA3		Saldo (3) Nettofinanzierungssaldo (Saldo 1 + Saldo 2)				-15.000,00	-20.000,00	5.000,00
Finanzierungstätigkeit								
SU 35		Summe Einzahlungen aus der Finanzierungstätigkeit				0,00	0,00	0,00
SU 36		Summe Auszahlungen aus der Finanzierungstätigkeit				0,00	0,00	0,00
SA4		Saldo (4) Geldfluss aus der Finanzierungstätigkeit (35 – 36)				0,00	0,00	0,00
SA5		Saldo (5) Geldfluss aus der voranschlagswirksamen Gebarung (Saldo 3 + Saldo 4)				-15.000,00	-20.000,00	5.000,00

1. Nachtragsvoranschlag 2025

Marktgemeinde Thaya

NVA Ergebnis- und Finanzierungsvoranschlag Detailnachweis

		MVAG		VC QU	Ergebnisvoranschlag			Finanzierungsvoranschlag			
		EH	FH		VA 2025 inkl. NVA	VA 2025	1. NVA	VA 2025 inkl. NVA	VA 2025	1. NVA	
032	Vermessungsamt										
032000	Vermessungsamt										
Operative Gebarung											
2/032000+829000	Sonstige Erträge	2116	3116	18	100,00	100,00		100,00	100,00		
SU 21 / 31	Summe Erträge / Einzahlungen operative Gebarung				100,00	100,00	0,00	100,00	100,00	0,00	
1/032000-728000	Vermarktung des Gemeindegebietes	2225	3225	24	500,00	1.000,00	-500,00	500,00	1.000,00	-500,00	
SU 22 / 32	Summe Aufwendungen / Auszahlungen operative Gebarung				500,00	1.000,00	-500,00	500,00	1.000,00	-500,00	
SA 0 / SA 1	(0) Nettoergebnis (21 - 22) / (1) Geldfluss operative Gebarung (31 - 32)				-400,00	-900,00	500,00	-400,00	-900,00	500,00	
SA01	Saldo (01) Haushaltsrücklagen (230 - 240)				0,00	0,00	0,00	0,00	0,00	0,00	
SA00	Saldo (00) Nettoergebnis nach Haushaltsrücklagen (Saldo 0 + Saldo 01)				-400,00	-900,00	500,00				
Investive Gebarung											
SU 33	Summe Einzahlungen investive Gebarung							0,00	0,00	0,00	
SU 34	Summe Auszahlungen investive Gebarung							0,00	0,00	0,00	
SA2	Saldo (2) Geldfluss aus der Investiven Gebarung (33 - 34)							0,00	0,00	0,00	
SA3	Saldo (3) Nettofinanzierungssaldo (Saldo 1 + Saldo 2)							-400,00	-900,00	500,00	
Finanzierungstätigkeit											
SU 35	Summe Einzahlungen aus der Finanzierungstätigkeit							0,00	0,00	0,00	
SU 36	Summe Auszahlungen aus der Finanzierungstätigkeit							0,00	0,00	0,00	
SA4	Saldo (4) Geldfluss aus der Finanzierungstätigkeit (35 - 36)							0,00	0,00	0,00	
SA5	Saldo (5) Geldfluss aus der voranschlagswirksamen Gebarung (Saldo 3 + Saldo 4)							-400,00	-900,00	500,00	
06	Sonstige Maßnahmen										
060	Beiträge an Verbände, Vereine oder sonstige Organisationen										
060000	Beiträge an Verbände										
Operative Gebarung											
SU 21 / 31	Summe Erträge / Einzahlungen operative Gebarung				0,00	0,00	0,00	0,00	0,00	0,00	
1/060000-726000	Beiträge an Verbände	2225	3225	24	17.000,00	15.000,00	2.000,00	17.000,00	15.000,00	2.000,00	
SU 22 / 32	Summe Aufwendungen / Auszahlungen operative Gebarung				17.000,00	15.000,00	2.000,00	17.000,00	15.000,00	2.000,00	
SA 0 / SA 1	(0) Nettoergebnis (21 - 22) / (1) Geldfluss operative Gebarung (31 - 32)				-17.000,00	-15.000,00	-2.000,00	-17.000,00	-15.000,00	-2.000,00	
SA01	Saldo (01) Haushaltsrücklagen (230 - 240)				0,00	0,00	0,00	0,00	0,00	0,00	
SA00	Saldo (00) Nettoergebnis nach Haushaltsrücklagen (Saldo 0 + Saldo 01)				-17.000,00	-15.000,00	-2.000,00				
Investive Gebarung											
SU 33	Summe Einzahlungen investive Gebarung							0,00	0,00	0,00	
SU 34	Summe Auszahlungen investive Gebarung							0,00	0,00	0,00	
SA2	Saldo (2) Geldfluss aus der Investiven Gebarung (33 - 34)							0,00	0,00	0,00	
SA3	Saldo (3) Nettofinanzierungssaldo (Saldo 1 + Saldo 2)							-17.000,00	-15.000,00	-2.000,00	

1. Nachtragsvoranschlag 2025

Marktgemeinde Thaya

NVA Ergebnis- und Finanzierungsvoranschlag Detailnachweis

	MVAG EH FH	VC QU	Ergebnisvoranschlag			Finanzierungsvoranschlag		
			VA 2025 inkl. NVA	VA 2025	1. NVA	VA 2025 inkl. NVA	VA 2025	1. NVA
Finanzierungstätigkeit								
SU 35						0,00	0,00	0,00
SU 36						0,00	0,00	0,00
SA4						0,00	0,00	0,00
SA5						-17.000,00	-15.000,00	-2.000,00
09 Personalbetreuung								
091 Personalausbildung und Personalfortbildung								
091000 Personalausbildung und Fortbildung								
Operative Gebarung								
SU 21 / 31						0,00	0,00	0,00
1/091000-728000						5.000,00	5.000,00	5.000,00
SU 22 / 32						5.000,00	5.000,00	5.000,00
SA 0 / SA 1						-5.000,00	-5.000,00	-5.000,00
SA01						0,00	0,00	0,00
SA00						-5.000,00	-5.000,00	-5.000,00
Investive Gebarung								
SU 33						0,00	0,00	0,00
SU 34						0,00	0,00	0,00
SA2						0,00	0,00	0,00
SA3						-5.000,00	-5.000,00	-5.000,00
Finanzierungstätigkeit								
SU 35						0,00	0,00	0,00
SU 36						0,00	0,00	0,00
SA4						0,00	0,00	0,00
SA5						-5.000,00	-5.000,00	-5.000,00
094 Gemeinschaftspflege								
094000 Gemeinschaftspflege								
Operative Gebarung								
SU 21 / 31						0,00	0,00	0,00
1/094000-728000						1.000,00	1.000,00	1.000,00
SU 22 / 32						1.000,00	1.000,00	1.000,00
SA 0 / SA 1						-1.000,00	-1.000,00	-1.000,00
SA01						0,00	0,00	0,00
SA00						-1.000,00	-1.000,00	-1.000,00

	MVAG	VC QU	Ergebnisvoranschlag			Finanzierungsvoranschlag			
			EH	FH	VA 2025 inkl. NVA	VA 2025	1. NVA	VA 2025 inkl. NVA	VA 2025
Investive Gebarung									
SU 33							0,00	0,00	0,00
SU 34							0,00	0,00	0,00
SA2							0,00	0,00	0,00
SA3							-1.000,00	-1.000,00	0,00
Finanzierungstätigkeit									
SU 35							0,00	0,00	0,00
SU 36							0,00	0,00	0,00
SA4							0,00	0,00	0,00
SA5							-1.000,00	-1.000,00	0,00

1. Nachtragsvoranschlag 2025

Marktgemeinde Thaya

NVA Ergebnis- und Finanzierungsvoranschlag Detailnachweis

		MVAG		VC QU	Ergebnisvoranschlag			Finanzierungsvoranschlag		
		EH	FH		VA 2025 inkl. NVA	VA 2025	1. NVA	VA 2025 inkl. NVA	VA 2025	1. NVA
1 Öffentliche Ordnung und Sicherheit										
13	Sonderpolizei									
131	Bau- und Feuerpolizei									
131000	Bau- und Feuerpolizei									
Operative Gebarung										
2/131000+816000	Ersatz der Sachverständigenhonorare	2114	3114	13	1.000,00	1.500,00	-500,00	1.000,00	1.500,00	-500,00
SU 21 / 31	Summe Erträge / Einzahlungen operative Gebarung				1.000,00	1.500,00	-500,00	1.000,00	1.500,00	-500,00
1/131000-640000	Sachverständigenhonorare	2222	3222	24	1.500,00	1.500,00		1.500,00	1.500,00	
SU 22 / 32	Summe Aufwendungen / Auszahlungen operative Gebarung				1.500,00	1.500,00	0,00	1.500,00	1.500,00	0,00
SA 0 / SA 1	(0) Nettoergebnis (21 - 22) / (1) Geldfluss operative Gebarung (31 - 32)				-500,00	0,00	-500,00	-500,00	0,00	-500,00
SA01	Saldo (01) Haushaltsrücklagen (230 - 240)				0,00	0,00	0,00	0,00	0,00	0,00
SA00	Saldo (00) Nettoergebnis nach Haushaltsrücklagen (Saldo 0 + Saldo 01)				-500,00	0,00	-500,00			
Investive Gebarung										
SU 33	Summe Einzahlungen investive Gebarung							0,00	0,00	0,00
SU 34	Summe Auszahlungen investive Gebarung							0,00	0,00	0,00
SA2	Saldo (2) Geldfluss aus der Investiven Gebarung (33 - 34)							0,00	0,00	0,00
SA3	Saldo (3) Nettofinanzierungssaldo (Saldo 1 + Saldo 2)							-500,00	0,00	-500,00
Finanzierungstätigkeit										
SU 35	Summe Einzahlungen aus der Finanzierungstätigkeit							0,00	0,00	0,00
SU 36	Summe Auszahlungen aus der Finanzierungstätigkeit							0,00	0,00	0,00
SA4	Saldo (4) Geldfluss aus der Finanzierungstätigkeit (35 - 36)							0,00	0,00	0,00
SA5	Saldo (5) Geldfluss aus der voranschlagswirksamen Gebarung (Saldo 3 + Saldo 4)							-500,00	0,00	-500,00
132	Gesundheitspolizei									
132000	Totenbeschau									
Operative Gebarung										
2/132000+829000	Sonstige Erträge	2116	3116	18	1.000,00	1.000,00		1.000,00	1.000,00	
SU 21 / 31	Summe Erträge / Einzahlungen operative Gebarung				1.000,00	1.000,00	0,00	1.000,00	1.000,00	0,00
1/132000-728000	Entgelte für sonstige Leistungen	2225	3225	24	1.000,00	1.000,00		1.000,00	1.000,00	
SU 22 / 32	Summe Aufwendungen / Auszahlungen operative Gebarung				1.000,00	1.000,00	0,00	1.000,00	1.000,00	0,00
SA 0 / SA 1	(0) Nettoergebnis (21 - 22) / (1) Geldfluss operative Gebarung (31 - 32)				0,00	0,00	0,00	0,00	0,00	0,00
SA01	Saldo (01) Haushaltsrücklagen (230 - 240)				0,00	0,00	0,00	0,00	0,00	0,00
SA00	Saldo (00) Nettoergebnis nach Haushaltsrücklagen (Saldo 0 + Saldo 01)				0,00	0,00	0,00			
Investive Gebarung										
SU 33	Summe Einzahlungen investive Gebarung							0,00	0,00	0,00
SU 34	Summe Auszahlungen investive Gebarung							0,00	0,00	0,00

1. Nachtragsvoranschlag 2025

NVA Ergebnis- und Finanzierungsvoranschlag Detailnachweis

Marktgemeinde Thaya

		MVAG VC QU			Ergebnisvoranschlag			Finanzierungsvoranschlag		
		EH	FH		VA 2025 inkl. NVA	VA 2025	1. NVA	VA 2025 inkl. NVA	VA 2025	1. NVA
SA2	Saldo (2) Geldfluss aus der Investiven Gebarung (33 – 34)							0,00	0,00	0,00
SA3	Saldo (3) Nettofinanzierungssaldo (Saldo 1 + Saldo 2)							0,00	0,00	0,00
Finanzierungstätigkeit										
SU 35	Summe Einzahlungen aus der Finanzierungstätigkeit							0,00	0,00	0,00
SU 36	Summe Auszahlungen aus der Finanzierungstätigkeit							0,00	0,00	0,00
SA4	Saldo (4) Geldfluss aus der Finanzierungstätigkeit (35 – 36)							0,00	0,00	0,00
SA5	Saldo (5) Geldfluss aus der voranschlagswirksamen Gebarung (Saldo 3 + Saldo 4)							0,00	0,00	0,00
133	Veterinärpolizei									
133000	Veterinärpolizei									
Operative Gebarung										
2/133000+808000	Erlös Hundemarken	2116	3116	16	100,00	100,00		100,00	100,00	
SU 21 / 31	Summe Erträge / Einzahlungen operative Gebarung				100,00	100,00	0,00	100,00	100,00	0,00
1/133000-413000	Ankauf Hundemarken	2221	3221	23	200,00	100,00	100,00	200,00	100,00	100,00
SU 22 / 32	Summe Aufwendungen / Auszahlungen operative Gebarung				200,00	100,00	100,00	200,00	100,00	100,00
SA 0 / SA 1	(0) Nettoergebnis (21 - 22) / (1) Geldfluss operative Gebarung (31 – 32)				-100,00	0,00	-100,00	-100,00	0,00	-100,00
SA01	Saldo (01) Haushaltsrücklagen (230 - 240)				0,00	0,00	0,00	0,00	0,00	0,00
SA00	Saldo (00) Nettoergebnis nach Haushaltsrücklagen (Saldo 0 + Saldo 01)				-100,00	0,00	-100,00			
Investive Gebarung										
SU 33	Summe Einzahlungen investive Gebarung							0,00	0,00	0,00
SU 34	Summe Auszahlungen investive Gebarung							0,00	0,00	0,00
SA2	Saldo (2) Geldfluss aus der Investiven Gebarung (33 – 34)							0,00	0,00	0,00
SA3	Saldo (3) Nettofinanzierungssaldo (Saldo 1 + Saldo 2)							-100,00	0,00	-100,00
Finanzierungstätigkeit										
SU 35	Summe Einzahlungen aus der Finanzierungstätigkeit							0,00	0,00	0,00
SU 36	Summe Auszahlungen aus der Finanzierungstätigkeit							0,00	0,00	0,00
SA4	Saldo (4) Geldfluss aus der Finanzierungstätigkeit (35 – 36)							0,00	0,00	0,00
SA5	Saldo (5) Geldfluss aus der voranschlagswirksamen Gebarung (Saldo 3 + Saldo 4)							-100,00	0,00	-100,00
16	Feuerwehrwesen									
163	Freiwillige Feuerwehren									
163000	Freiwillige Feuerwehr									
Operative Gebarung										
SU 21 / 31	Summe Erträge / Einzahlungen operative Gebarung				0,00	0,00	0,00	0,00	0,00	0,00
1/163000-726000	Beiträge an Verbände	2225	3225	24	1.900,00	2.000,00	-100,00	1.900,00	2.000,00	-100,00
1/163000-754000	Subventionen an Freiwillige Feuerwehr	2231	3231	26	8.300,00	8.300,00		8.300,00	8.300,00	

1. Nachtragsvoranschlag 2025

Marktgemeinde Thaya

NVA Ergebnis- und Finanzierungsvoranschlag Detailnachweis

		MVAG		VC QU	Ergebnisvoranschlag		Finanzierungsvoranschlag			
		EH	FH		VA 2025 inkl. NVA	VA 2025	1. NVA	VA 2025 inkl. NVA	VA 2025	1. NVA
1/163000-774000	Subventionen für Investitionen	2231		43	5.000,00	5.000,00				
SU 22 / 32	Summe Aufwendungen / Auszahlungen operative Gebarung				15.200,00	15.300,00	-100,00	10.200,00	10.300,00	-100,00
SA 0 / SA 1	(0) Nettoergebnis (21 - 22) / (1) Geldfluss operative Gebarung (31 - 32)				-15.200,00	-15.300,00	100,00	-10.200,00	-10.300,00	100,00
SA01	Saldo (01) Haushaltsrücklagen (230 - 240)				0,00	0,00	0,00	0,00	0,00	0,00
SA00	Saldo (00) Nettoergebnis nach Haushaltsrücklagen (Saldo 0 + Saldo 01)				-15.200,00	-15.300,00	100,00			
Investive Gebarung										
SU 33	Summe Einzahlungen investive Gebarung							0,00	0,00	0,00
1/163000-774000	Subventionen für Investitionen		3431	43				5.000,00	5.000,00	
SU 34	Summe Auszahlungen investive Gebarung							5.000,00	5.000,00	0,00
SA2	Saldo (2) Geldfluss aus der Investiven Gebarung (33 - 34)							-5.000,00	-5.000,00	0,00
SA3	Saldo (3) Nettofinanzierungssaldo (Saldo 1 + Saldo 2)							-15.200,00	-15.300,00	100,00
Finanzierungstätigkeit										
SU 35	Summe Einzahlungen aus der Finanzierungstätigkeit							0,00	0,00	0,00
SU 36	Summe Auszahlungen aus der Finanzierungstätigkeit							0,00	0,00	0,00
SA4	Saldo (4) Geldfluss aus der Finanzierungstätigkeit (35 - 36)							0,00	0,00	0,00
SA5	Saldo (5) Geldfluss aus der voranschlagswirksamen Gebarung (Saldo 3 + Saldo 4)							-15.200,00	-15.300,00	100,00
164	Förderung der Brandbekämpfung und Brandverhütung									
164000	Freiwillige Feuerwehr									
Operative Gebarung										
2/164000+811000	Betriebskostenersatz	2115	3115	14	4.000,00	4.000,00		4.000,00	4.000,00	
2/164000+813000	Erträge aus der Auflösung von Investitionszuschüssen (Kapitaltransfers)	2127			8.700,00	5.400,00	3.300,00			
2/164000+861100	Zuschüsse des Landes (Zinsen)	2121	3121	15	100,00	100,00		100,00	100,00	
6/164000+871000	Bedarfszuweisungen	2121	3121	1 33	25.000,00	25.000,00		25.000,00	25.000,00	
SU 21 / 31	Summe Erträge / Einzahlungen operative Gebarung				37.800,00	34.500,00	3.300,00	29.100,00	29.100,00	0,00
1/164000-600000	Strom	2222	3222	24	3.500,00	4.000,00	-500,00	3.500,00	4.000,00	-500,00
1/164000-614000	Instandhaltung der Gebäude	2224	3224	24	1.500,00	1.500,00		1.500,00	1.500,00	
1/164000-650000	Kreditzinsen	2241	3241	25	100,00	100,00		100,00	100,00	
1/164000-670000	Versicherungen	2222	3222	24	9.300,00	9.500,00	-200,00	9.300,00	9.500,00	-200,00
1/164000-680000	Planmäßige Abschreibung	2226			41.100,00	35.600,00	5.500,00			
1/164000-711000	Gebühren für die Benützung von Gemeindeeinrichtungen und Anlagen gemäß FAG	2225	3225	24	300,00	300,00		300,00	300,00	
1/164000-728000	Entgelte für sonstige Leistungen	2225	3225	24	800,00	800,00		800,00	800,00	
SU 22 / 32	Summe Aufwendungen / Auszahlungen operative Gebarung				56.600,00	51.800,00	4.800,00	15.500,00	16.200,00	-700,00
SA 0 / SA 1	(0) Nettoergebnis (21 - 22) / (1) Geldfluss operative Gebarung (31 - 32)				-18.800,00	-17.300,00	-1.500,00	13.600,00	12.900,00	700,00

1. Nachtragsvoranschlag 2025

NVA Ergebnis- und Finanzierungsvoranschlag Detailnachweis

Marktgemeinde Thaya

		MVAG		VC QU	Ergebnisvoranschlag			Finanzierungsvoranschlag		
		EH	FH		VA 2025 inkl. NVA	VA 2025	1. NVA	VA 2025 inkl. NVA	VA 2025	1. NVA
5/164000-794001	Zuweisungen an zweckgebundene Haushaltsrücklagen	2401		1	19.200,00			19.200,00		
SA01	Saldo (01) Haushaltsrücklagen (230 - 240)				-19.200,00	0,00	-19.200,00	0,00	0,00	0,00
SA00	Saldo (00) Nettoergebnis nach Haushaltsrücklagen (Saldo 0 + Saldo 01)				-38.000,00	-17.300,00	-20.700,00			
Investive Gebarung										
6/164000+303000	Kapitaltransfers von sonstigen Trägern des öffentlichen Rechts und Sozialversicherungsträgern		3331	1 33				20.000,00	20.000,00	
SU 33	Summe Einzahlungen investive Gebarung							20.000,00	20.000,00	0,00
5/164000-010000	FF Gebäude		3413	1 40				30.000,00	45.000,00	-15.000,00
SU 34	Summe Auszahlungen investive Gebarung							30.000,00	45.000,00	-15.000,00
SA2	Saldo (2) Geldfluss aus der Investiven Gebarung (33 – 34)							-10.000,00	-25.000,00	15.000,00
SA3	Saldo (3) Nettofinanzierungssaldo (Saldo 1 + Saldo 2)							3.600,00	-12.100,00	15.700,00
Finanzierungstätigkeit										
SU 35	Summe Einzahlungen aus der Finanzierungstätigkeit							0,00	0,00	0,00
1/164000-346000	Tilgung von Bankdarlehen		3614	65				4.600,00	4.600,00	
SU 36	Summe Auszahlungen aus der Finanzierungstätigkeit							4.600,00	4.600,00	0,00
SA4	Saldo (4) Geldfluss aus der Finanzierungstätigkeit (35 – 36)							-4.600,00	-4.600,00	0,00
SA5	Saldo (5) Geldfluss aus der voranschlagswirksamen Gebarung (Saldo 3 + Saldo 4)							-1.000,00	-16.700,00	15.700,00
17	Katastrophendienst									
179	Sonstige Einrichtungen und Maßnahmen									
179000	Hochwasserschäden									
Operative Gebarung										
SU 21 / 31	Summe Erträge / Einzahlungen operative Gebarung				0,00	0,00	0,00	0,00	0,00	0,00
1/179000-650179	Zinsen für Finanzschulden in Euro	2241	3241			1.400,00	-1.400,00		1.400,00	-1.400,00
1/179000-757000	Transfers an private Organisationen ohne Erwerbszweck	2234	3234		15.000,00		15.000,00	15.000,00		15.000,00
SU 22 / 32	Summe Aufwendungen / Auszahlungen operative Gebarung				15.000,00	1.400,00	13.600,00	15.000,00	1.400,00	13.600,00
SA 0 / SA 1	(0) Nettoergebnis (21 - 22) / (1) Geldfluss operative Gebarung (31 – 32)				-15.000,00	-1.400,00	-13.600,00	-15.000,00	-1.400,00	-13.600,00
SA01	Saldo (01) Haushaltsrücklagen (230 - 240)				0,00	0,00	0,00	0,00	0,00	0,00
SA00	Saldo (00) Nettoergebnis nach Haushaltsrücklagen (Saldo 0 + Saldo 01)				-15.000,00	-1.400,00	-13.600,00			
Investive Gebarung										
6/179000+301179	Kapitaltransfers von Ländern, Landesfonds und Landeskammern		3331	1					45.000,00	-45.000,00
6/179000+307179	Kapitaltransfers von privaten Haushalten und privaten Organisationen ohne Erwerbszweck und andere		3334	1					27.000,00	-27.000,00
SU 33	Summe Einzahlungen investive Gebarung							0,00	72.000,00	-72.000,00

1. Nachtragsvoranschlag 2025

Marktgemeinde Thaya

NVA Ergebnis- und Finanzierungsvoranschlag Detailnachweis

		MVAG		VC QU	Ergebnisvoranschlag			Finanzierungsvoranschlag			
		EH	FH		VA 2025 inkl. NVA	VA 2025	1. NVA	VA 2025 inkl. NVA	VA 2025	1. NVA	
5/179000-006179	Sportanlagen			3412	1				110.000,00	-110.000,00	
SU 34	Summe Auszahlungen investive Gebarung								0,00	110.000,00	-110.000,00
SA2	Saldo (2) Geldfluss aus der Investiven Gebarung (33 – 34)								0,00	-38.000,00	38.000,00
SA3	Saldo (3) Nettofinanzierungssaldo (Saldo 1 + Saldo 2)								-15.000,00	-39.400,00	24.400,00
Finanzierungstätigkeit											
6/179000+346179	Investitionsdarlehen von Finanzunternehmen			3514	1				38.000,00	-38.000,00	
SU 35	Summe Einzahlungen aus der Finanzierungstätigkeit								0,00	38.000,00	-38.000,00
SU 36	Summe Auszahlungen aus der Finanzierungstätigkeit								0,00	0,00	0,00
SA4	Saldo (4) Geldfluss aus der Finanzierungstätigkeit (35 – 36)								0,00	38.000,00	-38.000,00
SA5	Saldo (5) Geldfluss aus der voranschlagswirksamen Gebarung (Saldo 3 + Saldo 4)								-15.000,00	-1.400,00	-13.600,00
18	Landesverteidigung										
180	Zivilschutz										
180000	Zivilschutz										
Operative Gebarung											
SU 21 / 31	Summe Erträge / Einzahlungen operative Gebarung					0,00	0,00	0,00	0,00	0,00	0,00
1/180000-720000	Kostenbeiträge Warn- u. Alarmsystem	2225	3225	24		300,00	300,00		300,00	300,00	
1/180000-726000	Mitgliedsbeitrag	2225	3225	24		300,00	300,00		300,00	300,00	
SU 22 / 32	Summe Aufwendungen / Auszahlungen operative Gebarung					600,00	600,00	0,00	600,00	600,00	0,00
SA 0 / SA 1	(0) Nettoergebnis (21 - 22) / (1) Geldfluss operative Gebarung (31 – 32)					-600,00	-600,00	0,00	-600,00	-600,00	0,00
SA01	Saldo (01) Haushaltsrücklagen (230 - 240)					0,00	0,00	0,00	0,00	0,00	0,00
SA00	Saldo (00) Nettoergebnis nach Haushaltsrücklagen (Saldo 0 + Saldo 01)					-600,00	-600,00	0,00			
Investive Gebarung											
SU 33	Summe Einzahlungen investive Gebarung								0,00	0,00	0,00
SU 34	Summe Auszahlungen investive Gebarung								0,00	0,00	0,00
SA2	Saldo (2) Geldfluss aus der Investiven Gebarung (33 – 34)								0,00	0,00	0,00
SA3	Saldo (3) Nettofinanzierungssaldo (Saldo 1 + Saldo 2)								-600,00	-600,00	0,00
Finanzierungstätigkeit											
SU 35	Summe Einzahlungen aus der Finanzierungstätigkeit								0,00	0,00	0,00
SU 36	Summe Auszahlungen aus der Finanzierungstätigkeit								0,00	0,00	0,00
SA4	Saldo (4) Geldfluss aus der Finanzierungstätigkeit (35 – 36)								0,00	0,00	0,00
SA5	Saldo (5) Geldfluss aus der voranschlagswirksamen Gebarung (Saldo 3 + Saldo 4)								-600,00	-600,00	0,00

1. Nachtragsvoranschlag 2025

Marktgemeinde Thaya

NVA Ergebnis- und Finanzierungsvoranschlag Detailnachweis

		MVAG		VC QU	Ergebnisvoranschlag		Finanzierungsvoranschlag			
		EH	FH		VA 2025 inkl. NVA	VA 2025	1. NVA	VA 2025 inkl. NVA	VA 2025	1. NVA
2 Unterricht, Erziehung, Sport und Wissenschaft										
21	Allgemeinbildender Unterricht									
211	Volksschulen									
211000	Volksschulen									
Operative Gebarung										
2/211000+810000	Elternbeiträge	2114	3114	13	14.000,00	12.000,00	2.000,00	14.000,00	12.000,00	2.000,00
2/211000+810200	Essensbeiträge	2114	3114	13	6.500,00	5.500,00	1.000,00	6.500,00	5.500,00	1.000,00
2/211000+811000	Einnahmen aus Vermietung	2115	3115	14	1.000,00	1.000,00		1.000,00	1.000,00	
2/211000+813000	Erträge aus der Auflösung von Investitionszuschüssen (Kapitaltransfers)	2127			2.500,00	2.100,00	400,00			
2/211000+829000	Sonstige Einnahmen	2116	3116	18	700,00	500,00	200,00	700,00	500,00	200,00
2/211000+861000	Transfers von Ländern, Landesfonds und Landeskammern	2121	3121	15	9.000,00	9.000,00		9.000,00	9.000,00	
SU 21 / 31	Summe Erträge / Einzahlungen operative Gebarung				33.700,00	30.100,00	3.600,00	31.200,00	28.000,00	3.200,00
1/211000-400000	Gerinwertige Wirtschaftsgüter des Anlagevermögens	2221	3221	23	2.500,00	2.000,00	500,00	2.500,00	2.000,00	500,00
1/211000-430000	Lebensmittel	2221	3221	23	7.000,00	8.000,00	-1.000,00	7.000,00	8.000,00	-1.000,00
1/211000-454000	Reinigungsmaterial	2221	3221	23	1.500,00	1.000,00	500,00	1.500,00	1.000,00	500,00
1/211000-456000	Büromaterial	2221	3221	23	500,00	500,00		500,00	500,00	
1/211000-457000	Druckwerke	2221	3221	23	500,00	500,00		500,00	500,00	
1/211000-458000	Mittel zur ärztlichen Betreuung und Gesundheitsvorsorge	2221	3221	23	200,00	200,00		200,00	200,00	
1/211000-459000	Sonstige Verbrauchsgüter	2221	3221	23	200,00	200,00		200,00	200,00	
1/211000-511000	Bezüge VB II	2211	3211	20	55.500,00	46.800,00	8.700,00	55.500,00	46.800,00	8.700,00
1/211000-523000	Geldbezüge der nicht ganzjährig beschäftigten Arbeiter	2211	3211	20	3.200,00	2.800,00	400,00	3.200,00	2.800,00	400,00
1/211000-569000	Sonstige Nebengebühren	2211	3211	20	600,00	600,00		600,00	600,00	
1/211000-580000	DGBF - VB II	2212	3212	20	1.300,00	900,00	400,00	1.300,00	900,00	400,00
1/211000-582000	DGB SV- VB	2212	3212	20	11.800,00	10.000,00	1.800,00	11.800,00	10.000,00	1.800,00
1/211000-600100	Wärmebezug	2222	3222	24	11.800,00	10.000,00	1.800,00	11.800,00	10.000,00	1.800,00
1/211000-614000	Instandhaltung der Gebäude	2224	3224	24	1.000,00	1.000,00		1.000,00	1.000,00	
1/211000-618000	Instandhaltung von sonstigen Anlagen	2224	3224	24	2.500,00	2.000,00	500,00	2.500,00	2.000,00	500,00
1/211000-630000	Portogebühren	2222	3222	24	100,00	100,00		100,00	100,00	
1/211000-631000	Telefon- und Internetgebühren	2222	3222	24	800,00	800,00		800,00	800,00	
1/211000-650000	Kreditzinsen	2241	3241	25	2.300,00	2.600,00	-300,00	2.300,00	2.600,00	-300,00
1/211000-670000	Versicherungen	2222	3222	24	1.900,00	2.000,00	-100,00	1.900,00	2.000,00	-100,00
1/211000-670100	Versicherung - Abfertigung u. Jubiläum	2222	3222	24	500,00	500,00		500,00	500,00	
1/211000-680000	Planmäßige Abschreibung	2226			30.300,00	8.300,00	22.000,00			

1. Nachtragsvoranschlag 2025

Marktgemeinde Thaya

NVA Ergebnis- und Finanzierungsvoranschlag Detailnachweis

		MVAG		VC QU	Ergebnisvoranschlag			Finanzierungsvoranschlag		
		EH	FH		VA 2025 inkl. NVA	VA 2025	1. NVA	VA 2025 inkl. NVA	VA 2025	1. NVA
1/211000-711000	Geb.für die Ben.v.Gde.Einrichtungen u. anlag. gem. FAG (Ausgaben)	2225	3225	24	3.700,00	3.700,00		3.700,00	3.700,00	
1/211000-728000	Entgelte für sonstige Leistungen	2225	3225	24	5.500,00	2.500,00	3.000,00	5.500,00	2.500,00	3.000,00
SU 22 / 32	Summe Aufwendungen / Auszahlungen operative Gebarung				145.200,00	107.000,00	38.200,00	114.900,00	98.700,00	16.200,00
SA 0 / SA 1	(0) Nettoergebnis (21 - 22) / (1) Geldfluss operative Gebarung (31 – 32)				-111.500,00	-76.900,00	-34.600,00	-83.700,00	-70.700,00	-13.000,00
SA01	Saldo (01) Haushaltsrücklagen (230 - 240)				0,00	0,00	0,00	0,00	0,00	0,00
SA00	Saldo (00) Nettoergebnis nach Haushaltsrücklagen (Saldo 0 + Saldo 01)				-111.500,00	-76.900,00	-34.600,00			
Investive Gebarung										
2/211000+301000	Kapitaltransfers von Ländern, Landesfonds und Landeskammern		3331	33				9.400,00	2.500,00	6.900,00
2/211000+305000	Kapitaltransfers von Unternehmen (ohne Finanzunternehmen)		3333					3.300,00		3.300,00
2/211000+307000	Kapitaltransfers von privaten Haushalten und privaten Organisationen ohne Erwerbszweck und andere		3334					700,00		700,00
SU 33	Summe Einzahlungen investive Gebarung							13.400,00	2.500,00	10.900,00
1/211000-042000	Schulmöbel, Lehrmittel, Geräte		3415	2 41				31.000,00	2.000,00	29.000,00
SU 34	Summe Auszahlungen investive Gebarung							31.000,00	2.000,00	29.000,00
SA2	Saldo (2) Geldfluss aus der Investiven Gebarung (33 – 34)							-17.600,00	500,00	-18.100,00
SA3	Saldo (3) Nettofinanzierungssaldo (Saldo 1 + Saldo 2)							-101.300,00	-70.200,00	-31.100,00
Finanzierungstätigkeit										
SU 35	Summe Einzahlungen aus der Finanzierungstätigkeit							0,00	0,00	0,00
1/211000-346000	Investitionsdarlehen von Finanzunternehmen		3614	65				6.700,00	6.600,00	100,00
SU 36	Summe Auszahlungen aus der Finanzierungstätigkeit							6.700,00	6.600,00	100,00
SA4	Saldo (4) Geldfluss aus der Finanzierungstätigkeit (35 – 36)							-6.700,00	-6.600,00	-100,00
SA5	Saldo (5) Geldfluss aus der voranschlagswirksamen Gebarung (Saldo 3 + Saldo 4)							-108.000,00	-76.800,00	-31.200,00
212	Mittelschulen									
212000	Mittelschulen									
Operative Gebarung										
SU 21 / 31	Summe Erträge / Einzahlungen operative Gebarung				0,00	0,00	0,00	0,00	0,00	0,00
1/212000-752000	Schulumlage	2231	3231	26	83.800,00	83.800,00		83.800,00	83.800,00	
SU 22 / 32	Summe Aufwendungen / Auszahlungen operative Gebarung				83.800,00	83.800,00	0,00	83.800,00	83.800,00	0,00
SA 0 / SA 1	(0) Nettoergebnis (21 - 22) / (1) Geldfluss operative Gebarung (31 – 32)				-83.800,00	-83.800,00	0,00	-83.800,00	-83.800,00	0,00
SA01	Saldo (01) Haushaltsrücklagen (230 - 240)				0,00	0,00	0,00	0,00	0,00	0,00
SA00	Saldo (00) Nettoergebnis nach Haushaltsrücklagen (Saldo 0 + Saldo 01)				-83.800,00	-83.800,00	0,00			
Investive Gebarung										
SU 33	Summe Einzahlungen investive Gebarung							0,00	0,00	0,00

1. Nachtragsvoranschlag 2025

NVA Ergebnis- und Finanzierungsvoranschlag Detailnachweis

Marktgemeinde Thaya

	MVAG	VC QU	Ergebnisvoranschlag			Finanzierungsvoranschlag					
			EH	FH	VA 2025 inkl. NVA	VA 2025	1. NVA	VA 2025 inkl. NVA	VA 2025	1. NVA	
SU 34			Summe Auszahlungen investive Gebarung				0,00	0,00	0,00		
SA2			Saldo (2) Geldfluss aus der Investiven Gebarung (33 – 34)				0,00	0,00	0,00		
SA3			Saldo (3) Nettofinanzierungssaldo (Saldo 1 + Saldo 2)				-83.800,00	-83.800,00	0,00		
Finanzierungstätigkeit											
SU 35			Summe Einzahlungen aus der Finanzierungstätigkeit				0,00	0,00	0,00		
SU 36			Summe Auszahlungen aus der Finanzierungstätigkeit				0,00	0,00	0,00		
SA4			Saldo (4) Geldfluss aus der Finanzierungstätigkeit (35 – 36)				0,00	0,00	0,00		
SA5			Saldo (5) Geldfluss aus der voranschlagswirksamen Gebarung (Saldo 3 + Saldo 4)				-83.800,00	-83.800,00	0,00		
213			Sonderschulen								
213000			Sonderschulen								
Operative Gebarung											
SU 21 / 31			Summe Erträge / Einzahlungen operative Gebarung			0,00	0,00	0,00	0,00		
1/213000-752000			Schulumlage Sonderschule	2231 3231 26	39.800,00	35.100,00	4.700,00	39.800,00	35.100,00	4.700,00	
SU 22 / 32			Summe Aufwendungen / Auszahlungen operative Gebarung			39.800,00	35.100,00	4.700,00	39.800,00	35.100,00	4.700,00
SA 0 / SA 1			(0) Nettoergebnis (21 - 22) / (1) Geldfluss operative Gebarung (31 – 32)			-39.800,00	-35.100,00	-4.700,00	-39.800,00	-35.100,00	-4.700,00
SA01			Saldo (01) Haushaltsrücklagen (230 - 240)			0,00	0,00	0,00	0,00	0,00	
SA00			Saldo (00) Nettoergebnis nach Haushaltsrücklagen (Saldo 0 + Saldo 01)			-39.800,00	-35.100,00	-4.700,00			
Investive Gebarung											
SU 33			Summe Einzahlungen investive Gebarung				0,00	0,00	0,00		
SU 34			Summe Auszahlungen investive Gebarung				0,00	0,00	0,00		
SA2			Saldo (2) Geldfluss aus der Investiven Gebarung (33 – 34)				0,00	0,00	0,00		
SA3			Saldo (3) Nettofinanzierungssaldo (Saldo 1 + Saldo 2)				-39.800,00	-35.100,00	-4.700,00		
Finanzierungstätigkeit											
SU 35			Summe Einzahlungen aus der Finanzierungstätigkeit				0,00	0,00	0,00		
SU 36			Summe Auszahlungen aus der Finanzierungstätigkeit				0,00	0,00	0,00		
SA4			Saldo (4) Geldfluss aus der Finanzierungstätigkeit (35 – 36)				0,00	0,00	0,00		
SA5			Saldo (5) Geldfluss aus der voranschlagswirksamen Gebarung (Saldo 3 + Saldo 4)				-39.800,00	-35.100,00	-4.700,00		
214			Polytechnische Schulen								
214000			Schulgemeindeverbandsumlage								
Operative Gebarung											
SU 21 / 31			Summe Erträge / Einzahlungen operative Gebarung			0,00	0,00	0,00	0,00		
1/214000-752000			Schulumlage Poly	2231 3231 26	26.800,00	27.000,00	-200,00	26.800,00	27.000,00	-200,00	
SU 22 / 32			Summe Aufwendungen / Auszahlungen operative Gebarung			26.800,00	27.000,00	-200,00	26.800,00	27.000,00	-200,00
SA 0 / SA 1			(0) Nettoergebnis (21 - 22) / (1) Geldfluss operative Gebarung (31 – 32)			-26.800,00	-27.000,00	200,00	-26.800,00	-27.000,00	200,00
SA01			Saldo (01) Haushaltsrücklagen (230 - 240)			0,00	0,00	0,00	0,00	0,00	
SA00			Saldo (00) Nettoergebnis nach Haushaltsrücklagen (Saldo 0 + Saldo 01)			-26.800,00	-27.000,00	200,00			

1. Nachtragsvoranschlag 2025

Marktgemeinde Thaya

NVA Ergebnis- und Finanzierungsvoranschlag Detailnachweis

	MVAG	VC QU	Ergebnisvoranschlag			Finanzierungsvoranschlag				
			EH	FH	VA 2025 inkl. NVA	VA 2025	1. NVA	VA 2025 inkl. NVA	VA 2025	1. NVA
Investive Gebarung										
SU 33							0,00	0,00	0,00	
SU 34							0,00	0,00	0,00	
SA2							0,00	0,00	0,00	
SA3							-26.800,00	-27.000,00	200,00	
Finanzierungstätigkeit										
SU 35							0,00	0,00	0,00	
SU 36							0,00	0,00	0,00	
SA4							0,00	0,00	0,00	
SA5							-26.800,00	-27.000,00	200,00	
22 Berufsbildender Unterricht; Anstalten der Bildung für Lehrerinnen und Lehrer sowie Erzieherinnen und Erzieher										
220 Berufsbildende Pflichtschulen										
220000 Berufsbildender Unterricht										
Operative Gebarung										
SU 21 / 31							0,00	0,00	0,00	0,00
1/220000-751000							5.200,00	5.200,00	5.200,00	5.200,00
SU 22 / 32							5.200,00	5.200,00	0,00	5.200,00
SA 0 / SA 1							-5.200,00	-5.200,00	0,00	-5.200,00
SA01							0,00	0,00	0,00	0,00
SA00							-5.200,00	-5.200,00	0,00	0,00
Investive Gebarung										
SU 33							0,00	0,00	0,00	0,00
SU 34							0,00	0,00	0,00	0,00
SA2							0,00	0,00	0,00	0,00
SA3							-5.200,00	-5.200,00	0,00	0,00
Finanzierungstätigkeit										
SU 35							0,00	0,00	0,00	0,00
SU 36							0,00	0,00	0,00	0,00
SA4							0,00	0,00	0,00	0,00
SA5							-5.200,00	-5.200,00	0,00	0,00

1. Nachtragsvoranschlag 2025

Marktgemeinde Thaya

NVA Ergebnis- und Finanzierungsvoranschlag Detailnachweis

		MVAG		VC QU	Ergebnisvoranschlag			Finanzierungsvoranschlag		
		EH	FH		VA 2025 inkl. NVA	VA 2025	1. NVA	VA 2025 inkl. NVA	VA 2025	1. NVA
24	Vorschulische Erziehung									
240	Kindergärten									
240000	Kindergarten									
Operative Gebarung										
2/240000+810000	Elternbeiträge	2114	3114	13	17.000,00	17.000,00		17.000,00	17.000,00	
2/240000+810200	Essensbeiträge	2114	3114	13	8.000,00	8.000,00		8.000,00	8.000,00	
2/240000+813000	Erträge aus der Auflösung von Investitionszuschüssen (Kapitaltransfers)	2127			300,00	3.100,00	-2.800,00			
2/240000+829000	Sonstige Einnahmen	2116	3116	18	4.500,00	2.000,00	2.500,00	4.500,00	2.000,00	2.500,00
2/240000+861000	Transfers von Ländern, Landesfonds und Landeskammern	2121	3121	15	40.000,00	40.000,00		40.000,00	40.000,00	
2/240000+861100	Zuschüsse des Landes (Zinsen)	2121	3121	15	1.600,00	1.600,00		1.600,00	1.600,00	
SU 21 / 31	Summe Erträge / Einzahlungen operative Gebarung				71.400,00	71.700,00	-300,00	71.100,00	68.600,00	2.500,00
1/240000-400000	Gerinwertige Wirtschaftsgüter des Anlagevermögens	2221	3221	23	2.000,00	2.000,00		2.000,00	2.000,00	
1/240000-400100	Bastelmaterialien	2221	3221	23	2.000,00	2.000,00		2.000,00	2.000,00	
1/240000-400200	Spiele, Spielzeug	2221	3221	23	5.000,00	5.000,00		5.000,00	5.000,00	
1/240000-430000	Lebensmittel	2221	3221	23	9.000,00	10.000,00	-1.000,00	9.000,00	10.000,00	-1.000,00
1/240000-451000	Beheizung	2221	3221	23	2.500,00	2.500,00		2.500,00	2.500,00	
1/240000-454000	Reinigungsmittel	2221	3221	23	800,00	800,00		800,00	800,00	
1/240000-456000	Büromaterial	2221	3221	23	300,00	300,00		300,00	300,00	
1/240000-457000	Druckwerke	2221	3221	23	500,00	500,00		500,00	500,00	
1/240000-458000	Mittel zur ärztlichen Betreuung und Gesundheitsvorsorge	2221	3221	23	200,00	200,00		200,00	200,00	
1/240000-459000	Sonstige Verbrauchsgüter	2221	3221	23	500,00	500,00		500,00	500,00	
1/240000-511000	Bezüge VB II	2211	3211	20	115.300,00	115.300,00		115.300,00	115.300,00	
1/240000-523000	Geldbezüge der nicht ganzjährig beschäftigten Arbeiter	2211	3211	20	2.600,00	1.700,00	900,00	2.600,00	1.700,00	900,00
1/240000-565000	Mehrleistungsvergütungen	2211	3211		4.000,00	500,00	3.500,00	4.000,00	500,00	3.500,00
1/240000-569000	Nebengebühren	2211	3211	20	1.200,00	1.200,00		1.200,00	1.200,00	
1/240000-580000	DGBF VB II	2212	3212	20	4.400,00	4.400,00		4.400,00	4.400,00	
1/240000-582000	DGB SV	2212	3212	20	24.900,00	24.900,00		24.900,00	24.900,00	
1/240000-600000	Strom	2222	3222	24	1.000,00	1.000,00		1.000,00	1.000,00	
1/240000-613000	Instandhaltung von sonstigen Grundstückseinrichtungen	2224	3224	24	2.500,00	500,00	2.000,00	2.500,00	500,00	2.000,00
1/240000-613179	Instandhaltung nach Hagelunwetter	2224	3224		3.300,00		3.300,00	3.300,00		3.300,00
1/240000-614000	Instandhaltung der Gebäude	2224	3224	24	1.000,00	1.000,00		1.000,00	1.000,00	
1/240000-618000	Instandhaltung der Einrichtung	2224	3224	24	1.000,00	1.000,00		1.000,00	1.000,00	
1/240000-631000	Telefon- und Internetgebühren	2222	3222	24	800,00	800,00		800,00	800,00	

1. Nachtragsvoranschlag 2025

Marktgemeinde Thaya

NVA Ergebnis- und Finanzierungsvoranschlag Detailnachweis

		MVAG		VC QU	Ergebnisvoranschlag		Finanzierungsvoranschlag			
		EH	FH		VA 2025 inkl. NVA	VA 2025	1. NVA	VA 2025 inkl. NVA	VA 2025	1. NVA
1/240000-650000	Kreditzinsen	2241	3241	25	6.300,00	7.200,00	-900,00	6.300,00	7.200,00	-900,00
1/240000-670000	Versicherungen	2222	3222	24	1.800,00	1.800,00		1.800,00	1.800,00	
1/240000-670100	Versicherung - Abfertigung u. Jubiläum	2222	3222	24	2.900,00	2.900,00		2.900,00	2.900,00	
1/240000-680000	Planmäßige Abschreibung	2226			4.100,00	3.700,00	400,00			
1/240000-711000	Geb.für die Ben.v.Gde.Einrichtungen u. - anlag. gem. FAG (Ausgaben)	2225	3225	24	3.200,00	3.200,00		3.200,00	3.200,00	
1/240000-724000	Reisegebühren	2225	3225	24	200,00	200,00		200,00	200,00	
1/240000-728000	Entgelte für sonstige Leistungen	2225	3225	24	1.500,00	1.500,00		1.500,00	1.500,00	
1/240000-768000	Sonstige Transfers an private Haushalte	2234	3234		1.300,00		1.300,00	1.300,00		1.300,00
SU 22 / 32	Summe Aufwendungen / Auszahlungen operative Gebarung				206.100,00	196.600,00	9.500,00	202.000,00	192.900,00	9.100,00
SA 0 / SA 1	(0) Nettoergebnis (21 - 22) / (1) Geldfluss operative Gebarung (31 - 32)				-134.700,00	-124.900,00	-9.800,00	-130.900,00	-124.300,00	-6.600,00
SA01	Saldo (01) Haushaltsrücklagen (230 - 240)				0,00	0,00	0,00	0,00	0,00	0,00
SA00	Saldo (00) Nettoergebnis nach Haushaltsrücklagen (Saldo 0 + Saldo 01)				-134.700,00	-124.900,00	-9.800,00			
Investive Gebarung										
SU 33	Summe Einzahlungen investive Gebarung							0,00	0,00	0,00
1/240000-006000	Spielplatz		3412	2				8.000,00	8.000,00	
1/240000-042000	Ausstattung		3415	2 41					2.000,00	-2.000,00
SU 34	Summe Auszahlungen investive Gebarung							8.000,00	10.000,00	-2.000,00
SA2	Saldo (2) Geldfluss aus der Investiven Gebarung (33 - 34)							-8.000,00	-10.000,00	2.000,00
SA3	Saldo (3) Nettofinanzierungssaldo (Saldo 1 + Saldo 2)							-138.900,00	-134.300,00	-4.600,00
Finanzierungstätigkeit										
SU 35	Summe Einzahlungen aus der Finanzierungstätigkeit							0,00	0,00	0,00
1/240000-346000	Tilgung von Bankdarlehen		3614	65				13.700,00	13.700,00	
SU 36	Summe Auszahlungen aus der Finanzierungstätigkeit							13.700,00	13.700,00	0,00
SA4	Saldo (4) Geldfluss aus der Finanzierungstätigkeit (35 - 36)							-13.700,00	-13.700,00	0,00
SA5	Saldo (5) Geldfluss aus der voranschlagswirksamen Gebarung (Saldo 3 + Saldo 4)							-152.600,00	-148.000,00	-4.600,00
240100	Tagesbetreuung Hilfswerk									
Operative Gebarung										
2/240100+811000	Miet- und Pachtertrag	2115	3115	14	4.000,00	4.000,00		4.000,00	4.000,00	
2/240100+829000	Betreuungskosten	2116	3116	18	12.000,00	9.500,00	2.500,00	12.000,00	9.500,00	2.500,00
2/240100+829100	Essensabrechnungen Hilfswerk	2116	3116	18	2.000,00	4.000,00	-2.000,00	2.000,00	4.000,00	-2.000,00
2/240100+861000	Transfers von Ländern, Landesfonds und Landeskammern	2121	3121		30.000,00	30.000,00		30.000,00	30.000,00	
SU 21 / 31	Summe Erträge / Einzahlungen operative Gebarung				48.000,00	47.500,00	500,00	48.000,00	47.500,00	500,00
1/240100-400000	Gerinwertige Wirtschaftsgüter des Anlagevermögens	2221	3221	23	1.000,00	500,00	500,00	1.000,00	500,00	500,00
1/240100-430000	Mittagessen TBE	2221	3221	23	2.000,00	3.500,00	-1.500,00	2.000,00	3.500,00	-1.500,00
1/240100-454000	Reinigung	2221	3221	23	1.500,00	1.500,00		1.500,00	1.500,00	

1. Nachtragsvoranschlag 2025

Marktgemeinde Thaya

NVA Ergebnis- und Finanzierungsvoranschlag Detailnachweis

		MVAG		VC QU	Ergebnisvoranschlag		Finanzierungsvoranschlag			
		EH	FH		VA 2025 inkl. NVA	VA 2025	1. NVA	VA 2025 inkl. NVA	VA 2025	1. NVA
1/240100-458000	Mittel zur ärztlichen Betreuung und Gesundheitsvorsorge	2221	3221	23	100,00	100,00		100,00	100,00	
1/240100-614000	Instandhaltung von Gebäuden und Bauten	2224	3224		200,00		200,00	200,00		200,00
1/240100-618000	Instandhaltung von sonstigen Anlagen	2224	3224		100,00		100,00	100,00		100,00
1/240100-680000	Planmäßige Abschreibung		2226		7.800,00	7.800,00				
1/240100-755000	Transfers an Unternehmen (ohne Finanzunternehmen) und andere	2233	3233	27	87.900,00	92.100,00	-4.200,00	87.900,00	92.100,00	-4.200,00
SU 22 / 32	Summe Aufwendungen / Auszahlungen operative Gebarung				100.600,00	105.500,00	-4.900,00	92.800,00	97.700,00	-4.900,00
SA 0 / SA 1	(0) Nettoergebnis (21 - 22) / (1) Geldfluss operative Gebarung (31 - 32)				-52.600,00	-58.000,00	5.400,00	-44.800,00	-50.200,00	5.400,00
SA01	Saldo (01) Haushaltsrücklagen (230 - 240)				0,00	0,00	0,00	0,00	0,00	0,00
SA00	Saldo (00) Nettoergebnis nach Haushaltsrücklagen (Saldo 0 + Saldo 01)				-52.600,00	-58.000,00	5.400,00			
Investive Gebarung										
SU 33	Summe Einzahlungen investive Gebarung							0,00	0,00	0,00
SU 34	Summe Auszahlungen investive Gebarung							0,00	0,00	0,00
SA2	Saldo (2) Geldfluss aus der Investiven Gebarung (33 - 34)							0,00	0,00	0,00
SA3	Saldo (3) Nettofinanzierungssaldo (Saldo 1 + Saldo 2)							-44.800,00	-50.200,00	5.400,00
Finanzierungstätigkeit										
SU 35	Summe Einzahlungen aus der Finanzierungstätigkeit							0,00	0,00	0,00
SU 36	Summe Auszahlungen aus der Finanzierungstätigkeit							0,00	0,00	0,00
SA4	Saldo (4) Geldfluss aus der Finanzierungstätigkeit (35 - 36)							0,00	0,00	0,00
SA5	Saldo (5) Geldfluss aus der voranschlagswirksamen Gebarung (Saldo 3 + Saldo 4)							-44.800,00	-50.200,00	5.400,00
240200	PV Anlage Kindergarten									
Operative Gebarung										
2/240200+813000	Erträge aus der Auflösung von Investitionszuschüssen (Kapitaltransfers)		2127		1.000,00	1.000,00				
SU 21 / 31	Summe Erträge / Einzahlungen operative Gebarung				1.000,00	1.000,00	0,00	0,00	0,00	0,00
1/240200-680000	Planmäßige Abschreibung		2226		1.600,00	1.600,00				
SU 22 / 32	Summe Aufwendungen / Auszahlungen operative Gebarung				1.600,00	1.600,00	0,00	0,00	0,00	0,00
SA 0 / SA 1	(0) Nettoergebnis (21 - 22) / (1) Geldfluss operative Gebarung (31 - 32)				-600,00	-600,00	0,00	0,00	0,00	0,00
SA01	Saldo (01) Haushaltsrücklagen (230 - 240)				0,00	0,00	0,00	0,00	0,00	0,00
SA00	Saldo (00) Nettoergebnis nach Haushaltsrücklagen (Saldo 0 + Saldo 01)				-600,00	-600,00	0,00			
Investive Gebarung										
SU 33	Summe Einzahlungen investive Gebarung							0,00	0,00	0,00
SU 34	Summe Auszahlungen investive Gebarung							0,00	0,00	0,00
SA2	Saldo (2) Geldfluss aus der Investiven Gebarung (33 - 34)							0,00	0,00	0,00
SA3	Saldo (3) Nettofinanzierungssaldo (Saldo 1 + Saldo 2)							0,00	0,00	0,00

1. Nachtragsvoranschlag 2025

NVA Ergebnis- und Finanzierungsvoranschlag Detailnachweis

Marktgemeinde Thaya

	MVAG	VC QU	Ergebnisvoranschlag			Finanzierungsvoranschlag				
			EH	FH	VA 2025 inkl. NVA	VA 2025	1. NVA	VA 2025 inkl. NVA	VA 2025	1. NVA
Finanzierungstätigkeit										
SU 35							0,00	0,00	0,00	
SU 36							0,00	0,00	0,00	
SA4							0,00	0,00	0,00	
SA5							0,00	0,00	0,00	
26 Sport und außerschulische Leibeserziehung										
262 Sportplätze										
262000 Sportplätze										
Operative Gebarung										
2/262000+860179			2121	3121	21.300,00		21.300,00	21.300,00		21.300,00
SU 21 / 31					21.300,00	0,00	21.300,00	21.300,00	0,00	21.300,00
1/262000-613179			2224	3224	45.000,00		45.000,00	45.000,00		45.000,00
1/262000-680000			2226		2.400,00	2.400,00				
SU 22 / 32					47.400,00	2.400,00	45.000,00	45.000,00	0,00	45.000,00
SA 0 / SA 1					-26.100,00	-2.400,00	-23.700,00	-23.700,00	0,00	-23.700,00
SA01					0,00	0,00	0,00	0,00	0,00	0,00
SA00					-26.100,00	-2.400,00	-23.700,00			
Investive Gebarung										
SU 33							0,00	0,00	0,00	
1/262000-006000				3412				10.000,00	-10.000,00	
SU 34							0,00	10.000,00	-10.000,00	
SA2							0,00	-10.000,00	10.000,00	
SA3							-23.700,00	-10.000,00	-13.700,00	
Finanzierungstätigkeit										
SU 35							0,00	0,00	0,00	
SU 36							0,00	0,00	0,00	
SA4							0,00	0,00	0,00	
SA5							-23.700,00	-10.000,00	-13.700,00	
264 Eislaufplätze und -hallen										
264000 Eislaufplätze und -hallen										
Operative Gebarung										
SU 21 / 31					0,00	0,00	0,00	0,00	0,00	0,00

1. Nachtragsvoranschlag 2025

Marktgemeinde Thaya

NVA Ergebnis- und Finanzierungsvoranschlag Detailnachweis

		MVAG		VC QU	Ergebnisvoranschlag			Finanzierungsvoranschlag		
		EH	FH		VA 2025 inkl. NVA	VA 2025	1. NVA	VA 2025 inkl. NVA	VA 2025	1. NVA
1/264000-720000	Kostenbeiträge (Kostensätze) für Leistungen	2225	3225		1.000,00		1.000,00	1.000,00		1.000,00
SU 22 / 32	Summe Aufwendungen / Auszahlungen operative Gebarung				1.000,00	0,00	1.000,00	1.000,00	0,00	1.000,00
SA 0 / SA 1	(0) Nettoergebnis (21 - 22) / (1) Geldfluss operative Gebarung (31 – 32)				-1.000,00	0,00	-1.000,00	-1.000,00	0,00	-1.000,00
SA01	Saldo (01) Haushaltsrücklagen (230 - 240)				0,00	0,00	0,00	0,00	0,00	0,00
SA00	Saldo (00) Nettoergebnis nach Haushaltsrücklagen (Saldo 0 + Saldo 01)				-1.000,00	0,00	-1.000,00			
Investive Gebarung										
SU 33	Summe Einzahlungen investive Gebarung							0,00	0,00	0,00
SU 34	Summe Auszahlungen investive Gebarung							0,00	0,00	0,00
SA2	Saldo (2) Geldfluss aus der Investiven Gebarung (33 – 34)							0,00	0,00	0,00
SA3	Saldo (3) Nettofinanzierungssaldo (Saldo 1 + Saldo 2)							-1.000,00	0,00	-1.000,00
Finanzierungstätigkeit										
SU 35	Summe Einzahlungen aus der Finanzierungstätigkeit							0,00	0,00	0,00
SU 36	Summe Auszahlungen aus der Finanzierungstätigkeit							0,00	0,00	0,00
SA4	Saldo (4) Geldfluss aus der Finanzierungstätigkeit (35 – 36)							0,00	0,00	0,00
SA5	Saldo (5) Geldfluss aus der voranschlagswirksamen Gebarung (Saldo 3 + Saldo 4)							-1.000,00	0,00	-1.000,00
265	Tennisplätze und -hallen									
265000	Tennisplatz									
Operative Gebarung										
2/265000+813000	Erträge aus der Auflösung von Investitionszuschüssen (Kapitaltransfers)		2127		400,00	400,00				
SU 21 / 31	Summe Erträge / Einzahlungen operative Gebarung				400,00	400,00	0,00	0,00	0,00	0,00
1/265000-680000	Planmäßige Abschreibung		2226		2.800,00	2.800,00				
SU 22 / 32	Summe Aufwendungen / Auszahlungen operative Gebarung				2.800,00	2.800,00	0,00	0,00	0,00	0,00
SA 0 / SA 1	(0) Nettoergebnis (21 - 22) / (1) Geldfluss operative Gebarung (31 – 32)				-2.400,00	-2.400,00	0,00	0,00	0,00	0,00
SA01	Saldo (01) Haushaltsrücklagen (230 - 240)				0,00	0,00	0,00	0,00	0,00	0,00
SA00	Saldo (00) Nettoergebnis nach Haushaltsrücklagen (Saldo 0 + Saldo 01)				-2.400,00	-2.400,00	0,00			
Investive Gebarung										
SU 33	Summe Einzahlungen investive Gebarung							0,00	0,00	0,00
1/265000-006000	Sanierung Tennisplatz		3412	2				10.000,00		10.000,00
SU 34	Summe Auszahlungen investive Gebarung							10.000,00	0,00	10.000,00
SA2	Saldo (2) Geldfluss aus der Investiven Gebarung (33 – 34)							-10.000,00	0,00	-10.000,00
SA3	Saldo (3) Nettofinanzierungssaldo (Saldo 1 + Saldo 2)							-10.000,00	0,00	-10.000,00
Finanzierungstätigkeit										
SU 35	Summe Einzahlungen aus der Finanzierungstätigkeit							0,00	0,00	0,00
SU 36	Summe Auszahlungen aus der Finanzierungstätigkeit							0,00	0,00	0,00
SA4	Saldo (4) Geldfluss aus der Finanzierungstätigkeit (35 – 36)							0,00	0,00	0,00

1. Nachtragsvoranschlag 2025

Marktgemeinde Thaya

NVA Ergebnis- und Finanzierungsvoranschlag Detailnachweis

		MVAG		VC QU	Ergebnisvoranschlag			Finanzierungsvoranschlag		
		EH	FH		VA 2025 inkl. NVA	VA 2025	1. NVA	VA 2025 inkl. NVA	VA 2025	1. NVA
SA5	Saldo (5) Geldfluss aus der voranschlagswirksamen Gebarung (Saldo 3 + Saldo 4)							-10.000,00	0,00	-10.000,00
269	Sonstige Einrichtungen und Maßnahmen									
269000	Sport und außerschul. Leibeserziehung									
Operative Gebarung										
2/269000+811000	Betriebskostenersatz	2115	3115	14	1.500,00	1.500,00		1.500,00	1.500,00	
2/269000+860179	Transfers von Bund, Bundesfonds und Bundeskammern	2121	3121		2.700,00		2.700,00	2.700,00		2.700,00
SU 21 / 31	Summe Erträge / Einzahlungen operative Gebarung				4.200,00	1.500,00	2.700,00	4.200,00	1.500,00	2.700,00
1/269000-613179	Instandhaltung nach Hochwasser	2224	3224		10.900,00		10.900,00	10.900,00		10.900,00
1/269000-670000	Versicherungen	2222	3222	24	600,00	600,00		600,00	600,00	
1/269000-711000	Gebühren für die Benützung von Gemeindeeinrichtungen und Anlagen gemäß FAG	2225	3225	24	1.500,00	700,00	800,00	1.500,00	700,00	800,00
1/269000-728000	Sonstige Ausgaben	2225	3225	24	100,00	100,00		100,00	100,00	
1/269000-757000	Subventionen an Vereine	2234	3234	27	5.000,00	5.000,00		5.000,00	5.000,00	
1/269000-777000	Kapitaltransfers an private Organisationen ohne Erwerbszweck	2234		44	1.000,00	1.000,00				
SU 22 / 32	Summe Aufwendungen / Auszahlungen operative Gebarung				19.100,00	7.400,00	11.700,00	18.100,00	6.400,00	11.700,00
SA 0 / SA 1	(0) Nettoergebnis (21 - 22) / (1) Geldfluss operative Gebarung (31 - 32)				-14.900,00	-5.900,00	-9.000,00	-13.900,00	-4.900,00	-9.000,00
SA01	Saldo (01) Haushaltsrücklagen (230 - 240)				0,00	0,00	0,00	0,00	0,00	0,00
SA00	Saldo (00) Nettoergebnis nach Haushaltsrücklagen (Saldo 0 + Saldo 01)				-14.900,00	-5.900,00	-9.000,00			
Investive Gebarung										
SU 33	Summe Einzahlungen investive Gebarung							0,00	0,00	0,00
1/269000-777000	Kapitaltransfers an private Organisationen ohne Erwerbszweck		3434	44				1.000,00	1.000,00	
SU 34	Summe Auszahlungen investive Gebarung							1.000,00	1.000,00	0,00
SA2	Saldo (2) Geldfluss aus der Investiven Gebarung (33 - 34)							-1.000,00	-1.000,00	0,00
SA3	Saldo (3) Nettofinanzierungssaldo (Saldo 1 + Saldo 2)							-14.900,00	-5.900,00	-9.000,00
Finanzierungstätigkeit										
SU 35	Summe Einzahlungen aus der Finanzierungstätigkeit							0,00	0,00	0,00
SU 36	Summe Auszahlungen aus der Finanzierungstätigkeit							0,00	0,00	0,00
SA4	Saldo (4) Geldfluss aus der Finanzierungstätigkeit (35 - 36)							0,00	0,00	0,00
SA5	Saldo (5) Geldfluss aus der voranschlagswirksamen Gebarung (Saldo 3 + Saldo 4)							-14.900,00	-5.900,00	-9.000,00

	MVAG EH FH	VC QU	Ergebnisvoranschlag		Finanzierungsvoranschlag				
			VA 2025 inkl. NVA	VA 2025	1. NVA	VA 2025 inkl. NVA	VA 2025	1. NVA	
3 Kunst, Kultur und Kultus									
32	Musik und darstellende Kunst								
321	Einrichtungen der Musikpflege								
321000	Einrichtungen der Musikpflege								
Operative Gebarung									
SU 21 / 31	Summe Erträge / Einzahlungen operative Gebarung		0,00	0,00	0,00	0,00	0,00	0,00	0,00
1/321000-752000	Musikschulumlage	2231 3231 26	14.800,00	14.800,00		14.800,00	14.800,00		
1/321000-757000	Laufende Zuschüsse an Musikvereine	2234 3234 27	2.000,00	2.000,00		2.000,00	2.000,00		
1/321000-757100	Laufende Zuschüsse an Gesangsvereine	2234 3234 27	1.000,00	1.000,00		1.000,00	1.000,00		
1/321000-768000	Sonstige Transfers an private Haushalte	2234 3234 27	5.300,00	6.000,00	-700,00	5.300,00	6.000,00		-700,00
SU 22 / 32	Summe Aufwendungen / Auszahlungen operative Gebarung		23.100,00	23.800,00	-700,00	23.100,00	23.800,00		-700,00
SA 0 / SA 1	(0) Nettoergebnis (21 - 22) / (1) Geldfluss operative Gebarung (31 - 32)		-23.100,00	-23.800,00	700,00	-23.100,00	-23.800,00		700,00
SA01	Saldo (01) Haushaltsrücklagen (230 - 240)		0,00	0,00	0,00	0,00	0,00		0,00
SA00	Saldo (00) Nettoergebnis nach Haushaltsrücklagen (Saldo 0 + Saldo 01)		-23.100,00	-23.800,00	700,00				
Investive Gebarung									
SU 33	Summe Einzahlungen investive Gebarung					0,00	0,00		0,00
SU 34	Summe Auszahlungen investive Gebarung					0,00	0,00		0,00
SA2	Saldo (2) Geldfluss aus der Investiven Gebarung (33 - 34)					0,00	0,00		0,00
SA3	Saldo (3) Nettofinanzierungssaldo (Saldo 1 + Saldo 2)					-23.100,00	-23.800,00		700,00
Finanzierungstätigkeit									
SU 35	Summe Einzahlungen aus der Finanzierungstätigkeit					0,00	0,00		0,00
SU 36	Summe Auszahlungen aus der Finanzierungstätigkeit					0,00	0,00		0,00
SA4	Saldo (4) Geldfluss aus der Finanzierungstätigkeit (35 - 36)					0,00	0,00		0,00
SA5	Saldo (5) Geldfluss aus der voranschlagswirksamen Gebarung (Saldo 3 + Saldo 4)					-23.100,00	-23.800,00		700,00
36	Heimatpflege								
360	Heimatmuseen								
360000	Heimatmuseum								
Operative Gebarung									
2/360000+811000	Betriebskostenersatz	2115 3115 14	300,00	300,00		300,00	300,00		
SU 21 / 31	Summe Erträge / Einzahlungen operative Gebarung		300,00	300,00	0,00	300,00	300,00		0,00
1/360000-600000	Strom	2222 3222 24	400,00	100,00	300,00	400,00	100,00		300,00
1/360000-757000	Zuschuß an Museumverein	2234 3234 27	1.000,00	1.000,00		1.000,00	1.000,00		
SU 22 / 32	Summe Aufwendungen / Auszahlungen operative Gebarung		1.400,00	1.100,00	300,00	1.400,00	1.100,00		300,00
SA 0 / SA 1	(0) Nettoergebnis (21 - 22) / (1) Geldfluss operative Gebarung (31 - 32)		-1.100,00	-800,00	-300,00	-1.100,00	-800,00		-300,00

1. Nachtragsvoranschlag 2025

Marktgemeinde Thaya

NVA Ergebnis- und Finanzierungsvoranschlag Detailnachweis

		MVAG		VC QU	Ergebnisvoranschlag			Finanzierungsvoranschlag		
		EH	FH		VA 2025 inkl. NVA	VA 2025	1. NVA	VA 2025 inkl. NVA	VA 2025	1. NVA
SA01	Saldo (01) Haushaltsrücklagen (230 - 240)				0,00	0,00	0,00	0,00	0,00	0,00
SA00	Saldo (00) Nettoergebnis nach Haushaltsrücklagen (Saldo 0 + Saldo 01)				-1.100,00	-800,00	-300,00			
Investive Gebarung										
SU 33	Summe Einzahlungen investive Gebarung							0,00	0,00	0,00
SU 34	Summe Auszahlungen investive Gebarung							0,00	0,00	0,00
SA2	Saldo (2) Geldfluss aus der Investiven Gebarung (33 – 34)							0,00	0,00	0,00
SA3	Saldo (3) Nettofinanzierungssaldo (Saldo 1 + Saldo 2)							-1.100,00	-800,00	-300,00
Finanzierungstätigkeit										
SU 35	Summe Einzahlungen aus der Finanzierungstätigkeit							0,00	0,00	0,00
SU 36	Summe Auszahlungen aus der Finanzierungstätigkeit							0,00	0,00	0,00
SA4	Saldo (4) Geldfluss aus der Finanzierungstätigkeit (35 – 36)							0,00	0,00	0,00
SA5	Saldo (5) Geldfluss aus der voranschlagswirksamen Gebarung (Saldo 3 + Saldo 4)							-1.100,00	-800,00	-300,00
363	Altstadterhaltung und Ortsbildpflege									
363000	Altstadtsanierung und Ortsbildpflege									
Operative Gebarung										
2/363000+813000	Erträge aus der Auflösung von Investitionszuschüssen (Kapitaltransfers)		2127		400,00	400,00				
SU 21 / 31	Summe Erträge / Einzahlungen operative Gebarung				400,00	400,00	0,00	0,00	0,00	0,00
1/363000-400000	Gerinwertige Wirtschaftsgüter des Anlagevermögens	2221	3221	23	500,00	500,00		500,00	500,00	
1/363000-452000	Treibstoffe	2221	3221	23	500,00	500,00		500,00	500,00	
1/363000-455000	Chemische und sonstige artverwandte Mittel	2221	3221	23	200,00	200,00		200,00	200,00	
1/363000-459000	Blumenschmuck "Ortsbild"	2221	3221	23	600,00	500,00	100,00	600,00	500,00	100,00
1/363000-612000	Instandhaltung Brunnen	2224	3224	24	500,00	500,00		500,00	500,00	
1/363000-613000	Instandhaltung von sonstigen Grundstückseinrichtungen	2224	3224	24	500,00	500,00		500,00	500,00	
1/363000-616000	Instandhaltung von Maschinen und maschinellen Anlagen	2224	3224		300,00		300,00	300,00		300,00
1/363000-680000	Planmäßige Abschreibung	2226			1.800,00	1.800,00				
1/363000-711000	Gebühren für die Benützung von Gemeindeeinrichtungen und Anlagen gemäß FAG	2225	3225	24	1.000,00	1.000,00		1.000,00	1.000,00	
1/363000-728000	Entgelte für sonstige Leistungen	2225	3225	24	500,00	500,00		500,00	500,00	
1/363000-768000	Kultur- und Landschaftspflege von privaten Haushalten	2234	3234	27	2.000,00	3.000,00	-1.000,00	2.000,00	3.000,00	-1.000,00
SU 22 / 32	Summe Aufwendungen / Auszahlungen operative Gebarung				8.400,00	9.000,00	-600,00	6.600,00	7.200,00	-600,00
SA 0 / SA 1	(0) Nettoergebnis (21 - 22) / (1) Geldfluss operative Gebarung (31 – 32)				-8.000,00	-8.600,00	600,00	-6.600,00	-7.200,00	600,00
SA01	Saldo (01) Haushaltsrücklagen (230 - 240)				0,00	0,00	0,00	0,00	0,00	0,00

1. Nachtragsvoranschlag 2025

Marktgemeinde Thaya

NVA Ergebnis- und Finanzierungsvoranschlag Detailnachweis

		MVAG		VC QU	Ergebnisvoranschlag			Finanzierungsvoranschlag		
		EH	FH		VA 2025 inkl. NVA	VA 2025	1. NVA	VA 2025 inkl. NVA	VA 2025	1. NVA
SA00	Saldo (00) Nettoergebnis nach Haushaltsrücklagen (Saldo 0 + Saldo 01)				-8.000,00	-8.600,00	600,00			
Investive Gebarung										
SU 33	Summe Einzahlungen investive Gebarung							0,00	0,00	0,00
1/363000-042000	Ankauf Weihnachtsbeleuchtung			3415 2				2.500,00	2.500,00	
SU 34	Summe Auszahlungen investive Gebarung							2.500,00	2.500,00	0,00
SA2	Saldo (2) Geldfluss aus der Investiven Gebarung (33 – 34)							-2.500,00	-2.500,00	0,00
SA3	Saldo (3) Nettofinanzierungssaldo (Saldo 1 + Saldo 2)							-9.100,00	-9.700,00	600,00
Finanzierungstätigkeit										
SU 35	Summe Einzahlungen aus der Finanzierungstätigkeit							0,00	0,00	0,00
SU 36	Summe Auszahlungen aus der Finanzierungstätigkeit							0,00	0,00	0,00
SA4	Saldo (4) Geldfluss aus der Finanzierungstätigkeit (35 – 36)							0,00	0,00	0,00
SA5	Saldo (5) Geldfluss aus der voranschlagswirksamen Gebarung (Saldo 3 + Saldo 4)							-9.100,00	-9.700,00	600,00
369	Sonstige Einrichtungen und Maßnahmen									
369000	Faschingsumzug									
Operative Gebarung										
2/369000+810200	Erträge Veranstaltung			2114 3114	27.600,00	12.000,00	15.600,00	27.600,00	12.000,00	15.600,00
SU 21 / 31	Summe Erträge / Einzahlungen operative Gebarung				27.600,00	12.000,00	15.600,00	27.600,00	12.000,00	15.600,00
1/369000-728000	Entgelte Veranstaltung			2225 3225	8.700,00	12.000,00	-3.300,00	8.700,00	12.000,00	-3.300,00
SU 22 / 32	Summe Aufwendungen / Auszahlungen operative Gebarung				8.700,00	12.000,00	-3.300,00	8.700,00	12.000,00	-3.300,00
SA 0 / SA 1	(0) Nettoergebnis (21 - 22) / (1) Geldfluss operative Gebarung (31 – 32)				18.900,00	0,00	18.900,00	18.900,00	0,00	18.900,00
SA01	Saldo (01) Haushaltsrücklagen (230 - 240)				0,00	0,00	0,00	0,00	0,00	0,00
SA00	Saldo (00) Nettoergebnis nach Haushaltsrücklagen (Saldo 0 + Saldo 01)				18.900,00	0,00	18.900,00			
Investive Gebarung										
SU 33	Summe Einzahlungen investive Gebarung							0,00	0,00	0,00
SU 34	Summe Auszahlungen investive Gebarung							0,00	0,00	0,00
SA2	Saldo (2) Geldfluss aus der Investiven Gebarung (33 – 34)							0,00	0,00	0,00
SA3	Saldo (3) Nettofinanzierungssaldo (Saldo 1 + Saldo 2)							18.900,00	0,00	18.900,00
Finanzierungstätigkeit										
SU 35	Summe Einzahlungen aus der Finanzierungstätigkeit							0,00	0,00	0,00
SU 36	Summe Auszahlungen aus der Finanzierungstätigkeit							0,00	0,00	0,00
SA4	Saldo (4) Geldfluss aus der Finanzierungstätigkeit (35 – 36)							0,00	0,00	0,00
SA5	Saldo (5) Geldfluss aus der voranschlagswirksamen Gebarung (Saldo 3 + Saldo 4)							18.900,00	0,00	18.900,00
369500	850-Jahr Jubiläum									
Operative Gebarung										
2/369500+808000	Veräußerungen von Waren			2116 3116	2.300,00		2.300,00	2.300,00		2.300,00

1. Nachtragsvoranschlag 2025

NVA Ergebnis- und Finanzierungsvoranschlag Detailnachweis

Marktgemeinde Thaya

		MVAG		VC QU	Ergebnisvoranschlag			Finanzierungsvoranschlag		
		EH	FH		VA 2025 inkl. NVA	VA 2025	1. NVA	VA 2025 inkl. NVA	VA 2025	1. NVA
2/369500+810000	Erträge aus Inserate Festschrift	2114	3114		4.900,00		4.900,00	4.900,00		4.900,00
2/369500+816000	Kostenbeiträge (Kostenersätze) für sonstige Leistungen	2114	3114		3.000,00		3.000,00	3.000,00		3.000,00
SU 21 / 31	Summe Erträge / Einzahlungen operative Gebarung				10.200,00	0,00	10.200,00	10.200,00	0,00	10.200,00
1/369500-413000	Festschrift	2221	3221		20.000,00		20.000,00	20.000,00		20.000,00
1/369500-723000	Amtspauschalien und Repräsentationsaufwendungen	2225	3225		5.000,00	20.000,00	-15.000,00	5.000,00	20.000,00	-15.000,00
SU 22 / 32	Summe Aufwendungen / Auszahlungen operative Gebarung				25.000,00	20.000,00	5.000,00	25.000,00	20.000,00	5.000,00
SA 0 / SA 1	(0) Nettoergebnis (21 - 22) / (1) Geldfluss operative Gebarung (31 – 32)				-14.800,00	-20.000,00	5.200,00	-14.800,00	-20.000,00	5.200,00
SA01	Saldo (01) Haushaltsrücklagen (230 - 240)				0,00	0,00	0,00	0,00	0,00	0,00
SA00	Saldo (00) Nettoergebnis nach Haushaltsrücklagen (Saldo 0 + Saldo 01)				-14.800,00	-20.000,00	5.200,00			
Investive Gebarung										
SU 33	Summe Einzahlungen investive Gebarung							0,00	0,00	0,00
SU 34	Summe Auszahlungen investive Gebarung							0,00	0,00	0,00
SA2	Saldo (2) Geldfluss aus der Investiven Gebarung (33 – 34)							0,00	0,00	0,00
SA3	Saldo (3) Nettofinanzierungssaldo (Saldo 1 + Saldo 2)							-14.800,00	-20.000,00	5.200,00
Finanzierungstätigkeit										
SU 35	Summe Einzahlungen aus der Finanzierungstätigkeit							0,00	0,00	0,00
SU 36	Summe Auszahlungen aus der Finanzierungstätigkeit							0,00	0,00	0,00
SA4	Saldo (4) Geldfluss aus der Finanzierungstätigkeit (35 – 36)							0,00	0,00	0,00
SA5	Saldo (5) Geldfluss aus der voranschlagswirksamen Gebarung (Saldo 3 + Saldo 4)							-14.800,00	-20.000,00	5.200,00
38	Sonstige Kulturpflege									
381	Maßnahmen der Kulturpflege									
381000	Maßnahmen der Kulturpflege									
Operative Gebarung										
2/381000+813000	Erträge aus der Auflösung von Investitionszuschüssen (Kapitaltransfers)		2127		1.000,00	1.000,00				
2/381000+816000	Kostenersätze Elektr. Werbetafel	2114	3114	13	500,00	500,00		500,00	500,00	
SU 21 / 31	Summe Erträge / Einzahlungen operative Gebarung				1.500,00	1.500,00	0,00	500,00	500,00	0,00
1/381000-600000	Strom Werbetafel	2222	3222	24	700,00	700,00		700,00	700,00	
1/381000-680000	Planmäßige Abschreibung	2226			2.600,00	2.600,00				
1/381000-728000	Entgelte für sonstige Leistungen	2225	3225	24		1.000,00	-1.000,00		1.000,00	-1.000,00
1/381000-757000	Föderungsausgaben	2234	3234	27	300,00	500,00	-200,00	300,00	500,00	-200,00
SU 22 / 32	Summe Aufwendungen / Auszahlungen operative Gebarung				3.600,00	4.800,00	-1.200,00	1.000,00	2.200,00	-1.200,00
SA 0 / SA 1	(0) Nettoergebnis (21 - 22) / (1) Geldfluss operative Gebarung (31 – 32)				-2.100,00	-3.300,00	1.200,00	-500,00	-1.700,00	1.200,00
SA01	Saldo (01) Haushaltsrücklagen (230 - 240)				0,00	0,00	0,00	0,00	0,00	0,00
SA00	Saldo (00) Nettoergebnis nach Haushaltsrücklagen (Saldo 0 + Saldo 01)				-2.100,00	-3.300,00	1.200,00			

1. Nachtragsvoranschlag 2025

NVA Ergebnis- und Finanzierungsvoranschlag Detailnachweis

Marktgemeinde Thaya

	MVAG	VC QU	Ergebnisvoranschlag			Finanzierungsvoranschlag				
			EH	FH	VA 2025 inkl. NVA	VA 2025	1. NVA	VA 2025 inkl. NVA	VA 2025	1. NVA
Investive Gebarung										
SU 33							0,00	0,00	0,00	
SU 34							0,00	0,00	0,00	
SA2							0,00	0,00	0,00	
SA3							-500,00	-1.700,00	1.200,00	
Finanzierungstätigkeit										
SU 35							0,00	0,00	0,00	
SU 36							0,00	0,00	0,00	
SA4							0,00	0,00	0,00	
SA5							-500,00	-1.700,00	1.200,00	
39 Kultus										
390 Kirchliche Angelegenheiten										
390000 Kirchliche Angelegenheiten										
Operative Gebarung										
6/390000+899000			2116	1	11.900,00	10.000,00	1.900,00			
SU 21 / 31					11.900,00	10.000,00	1.900,00	0,00	0,00	0,00
1/390000-400000			2221	3221	300,00		300,00	300,00		300,00
1/390000-457000			2221	3221	200,00		200,00	200,00		200,00
1/390000-600000			2222	3222	600,00	500,00	100,00	600,00	500,00	100,00
1/390000-614000			2224	3224	6.500,00	500,00	6.000,00	6.500,00	500,00	6.000,00
1/390000-670000			2222	3222	1.100,00	1.100,00		1.100,00	1.100,00	
1/390000-680000			2226		3.200,00	3.200,00				
1/390000-728000			2225	3225	500,00	500,00		500,00	500,00	
SU 22 / 32					12.400,00	5.800,00	6.600,00	9.200,00	2.600,00	6.600,00
SA 0 / SA 1					-500,00	4.200,00	-4.700,00	-9.200,00	-2.600,00	-6.600,00
SA01					0,00	0,00	0,00	0,00	0,00	0,00
SA00					-500,00	4.200,00	-4.700,00			
Investive Gebarung										
6/390000+300000			3331	1 33				1.300,00		1.300,00
SU 33								1.300,00	0,00	1.300,00
5/390000-015000			3416	1 40				7.000,00	10.000,00	-3.000,00
SU 34								7.000,00	10.000,00	-3.000,00
SA2								-5.700,00	-10.000,00	4.300,00
SA3								-14.900,00	-12.600,00	-2.300,00

1. Nachtragsvoranschlag 2025

Marktgemeinde Thaya

NVA Ergebnis- und Finanzierungsvoranschlag Detailnachweis

	MVAG		VC QU	Ergebnisvoranschlag			Finanzierungsvoranschlag		
	EH	FH		VA 2025 inkl. NVA	VA 2025	1. NVA	VA 2025 inkl. NVA	VA 2025	1. NVA
Finanzierungstätigkeit									
SU 35			Summe Einzahlungen aus der Finanzierungstätigkeit				0,00	0,00	0,00
SU 36			Summe Auszahlungen aus der Finanzierungstätigkeit				0,00	0,00	0,00
SA4			Saldo (4) Geldfluss aus der Finanzierungstätigkeit (35 – 36)				0,00	0,00	0,00
SA5			Saldo (5) Geldfluss aus der voranschlagswirksamen Gebarung (Saldo 3 + Saldo 4)				-14.900,00	-12.600,00	-2.300,00

1. Nachtragsvoranschlag 2025

Marktgemeinde Thaya

NVA Ergebnis- und Finanzierungsvoranschlag Detailnachweis

		MVAG		VC QU	Ergebnisvoranschlag		Finanzierungsvoranschlag			
		EH	FH		VA 2025 inkl. NVA	VA 2025	1. NVA	VA 2025 inkl. NVA	VA 2025	1. NVA
4 Soziale Wohlfahrt und Wohnbauförderung										
41	Allgemeine öffentliche Wohlfahrt									
419	Sonstige Einrichtungen und Maßnahmen									
419000	Sonstige Einrichtungen und Maßnahmen									
Operative Gebarung										
2/419000+861000	Transfers von Ländern, Landesfonds und Landeskammern	2121	3121		35.900,00		35.900,00	35.900,00	35.900,00	
SU 21 / 31	Summe Erträge / Einzahlungen operative Gebarung				35.900,00	0,00	35.900,00	35.900,00	0,00	35.900,00
1/419000-751000	Wohnsitzgemeindebeitrag-SHG	2231	3231	26	6.800,00	4.700,00	2.100,00	6.800,00	4.700,00	2.100,00
1/419000-751100	Sozialhilfe-Umlage	2231	3231	26	247.000,00	252.000,00	-5.000,00	247.000,00	252.000,00	-5.000,00
SU 22 / 32	Summe Aufwendungen / Auszahlungen operative Gebarung				253.800,00	256.700,00	-2.900,00	253.800,00	256.700,00	-2.900,00
SA 0 / SA 1	(0) Nettoergebnis (21 - 22) / (1) Geldfluss operative Gebarung (31 - 32)				-217.900,00	-256.700,00	38.800,00	-217.900,00	-256.700,00	38.800,00
SA01	Saldo (01) Haushaltsrücklagen (230 - 240)				0,00	0,00	0,00	0,00	0,00	0,00
SA00	Saldo (00) Nettoergebnis nach Haushaltsrücklagen (Saldo 0 + Saldo 01)				-217.900,00	-256.700,00	38.800,00			
Investive Gebarung										
SU 33	Summe Einzahlungen investive Gebarung							0,00	0,00	0,00
SU 34	Summe Auszahlungen investive Gebarung							0,00	0,00	0,00
SA2	Saldo (2) Geldfluss aus der Investiven Gebarung (33 - 34)							0,00	0,00	0,00
SA3	Saldo (3) Nettofinanzierungssaldo (Saldo 1 + Saldo 2)							-217.900,00	-256.700,00	38.800,00
Finanzierungstätigkeit										
SU 35	Summe Einzahlungen aus der Finanzierungstätigkeit							0,00	0,00	0,00
SU 36	Summe Auszahlungen aus der Finanzierungstätigkeit							0,00	0,00	0,00
SA4	Saldo (4) Geldfluss aus der Finanzierungstätigkeit (35 - 36)							0,00	0,00	0,00
SA5	Saldo (5) Geldfluss aus der voranschlagswirksamen Gebarung (Saldo 3 + Saldo 4)							-217.900,00	-256.700,00	38.800,00
43	Jugendwohlfahrt									
439	Sonstige Einrichtungen und Maßnahmen									
439000	Sonstige Einrichtungen und Maßnahmen									
Operative Gebarung										
SU 21 / 31	Summe Erträge / Einzahlungen operative Gebarung				0,00	0,00	0,00	0,00	0,00	0,00
1/439000-751000	Kinder- und Jugendhilfe-Umlage	2231	3231	26	48.000,00	48.000,00		48.000,00	48.000,00	
SU 22 / 32	Summe Aufwendungen / Auszahlungen operative Gebarung				48.000,00	48.000,00	0,00	48.000,00	48.000,00	0,00
SA 0 / SA 1	(0) Nettoergebnis (21 - 22) / (1) Geldfluss operative Gebarung (31 - 32)				-48.000,00	-48.000,00	0,00	-48.000,00	-48.000,00	0,00
SA01	Saldo (01) Haushaltsrücklagen (230 - 240)				0,00	0,00	0,00	0,00	0,00	0,00
SA00	Saldo (00) Nettoergebnis nach Haushaltsrücklagen (Saldo 0 + Saldo 01)				-48.000,00	-48.000,00	0,00			

1. Nachtragsvoranschlag 2025

Marktgemeinde Thaya

NVA Ergebnis- und Finanzierungsvoranschlag Detailnachweis

	MVAG	VC QU	Ergebnisvoranschlag			Finanzierungsvoranschlag				
			EH	FH	VA 2025 inkl. NVA	VA 2025	1. NVA	VA 2025 inkl. NVA	VA 2025	1. NVA
Investive Gebarung										
SU 33							0,00	0,00	0,00	
SU 34							0,00	0,00	0,00	
SA2							0,00	0,00	0,00	
SA3							-48.000,00	-48.000,00	0,00	
Finanzierungstätigkeit										
SU 35							0,00	0,00	0,00	
SU 36							0,00	0,00	0,00	
SA4							0,00	0,00	0,00	
SA5							-48.000,00	-48.000,00	0,00	
48 Wohnbauförderung										
480 Allgemeine Wohnbauförderung										
480000 Allgemeine Wohnbauförderung										
Operative Gebarung										
SU 21 / 31					0,00	0,00	0,00	0,00	0,00	0,00
1/480000-768000			2234	3234	27	16.000,00	16.000,00	16.000,00	16.000,00	
SU 22 / 32					16.000,00	16.000,00	0,00	16.000,00	16.000,00	0,00
SA 0 / SA 1					-16.000,00	-16.000,00	0,00	-16.000,00	-16.000,00	0,00
SA01					0,00	0,00	0,00	0,00	0,00	0,00
SA00					-16.000,00	-16.000,00	0,00			
Investive Gebarung										
SU 33							0,00	0,00	0,00	
SU 34							0,00	0,00	0,00	
SA2							0,00	0,00	0,00	
SA3							-16.000,00	-16.000,00	0,00	
Finanzierungstätigkeit										
SU 35							0,00	0,00	0,00	
SU 36							0,00	0,00	0,00	
SA4							0,00	0,00	0,00	
SA5							-16.000,00	-16.000,00	0,00	

1. Nachtragsvoranschlag 2025

Marktgemeinde Thaya

NVA Ergebnis- und Finanzierungsvoranschlag Detailnachweis

		MVAG		VC QU	Ergebnisvoranschlag		Finanzierungsvoranschlag			
		EH	FH		VA 2025 inkl. NVA	VA 2025	1. NVA	VA 2025 inkl. NVA	VA 2025	1. NVA
5 Gesundheit										
51	Gesundheitsdienst									
510	Medizinische Bereichsversorgung									
510000	Medizinische Bereichsversorgung									
Operative Gebarung										
2/510000+811000	Einnahmen aus Vermietung	2115	3115	14	10.800,00	10.700,00	100,00	10.800,00	10.700,00	100,00
2/510000+813000	Erträge aus der Auflösung von Investitionszuschüssen (Kapitaltransfers)	2127			1.800,00	1.800,00				
2/510000+829000	Sonstige Erträge	2116	3116		600,00		600,00	600,00		600,00
SU 21 / 31	Summe Erträge / Einzahlungen operative Gebarung				13.200,00	12.500,00	700,00	11.400,00	10.700,00	700,00
1/510000-614000	Instandhaltung von Gebäuden und Bauten	2224	3224		400,00		400,00	400,00		400,00
1/510000-650000	Kreditzinsen	2241	3241	25	5.400,00	6.100,00	-700,00	5.400,00	6.100,00	-700,00
1/510000-670000	Versicherungen	2222	3222	24	400,00	400,00		400,00	400,00	
1/510000-680000	Planmäßige Abschreibung	2226			8.400,00	8.400,00				
1/510000-751000	Beitrag an Pensionsverband	2231	3231	26	6.500,00	6.500,00		6.500,00	6.500,00	
SU 22 / 32	Summe Aufwendungen / Auszahlungen operative Gebarung				21.100,00	21.400,00	-300,00	12.700,00	13.000,00	-300,00
SA 0 / SA 1	(0) Nettoergebnis (21 - 22) / (1) Geldfluss operative Gebarung (31 - 32)				-7.900,00	-8.900,00	1.000,00	-1.300,00	-2.300,00	1.000,00
SA01	Saldo (01) Haushaltsrücklagen (230 - 240)				0,00	0,00	0,00	0,00	0,00	0,00
SA00	Saldo (00) Nettoergebnis nach Haushaltsrücklagen (Saldo 0 + Saldo 01)				-7.900,00	-8.900,00	1.000,00			
Investive Gebarung										
SU 33	Summe Einzahlungen investive Gebarung							0,00	0,00	0,00
SU 34	Summe Auszahlungen investive Gebarung							0,00	0,00	0,00
SA2	Saldo (2) Geldfluss aus der Investiven Gebarung (33 - 34)							0,00	0,00	0,00
SA3	Saldo (3) Nettofinanzierungssaldo (Saldo 1 + Saldo 2)							-1.300,00	-2.300,00	1.000,00
Finanzierungstätigkeit										
SU 35	Summe Einzahlungen aus der Finanzierungstätigkeit							0,00	0,00	0,00
1/510000-346000	Tilgung von Bankdarlehen (Arzthaus)	3614	65					15.000,00	15.000,00	
SU 36	Summe Auszahlungen aus der Finanzierungstätigkeit							15.000,00	15.000,00	0,00
SA4	Saldo (4) Geldfluss aus der Finanzierungstätigkeit (35 - 36)							-15.000,00	-15.000,00	0,00
SA5	Saldo (5) Geldfluss aus der voranschlagswirksamen Gebarung (Saldo 3 + Saldo 4)							-16.300,00	-17.300,00	1.000,00
510100	Zahnarztpraxis									
Operative Gebarung										
2/510100+811000	Einnahme aus Vermietung	2115	3115	14	5.500,00	5.500,00		5.500,00	5.500,00	
2/510100+811500	Betriebskostenersatz	2115	3115	14	3.600,00	3.500,00	100,00	3.600,00	3.500,00	100,00
SU 21 / 31	Summe Erträge / Einzahlungen operative Gebarung				9.100,00	9.000,00	100,00	9.100,00	9.000,00	100,00

1. Nachtragsvoranschlag 2025

Marktgemeinde Thaya

NVA Ergebnis- und Finanzierungsvoranschlag Detailnachweis

		MVAG		VC QU	Ergebnisvoranschlag		Finanzierungsvoranschlag			
		EH	FH		VA 2025 inkl. NVA	VA 2025	1. NVA	VA 2025 inkl. NVA	VA 2025	1. NVA
1/510100-614000	Instandhaltung von Gebäuden und Bauten	2224	3224	24	1.000,00	1.000,00		1.000,00	1.000,00	
1/510100-618000	Instandhaltung von sonstigen Anlagen	2224	3224	24		100,00	-100,00		100,00	-100,00
1/510100-631000	Telekommunikationsdienste	2222	3222	24	700,00	600,00	100,00	700,00	600,00	100,00
1/510100-680000	Planmäßige Abschreibung	2226			10.800,00	10.800,00				
1/510100-711000	Gebühren für die Benützung von Gemeindeeinrichtungen und Anlagen gemäß FAG	2225	3225	24	3.400,00	3.200,00	200,00	3.400,00	3.200,00	200,00
SU 22 / 32	Summe Aufwendungen / Auszahlungen operative Gebarung				15.900,00	15.700,00	200,00	5.100,00	4.900,00	200,00
SA 0 / SA 1	(0) Nettoergebnis (21 - 22) / (1) Geldfluss operative Gebarung (31 - 32)				-6.800,00	-6.700,00	-100,00	4.000,00	4.100,00	-100,00
SA01	Saldo (01) Haushaltsrücklagen (230 - 240)				0,00	0,00	0,00	0,00	0,00	0,00
SA00	Saldo (00) Nettoergebnis nach Haushaltsrücklagen (Saldo 0 + Saldo 01)				-6.800,00	-6.700,00	-100,00			
Investive Gebarung										
SU 33	Summe Einzahlungen investive Gebarung							0,00	0,00	0,00
SU 34	Summe Auszahlungen investive Gebarung							0,00	0,00	0,00
SA2	Saldo (2) Geldfluss aus der Investiven Gebarung (33 - 34)							0,00	0,00	0,00
SA3	Saldo (3) Nettofinanzierungssaldo (Saldo 1 + Saldo 2)							4.000,00	4.100,00	-100,00
Finanzierungstätigkeit										
SU 35	Summe Einzahlungen aus der Finanzierungstätigkeit							0,00	0,00	0,00
SU 36	Summe Auszahlungen aus der Finanzierungstätigkeit							0,00	0,00	0,00
SA4	Saldo (4) Geldfluss aus der Finanzierungstätigkeit (35 - 36)							0,00	0,00	0,00
SA5	Saldo (5) Geldfluss aus der voranschlagswirksamen Gebarung (Saldo 3 + Saldo 4)							4.000,00	4.100,00	-100,00
512	Sonstige medizinische Beratung und Betreuung									
512000	Sonstige medizinische Beratung und Betreuung									
Operative Gebarung										
2/512000+810000	Erträge aus Leistungen	2114	3114		500,00	500,00		500,00	500,00	
2/512000+864000	Transfers von Unternehmen (ohne Finanzunternehmen) und andere	2123	3123	16	500,00	500,00		500,00	500,00	
SU 21 / 31	Summe Erträge / Einzahlungen operative Gebarung				1.000,00	1.000,00	0,00	1.000,00	1.000,00	0,00
1/512000-728000	Entgelte für sonstige Leistungen	2225	3225	24	1.000,00	1.000,00		1.000,00	1.000,00	
SU 22 / 32	Summe Aufwendungen / Auszahlungen operative Gebarung				1.000,00	1.000,00	0,00	1.000,00	1.000,00	0,00
SA 0 / SA 1	(0) Nettoergebnis (21 - 22) / (1) Geldfluss operative Gebarung (31 - 32)				0,00	0,00	0,00	0,00	0,00	0,00
SA01	Saldo (01) Haushaltsrücklagen (230 - 240)				0,00	0,00	0,00	0,00	0,00	0,00
SA00	Saldo (00) Nettoergebnis nach Haushaltsrücklagen (Saldo 0 + Saldo 01)				0,00	0,00	0,00			
Investive Gebarung										
SU 33	Summe Einzahlungen investive Gebarung							0,00	0,00	0,00
SU 34	Summe Auszahlungen investive Gebarung							0,00	0,00	0,00
SA2	Saldo (2) Geldfluss aus der Investiven Gebarung (33 - 34)							0,00	0,00	0,00

1. Nachtragsvoranschlag 2025

NVA Ergebnis- und Finanzierungsvoranschlag Detailnachweis

Marktgemeinde Thaya

		MVAG		VC QU	Ergebnisvoranschlag			Finanzierungsvoranschlag		
		EH	FH		VA 2025 inkl. NVA	VA 2025	1. NVA	VA 2025 inkl. NVA	VA 2025	1. NVA
SA3	Saldo (3) Nettofinanzierungssaldo (Saldo 1 + Saldo 2)							0,00	0,00	0,00
Finanzierungstätigkeit										
SU 35	Summe Einzahlungen aus der Finanzierungstätigkeit							0,00	0,00	0,00
SU 36	Summe Auszahlungen aus der Finanzierungstätigkeit							0,00	0,00	0,00
SA4	Saldo (4) Geldfluss aus der Finanzierungstätigkeit (35 – 36)							0,00	0,00	0,00
SA5	Saldo (5) Geldfluss aus der voranschlagswirksamen Gebarung (Saldo 3 + Saldo 4)							0,00	0,00	0,00
519 Sonstige Einrichtungen und Maßnahmen										
519100	Zweckzuschuss "kommunale Impfkampagne"									
Operative Gebarung										
SU 21 / 31	Summe Erträge / Einzahlungen operative Gebarung				0,00	0,00	0,00	0,00	0,00	0,00
SU 22 / 32	Summe Aufwendungen / Auszahlungen operative Gebarung				0,00	0,00	0,00	0,00	0,00	0,00
SA 0 / SA 1	(0) Nettoergebnis (21 - 22) / (1) Geldfluss operative Gebarung (31 – 32)				0,00	0,00	0,00	0,00	0,00	0,00
SA01	Saldo (01) Haushaltsrücklagen (230 - 240)				0,00	0,00	0,00	0,00	0,00	0,00
SA00	Saldo (00) Nettoergebnis nach Haushaltsrücklagen (Saldo 0 + Saldo 01)				0,00	0,00	0,00	0,00	0,00	0,00
Investive Gebarung										
SU 33	Summe Einzahlungen investive Gebarung							0,00	0,00	0,00
SU 34	Summe Auszahlungen investive Gebarung							0,00	0,00	0,00
SA2	Saldo (2) Geldfluss aus der Investiven Gebarung (33 – 34)							0,00	0,00	0,00
SA3	Saldo (3) Nettofinanzierungssaldo (Saldo 1 + Saldo 2)							0,00	0,00	0,00
Finanzierungstätigkeit										
SU 35	Summe Einzahlungen aus der Finanzierungstätigkeit							0,00	0,00	0,00
SU 36	Summe Auszahlungen aus der Finanzierungstätigkeit							0,00	0,00	0,00
SA4	Saldo (4) Geldfluss aus der Finanzierungstätigkeit (35 – 36)							0,00	0,00	0,00
SA5	Saldo (5) Geldfluss aus der voranschlagswirksamen Gebarung (Saldo 3 + Saldo 4)							0,00	0,00	0,00
52 Umweltschutz										
522	Reinhaltung der Luft									
522000	Reinhaltung der Luft									
Operative Gebarung										
2/522000+813000	Erträge aus der Auflösung von Investitionszuschüssen (Kapitaltransfers)		2127		3.300,00	3.300,00				
2/522000+816000	Kostenbeiträge (Kostensätze) für sonstige Leistungen	2114	3114	13	3.600,00	3.000,00	600,00	3.600,00	3.000,00	600,00
SU 21 / 31	Summe Erträge / Einzahlungen operative Gebarung				6.900,00	6.300,00	600,00	3.600,00	3.000,00	600,00
1/522000-617000	Instandhaltung von Fahrzeugen	2224	3224	24	1.500,00	1.500,00		1.500,00	1.500,00	
1/522000-670000	Versicherungen	2222	3222	24	2.100,00	1.500,00	600,00	2.100,00	1.500,00	600,00

1. Nachtragsvoranschlag 2025

Marktgemeinde Thaya

NVA Ergebnis- und Finanzierungsvoranschlag Detailnachweis

		MVAG		VC QU	Ergebnisvoranschlag			Finanzierungsvoranschlag		
		EH	FH		VA 2025 inkl. NVA	VA 2025	1. NVA	VA 2025 inkl. NVA	VA 2025	1. NVA
1/522000-680000	Planmäßige Abschreibung			2226	3.800,00	3.800,00				
SU 22 / 32	Summe Aufwendungen / Auszahlungen operative Gebarung				7.400,00	6.800,00	600,00	3.600,00	3.000,00	600,00
SA 0 / SA 1	(0) Nettoergebnis (21 - 22) / (1) Geldfluss operative Gebarung (31 - 32)				-500,00	-500,00	0,00	0,00	0,00	0,00
SA01	Saldo (01) Haushaltsrücklagen (230 - 240)				0,00	0,00	0,00	0,00	0,00	0,00
SA00	Saldo (00) Nettoergebnis nach Haushaltsrücklagen (Saldo 0 + Saldo 01)				-500,00	-500,00	0,00			
Investive Gebarung										
SU 33	Summe Einzahlungen investive Gebarung							0,00	0,00	0,00
SU 34	Summe Auszahlungen investive Gebarung							0,00	0,00	0,00
SA2	Saldo (2) Geldfluss aus der Investiven Gebarung (33 - 34)							0,00	0,00	0,00
SA3	Saldo (3) Nettofinanzierungssaldo (Saldo 1 + Saldo 2)							0,00	0,00	0,00
Finanzierungstätigkeit										
SU 35	Summe Einzahlungen aus der Finanzierungstätigkeit							0,00	0,00	0,00
SU 36	Summe Auszahlungen aus der Finanzierungstätigkeit							0,00	0,00	0,00
SA4	Saldo (4) Geldfluss aus der Finanzierungstätigkeit (35 - 36)							0,00	0,00	0,00
SA5	Saldo (5) Geldfluss aus der voranschlagswirksamen Gebarung (Saldo 3 + Saldo 4)							0,00	0,00	0,00
56	Krankenanstalten anderer Rechtsträger									
562	Sprengelbeiträge									
562000	Btge d. Gemeinden zum Krankenanstaltenspr.									
Operative Gebarung										
2/562000+861000	Transfers von Ländern, Landesfonds und Landeskammern	2121	3121		5.000,00		5.000,00	5.000,00		5.000,00
SU 21 / 31	Summe Erträge / Einzahlungen operative Gebarung				5.000,00	0,00	5.000,00	5.000,00	0,00	5.000,00
1/562000-752000	Sprengelbeitrag NÖKAS (Zweckaufwand)	2231	3231	26	437.000,00	441.000,00	-4.000,00	437.000,00	441.000,00	-4.000,00
SU 22 / 32	Summe Aufwendungen / Auszahlungen operative Gebarung				437.000,00	441.000,00	-4.000,00	437.000,00	441.000,00	-4.000,00
SA 0 / SA 1	(0) Nettoergebnis (21 - 22) / (1) Geldfluss operative Gebarung (31 - 32)				-432.000,00	-441.000,00	9.000,00	-432.000,00	-441.000,00	9.000,00
SA01	Saldo (01) Haushaltsrücklagen (230 - 240)				0,00	0,00	0,00	0,00	0,00	0,00
SA00	Saldo (00) Nettoergebnis nach Haushaltsrücklagen (Saldo 0 + Saldo 01)				-432.000,00	-441.000,00	9.000,00			
Investive Gebarung										
SU 33	Summe Einzahlungen investive Gebarung							0,00	0,00	0,00
SU 34	Summe Auszahlungen investive Gebarung							0,00	0,00	0,00
SA2	Saldo (2) Geldfluss aus der Investiven Gebarung (33 - 34)							0,00	0,00	0,00
SA3	Saldo (3) Nettofinanzierungssaldo (Saldo 1 + Saldo 2)							-432.000,00	-441.000,00	9.000,00
Finanzierungstätigkeit										
SU 35	Summe Einzahlungen aus der Finanzierungstätigkeit							0,00	0,00	0,00
SU 36	Summe Auszahlungen aus der Finanzierungstätigkeit							0,00	0,00	0,00
SA4	Saldo (4) Geldfluss aus der Finanzierungstätigkeit (35 - 36)							0,00	0,00	0,00

1. Nachtragsvoranschlag 2025

Marktgemeinde Thaya

NVA Ergebnis- und Finanzierungsvoranschlag Detailnachweis

	MVAG EH FH	VC QU	Ergebnisvoranschlag			Finanzierungsvoranschlag			
			VA 2025 inkl. NVA	VA 2025	1. NVA	VA 2025 inkl. NVA	VA 2025	1. NVA	
SA5									
			Saldo (5) Geldfluss aus der voranschlagswirksamen Gebarung (Saldo 3 + Saldo 4)				-432.000,00	-441.000,00	9.000,00
562100			Btge d. Gemeinden zum Krankenanstaltenspr.						
Operative Gebarung									
SU 21 / 31			Summe Erträge / Einzahlungen operative Gebarung			0,00	0,00	0,00	0,00
SU 22 / 32			Summe Aufwendungen / Auszahlungen operative Gebarung			0,00	0,00	0,00	0,00
SA 0 / SA 1			(0) Nettoergebnis (21 - 22) / (1) Geldfluss operative Gebarung (31 - 32)			0,00	0,00	0,00	0,00
SA01			Saldo (01) Haushaltsrücklagen (230 - 240)			0,00	0,00	0,00	0,00
SA00			Saldo (00) Nettoergebnis nach Haushaltsrücklagen (Saldo 0 + Saldo 01)			0,00	0,00	0,00	0,00
Investive Gebarung									
SU 33			Summe Einzahlungen investive Gebarung				0,00	0,00	0,00
SU 34			Summe Auszahlungen investive Gebarung				0,00	0,00	0,00
SA2			Saldo (2) Geldfluss aus der Investiven Gebarung (33 - 34)				0,00	0,00	0,00
SA3			Saldo (3) Nettofinanzierungssaldo (Saldo 1 + Saldo 2)				0,00	0,00	0,00
Finanzierungstätigkeit									
SU 35			Summe Einzahlungen aus der Finanzierungstätigkeit				0,00	0,00	0,00
SU 36			Summe Auszahlungen aus der Finanzierungstätigkeit				0,00	0,00	0,00
SA4			Saldo (4) Geldfluss aus der Finanzierungstätigkeit (35 - 36)				0,00	0,00	0,00
SA5			Saldo (5) Geldfluss aus der voranschlagswirksamen Gebarung (Saldo 3 + Saldo 4)				0,00	0,00	0,00

		MVAG		VC QU	Ergebnisvoranschlag			Finanzierungsvoranschlag		
		EH	FH		VA 2025 inkl. NVA	VA 2025	1. NVA	VA 2025 inkl. NVA	VA 2025	1. NVA
6 Straßen- und Wasserbau, Verkehr										
61	Straßenbau									
612	Gemeindestraßen									
612000	Gemeindestraßen									
Operative Gebarung										
2/612000+808000	Verkauf von Hausnummerntafeln	2116	3116	16		300,00	-300,00		300,00	-300,00
2/612000+813000	Erträge aus der Auflösung von Investitionszuschüssen (Kapitaltransfers)	2127			400,00	100,00	300,00			
2/612000+861100	Zuschüsse des Landes (Zinsen)	2121	3121	15	1.800,00	1.500,00	300,00	1.800,00	1.500,00	300,00
6/612000+871000	Gemeinde-Bedarfszuweisungsmittel	2121	3121	1 33	230.000,00	290.000,00	-60.000,00	230.000,00	290.000,00	-60.000,00
SU 21 / 31	Summe Erträge / Einzahlungen operative Gebarung				232.200,00	291.900,00	-59.700,00	231.800,00	291.800,00	-60.000,00
1/612000-413000	Hausnummerntafeln	2221	3221	23	500,00	500,00		500,00	500,00	
1/612000-455000	Winterdienst	2221	3221	23	6.000,00	6.000,00		6.000,00	6.000,00	
1/612000-611000	Instandhaltung von Straßenbauten	2224	3224	24	1.500,00	1.500,00		1.500,00	1.500,00	
1/612000-650000	Kreditzinsen	2241	3241	25	2.200,00	2.500,00	-300,00	2.200,00	2.500,00	-300,00
1/612000-680000	Planmäßige Abschreibung	2226			254.200,00	254.200,00				
SU 22 / 32	Summe Aufwendungen / Auszahlungen operative Gebarung				264.400,00	264.700,00	-300,00	10.200,00	10.500,00	-300,00
SA 0 / SA 1	(0) Nettoergebnis (21 - 22) / (1) Geldfluss operative Gebarung (31 - 32)				-32.200,00	27.200,00	-59.400,00	221.600,00	281.300,00	-59.700,00
SA01	Saldo (01) Haushaltsrücklagen (230 - 240)				0,00	0,00	0,00	0,00	0,00	0,00
SA00	Saldo (00) Nettoergebnis nach Haushaltsrücklagen (Saldo 0 + Saldo 01)				-32.200,00	27.200,00	-59.400,00			
Investive Gebarung										
6/612000+301000	Kapitaltransfers von Ländern - Kirchenplatz		3331	1				20.000,00	20.000,00	
SU 33	Summe Einzahlungen investive Gebarung							20.000,00	20.000,00	0,00
5/612000-002000	Gemeindestraßenbau		3412	1 40				240.000,00	300.000,00	-60.000,00
5/612000-005000	Anschaffung Straßenbeleuchtung		3412	1 40				12.600,00	10.000,00	2.600,00
5/612000-005100	Geschwindigkeitsanzeige		3412	1				2.000,00		2.000,00
5/612000-006000	Vorplatz Kasses		3412	1				55.000,00		55.000,00
SU 34	Summe Auszahlungen investive Gebarung							309.600,00	310.000,00	-400,00
SA2	Saldo (2) Geldfluss aus der Investiven Gebarung (33 - 34)							-289.600,00	-290.000,00	400,00
SA3	Saldo (3) Nettofinanzierungssaldo (Saldo 1 + Saldo 2)							-68.000,00	-8.700,00	-59.300,00
Finanzierungstätigkeit										
SU 35	Summe Einzahlungen aus der Finanzierungstätigkeit							0,00	0,00	0,00
1/612000-346000	Tilgung von Bankdarlehen		3614	65				22.000,00	22.000,00	
SU 36	Summe Auszahlungen aus der Finanzierungstätigkeit							22.000,00	22.000,00	0,00
SA4	Saldo (4) Geldfluss aus der Finanzierungstätigkeit (35 - 36)							-22.000,00	-22.000,00	0,00

1. Nachtragsvoranschlag 2025

Marktgemeinde Thaya

NVA Ergebnis- und Finanzierungsvoranschlag Detailnachweis

		MVAG		VC QU	Ergebnisvoranschlag		Finanzierungsvoranschlag			
		EH	FH		VA 2025 inkl. NVA	VA 2025	1. NVA	VA 2025 inkl. NVA	VA 2025	1. NVA
SA5	Saldo (5) Geldfluss aus der voranschlagswirksamen Gebarung (Saldo 3 + Saldo 4)							-90.000,00	-30.700,00	-59.300,00
63	Schutzwasserbau									
632	Wasserwehre und Schleusen									
632000	Wasserwehre und Schleusen									
Operative Gebarung										
2/632000+813000	Erträge aus der Auflösung von Investitionszuschüssen (Kapitaltransfers)		2127		2.700,00	2.700,00				
2/632000+860179	Transfers von Bund, Bundesfonds und Bundeskammern	2121	3121		10.600,00		10.600,00	10.600,00		10.600,00
6/632000+899000	Entnahmen aus Verrechnungsrücklagen zwischen operativer Gebarung und Projekten	2116		1	9.100,00		9.100,00			
SU 21 / 31	Summe Erträge / Einzahlungen operative Gebarung				22.400,00	2.700,00	19.700,00	10.600,00	0,00	10.600,00
1/632000-619179	Instandhaltung nach Hochwasser	2224	3224		26.000,00		26.000,00	26.000,00		26.000,00
1/632000-680000	Planmäßige Abschreibung		2226		4.400,00	4.100,00	300,00			
SU 22 / 32	Summe Aufwendungen / Auszahlungen operative Gebarung				30.400,00	4.100,00	26.300,00	26.000,00	0,00	26.000,00
SA 0 / SA 1	(0) Nettoergebnis (21 - 22) / (1) Geldfluss operative Gebarung (31 - 32)				-8.000,00	-1.400,00	-6.600,00	-15.400,00	0,00	-15.400,00
SA01	Saldo (01) Haushaltsrücklagen (230 - 240)				0,00	0,00	0,00	0,00	0,00	0,00
SA00	Saldo (00) Nettoergebnis nach Haushaltsrücklagen (Saldo 0 + Saldo 01)				-8.000,00	-1.400,00	-6.600,00			
Investive Gebarung										
6/632000+300000	Kapitaltransfers von Bund, Bundesfonds und Bundeskammern		3331	1				27.200,00		27.200,00
6/632000+301000	Kapitaltransfers von Ländern, Landesfonds und Landeskammern		3331	1				14.400,00		14.400,00
SU 33	Summe Einzahlungen investive Gebarung							41.600,00	0,00	41.600,00
5/632000-051000	Fischaufstieg Wehranlage Niederedlitz		3418	1				6.100,00		6.100,00
SU 34	Summe Auszahlungen investive Gebarung							6.100,00	0,00	6.100,00
SA2	Saldo (2) Geldfluss aus der Investiven Gebarung (33 - 34)							35.500,00	0,00	35.500,00
SA3	Saldo (3) Nettofinanzierungssaldo (Saldo 1 + Saldo 2)							20.100,00	0,00	20.100,00
Finanzierungstätigkeit										
SU 35	Summe Einzahlungen aus der Finanzierungstätigkeit							0,00	0,00	0,00
SU 36	Summe Auszahlungen aus der Finanzierungstätigkeit							0,00	0,00	0,00
SA4	Saldo (4) Geldfluss aus der Finanzierungstätigkeit (35 - 36)							0,00	0,00	0,00
SA5	Saldo (5) Geldfluss aus der voranschlagswirksamen Gebarung (Saldo 3 + Saldo 4)							20.100,00	0,00	20.100,00

1. Nachtragsvoranschlag 2025

Marktgemeinde Thaya

NVA Ergebnis- und Finanzierungsvoranschlag Detailnachweis

		MVAG		VC QU	Ergebnisvoranschlag		Finanzierungsvoranschlag			
		EH	FH		VA 2025 inkl. NVA	VA 2025	1. NVA	VA 2025 inkl. NVA	VA 2025	1. NVA
639	Sonstige Einrichtungen und Maßnahmen									
639000	Hochwasserschutz									
Operative Gebarung										
SU 21 / 31	Summe Erträge / Einzahlungen operative Gebarung				0,00	0,00	0,00	0,00	0,00	0,00
1/639000-619000	Instandhaltung RHB, Fluss- und Bachräumungen	2224	3224		5.000,00	5.000,00		5.000,00	5.000,00	
1/639000-650000	Kreditzinsen	2241	3241	25	300,00	400,00	-100,00	300,00	400,00	-100,00
1/639000-771000	Kapitaltransfers an Länder, Landesfonds und Landeskammern	2231			1.000,00	1.000,00				
SU 22 / 32	Summe Aufwendungen / Auszahlungen operative Gebarung				6.300,00	6.400,00	-100,00	5.300,00	5.400,00	-100,00
SA 0 / SA 1	(0) Nettoergebnis (21 - 22) / (1) Geldfluss operative Gebarung (31 - 32)				-6.300,00	-6.400,00	100,00	-5.300,00	-5.400,00	100,00
SA01	Saldo (01) Haushaltsrücklagen (230 - 240)				0,00	0,00	0,00	0,00	0,00	0,00
SA00	Saldo (00) Nettoergebnis nach Haushaltsrücklagen (Saldo 0 + Saldo 01)				-6.300,00	-6.400,00	100,00			
Investive Gebarung										
SU 33	Summe Einzahlungen investive Gebarung							0,00	0,00	0,00
1/639000-771000	Kapitaltransfers an Länder, Landesfonds und Landeskammern		3431					1.000,00	1.000,00	
SU 34	Summe Auszahlungen investive Gebarung							1.000,00	1.000,00	0,00
SA2	Saldo (2) Geldfluss aus der Investiven Gebarung (33 - 34)							-1.000,00	-1.000,00	0,00
SA3	Saldo (3) Nettofinanzierungssaldo (Saldo 1 + Saldo 2)							-6.300,00	-6.400,00	100,00
Finanzierungstätigkeit										
SU 35	Summe Einzahlungen aus der Finanzierungstätigkeit							0,00	0,00	0,00
1/639000-346000	Tilgung von Bankdarlehen		3614	65				5.800,00	5.800,00	
SU 36	Summe Auszahlungen aus der Finanzierungstätigkeit							5.800,00	5.800,00	0,00
SA4	Saldo (4) Geldfluss aus der Finanzierungstätigkeit (35 - 36)							-5.800,00	-5.800,00	0,00
SA5	Saldo (5) Geldfluss aus der voranschlagswirksamen Gebarung (Saldo 3 + Saldo 4)							-12.100,00	-12.200,00	100,00
639100	Hochwasserschutz									
Operative Gebarung										
SU 21 / 31	Summe Erträge / Einzahlungen operative Gebarung				0,00	0,00	0,00	0,00	0,00	0,00
SU 22 / 32	Summe Aufwendungen / Auszahlungen operative Gebarung				0,00	0,00	0,00	0,00	0,00	0,00
SA 0 / SA 1	(0) Nettoergebnis (21 - 22) / (1) Geldfluss operative Gebarung (31 - 32)				0,00	0,00	0,00	0,00	0,00	0,00
SA01	Saldo (01) Haushaltsrücklagen (230 - 240)				0,00	0,00	0,00	0,00	0,00	0,00
SA00	Saldo (00) Nettoergebnis nach Haushaltsrücklagen (Saldo 0 + Saldo 01)				0,00	0,00	0,00	0,00	0,00	0,00
Investive Gebarung										
SU 33	Summe Einzahlungen investive Gebarung							0,00	0,00	0,00
SU 34	Summe Auszahlungen investive Gebarung							0,00	0,00	0,00
SA2	Saldo (2) Geldfluss aus der Investiven Gebarung (33 - 34)							0,00	0,00	0,00

1. Nachtragsvoranschlag 2025

Marktgemeinde Thaya

NVA Ergebnis- und Finanzierungsvoranschlag Detailnachweis

		MVAG		VC QU	Ergebnisvoranschlag			Finanzierungsvoranschlag		
		EH	FH		VA 2025 inkl. NVA	VA 2025	1. NVA	VA 2025 inkl. NVA	VA 2025	1. NVA
SA3	Saldo (3) Nettofinanzierungssaldo (Saldo 1 + Saldo 2)							0,00	0,00	0,00
Finanzierungstätigkeit										
SU 35	Summe Einzahlungen aus der Finanzierungstätigkeit							0,00	0,00	0,00
SU 36	Summe Auszahlungen aus der Finanzierungstätigkeit							0,00	0,00	0,00
SA4	Saldo (4) Geldfluss aus der Finanzierungstätigkeit (35 – 36)							0,00	0,00	0,00
SA5	Saldo (5) Geldfluss aus der voranschlagswirksamen Gebarung (Saldo 3 + Saldo 4)							0,00	0,00	0,00
64	Straßenverkehr									
640	Einrichtungen und Maßnahmen nach der Straßenverkehrsordnu									
640000	Straßenverkehr									
Operative Gebarung										
2/640000+868000	Gemeindestraßenstrafen	2124	3124	16	700,00	1.500,00	-800,00	700,00	1.500,00	-800,00
SU 21 / 31	Summe Erträge / Einzahlungen operative Gebarung				700,00	1.500,00	-800,00	700,00	1.500,00	-800,00
1/640000-400000	Ankauf Verkehrszeichen und Spiegel (GWG)	2221	3221		500,00		500,00	500,00		500,00
1/640000-680000	Planmäßige Abschreibung	2226			1.000,00	1.000,00				
SU 22 / 32	Summe Aufwendungen / Auszahlungen operative Gebarung				1.500,00	1.000,00	500,00	500,00	0,00	500,00
SA 0 / SA 1	(0) Nettoergebnis (21 - 22) / (1) Geldfluss operative Gebarung (31 – 32)				-800,00	500,00	-1.300,00	200,00	1.500,00	-1.300,00
SA01	Saldo (01) Haushaltsrücklagen (230 - 240)				0,00	0,00	0,00	0,00	0,00	0,00
SA00	Saldo (00) Nettoergebnis nach Haushaltsrücklagen (Saldo 0 + Saldo 01)				-800,00	500,00	-1.300,00			
Investive Gebarung										
SU 33	Summe Einzahlungen investive Gebarung							0,00	0,00	0,00
1/640000-005000	Anlagen zu Straßenbauten		3412	2 40				1.000,00	1.000,00	
SU 34	Summe Auszahlungen investive Gebarung							1.000,00	1.000,00	0,00
SA2	Saldo (2) Geldfluss aus der Investiven Gebarung (33 – 34)							-1.000,00	-1.000,00	0,00
SA3	Saldo (3) Nettofinanzierungssaldo (Saldo 1 + Saldo 2)							-800,00	500,00	-1.300,00
Finanzierungstätigkeit										
SU 35	Summe Einzahlungen aus der Finanzierungstätigkeit							0,00	0,00	0,00
SU 36	Summe Auszahlungen aus der Finanzierungstätigkeit							0,00	0,00	0,00
SA4	Saldo (4) Geldfluss aus der Finanzierungstätigkeit (35 – 36)							0,00	0,00	0,00
SA5	Saldo (5) Geldfluss aus der voranschlagswirksamen Gebarung (Saldo 3 + Saldo 4)							-800,00	500,00	-1.300,00

1. Nachtragsvoranschlag 2025

Marktgemeinde Thaya

NVA Ergebnis- und Finanzierungsvoranschlag Detailnachweis

		MVAG		VC QU	Ergebnisvoranschlag		Finanzierungsvoranschlag			
		EH	FH		VA 2025 inkl. NVA	VA 2025	1. NVA	VA 2025 inkl. NVA	VA 2025	1. NVA
68	Post- und Telekommunikationsdienste									
680	Post- und Telekommunikationsdienste									
680000	Post- und Telekommunikationsdienste									
Operative Gebarung										
2/680000+811000	Einnahmen aus Vermietung	2115	3115	14	4.200,00	4.200,00		4.200,00	4.200,00	
2/680000+813000	Erträge aus der Auflösung von Investitionszuschüssen (Kapitaltransfers)	2127			400,00	400,00				
SU 21 / 31	Summe Erträge / Einzahlungen operative Gebarung				4.600,00	4.600,00	0,00	4.200,00	4.200,00	0,00
1/680000-680000	Planmäßige Abschreibung	2226			1.800,00	1.800,00				
SU 22 / 32	Summe Aufwendungen / Auszahlungen operative Gebarung				1.800,00	1.800,00	0,00	0,00	0,00	0,00
SA 0 / SA 1	(0) Nettoergebnis (21 - 22) / (1) Geldfluss operative Gebarung (31 - 32)				2.800,00	2.800,00	0,00	4.200,00	4.200,00	0,00
SA01	Saldo (01) Haushaltsrücklagen (230 - 240)				0,00	0,00	0,00	0,00	0,00	0,00
SA00	Saldo (00) Nettoergebnis nach Haushaltsrücklagen (Saldo 0 + Saldo 01)				2.800,00	2.800,00	0,00			
Investive Gebarung										
SU 33	Summe Einzahlungen investive Gebarung							0,00	0,00	0,00
SU 34	Summe Auszahlungen investive Gebarung							0,00	0,00	0,00
SA2	Saldo (2) Geldfluss aus der Investiven Gebarung (33 - 34)							0,00	0,00	0,00
SA3	Saldo (3) Nettofinanzierungssaldo (Saldo 1 + Saldo 2)							4.200,00	4.200,00	0,00
Finanzierungstätigkeit										
SU 35	Summe Einzahlungen aus der Finanzierungstätigkeit							0,00	0,00	0,00
SU 36	Summe Auszahlungen aus der Finanzierungstätigkeit							0,00	0,00	0,00
SA4	Saldo (4) Geldfluss aus der Finanzierungstätigkeit (35 - 36)							0,00	0,00	0,00
SA5	Saldo (5) Geldfluss aus der voranschlagswirksamen Gebarung (Saldo 3 + Saldo 4)							4.200,00	4.200,00	0,00
69	Verkehr, Sonstiges									
690	Verkehr, Sonstiges									
690000	Verkehr									
Operative Gebarung										
2/690000+816000	Verwaltungskostenersatz VOR-Schnuppertickets	2114	3114	13	1.800,00	1.700,00	100,00	1.800,00	1.700,00	100,00
SU 21 / 31	Summe Erträge / Einzahlungen operative Gebarung				1.800,00	1.700,00	100,00	1.800,00	1.700,00	100,00
1/690000-720000	VOR-Schnuppertickets	2225	3225	24	1.800,00	1.700,00	100,00	1.800,00	1.700,00	100,00
SU 22 / 32	Summe Aufwendungen / Auszahlungen operative Gebarung				1.800,00	1.700,00	100,00	1.800,00	1.700,00	100,00
SA 0 / SA 1	(0) Nettoergebnis (21 - 22) / (1) Geldfluss operative Gebarung (31 - 32)				0,00	0,00	0,00	0,00	0,00	0,00
SA01	Saldo (01) Haushaltsrücklagen (230 - 240)				0,00	0,00	0,00	0,00	0,00	0,00
SA00	Saldo (00) Nettoergebnis nach Haushaltsrücklagen (Saldo 0 + Saldo 01)				0,00	0,00	0,00			

	MVAG	VC QU	Ergebnisvoranschlag			Finanzierungsvoranschlag			
			EH	FH	VA 2025 inkl. NVA	VA 2025	1. NVA	VA 2025 inkl. NVA	VA 2025
Investive Gebarung									
SU 33							0,00	0,00	0,00
SU 34							0,00	0,00	0,00
SA2							0,00	0,00	0,00
SA3							0,00	0,00	0,00
Finanzierungstätigkeit									
SU 35							0,00	0,00	0,00
SU 36							0,00	0,00	0,00
SA4							0,00	0,00	0,00
SA5							0,00	0,00	0,00

	MVAG	VC QU	Ergebnisvoranschlag			Finanzierungsvoranschlag				
			EH	FH	VA 2025 inkl. NVA	VA 2025	1. NVA	VA 2025 inkl. NVA	VA 2025	1. NVA
7 Wirtschaftsförderung										
71	Grundlagenverbesserung in der Land- und Forstwirtschaft									
710	Land- und forstwirtschaftlicher Wegebau									
710000	Land- u. forstwirtschaftlicher Wegebau									
Operative Gebarung										
2/710000+813000	Erträge aus der Auflösung von Investitionszuschüssen (Kapitaltransfers)	2127			17.000,00	14.500,00	2.500,00			
2/710000+860000	Transfers von Bund, Bundesfonds und Bundeskammern	2121	3121	15	12.200,00	14.500,00	-2.300,00	12.200,00	14.500,00	-2.300,00
2/710000+867000	Transfers von privaten Organisationen ohne Erwerbszweck	2124	3124	16	7.500,00	5.500,00	2.000,00	7.500,00	5.500,00	2.000,00
6/710000+871000	Gemeinde-Bedarfszuweisungsmittel	2121	3121	1 33	5.400,00	14.100,00	-8.700,00	5.400,00	14.100,00	-8.700,00
6/710000+899000	Entnahmen aus Verrechnungsrücklagen zwischen operativer Gebarung und Projekten	2116		1		22.800,00	-22.800,00			
SU 21 / 31	Summe Erträge / Einzahlungen operative Gebarung				42.100,00	71.400,00	-29.300,00	25.100,00	34.100,00	-9.000,00
1/710000-611000	Instandhaltung Wege	2224	3224	24	30.000,00	25.000,00	5.000,00	30.000,00	25.000,00	5.000,00
1/710000-680000	Planmäßige Abschreibung	2226			160.000,00	153.300,00	6.700,00			
SU 22 / 32	Summe Aufwendungen / Auszahlungen operative Gebarung				190.000,00	178.300,00	11.700,00	30.000,00	25.000,00	5.000,00
SA 0 / SA 1	(0) Nettoergebnis (21 - 22) / (1) Geldfluss operative Gebarung (31 - 32)				-147.900,00	-106.900,00	-41.000,00	-4.900,00	9.100,00	-14.000,00
SA01	Saldo (01) Haushaltsrücklagen (230 - 240)				0,00	0,00	0,00	0,00	0,00	0,00
SA00	Saldo (00) Nettoergebnis nach Haushaltsrücklagen (Saldo 0 + Saldo 01)				-147.900,00	-106.900,00	-41.000,00			
Investive Gebarung										
6/710000+300000	Kapitaltransfers von Bund, Bundesfonds und Bundeskammern	3331	1 33					59.700,00	65.000,00	-5.300,00
6/710000+301000	Kapitaltransfers von Ländern, Landesfonds und Landeskammern	3331	1 33					45.200,00	79.100,00	-33.900,00
6/710000+307000	Interessentenleistungen für Güterwege	3334	1 34					63.200,00	51.000,00	12.200,00
6/710000+309000	Kapitaltransfers von der Europäischen Union	3335	1					97.000,00	65.000,00	32.000,00
SU 33	Summe Einzahlungen investive Gebarung							265.100,00	260.100,00	5.000,00
5/710000-002000	Güterwegeerhaltung	3412	1 40					18.000,00	47.000,00	-29.000,00
5/710000-002500	Wegesanieerungen KG Niederedlitz	3412	1					252.500,00	250.000,00	2.500,00
SU 34	Summe Auszahlungen investive Gebarung							270.500,00	297.000,00	-26.500,00
SA2	Saldo (2) Geldfluss aus der Investiven Gebarung (33 - 34)							-5.400,00	-36.900,00	31.500,00
SA3	Saldo (3) Nettofinanzierungssaldo (Saldo 1 + Saldo 2)							-10.300,00	-27.800,00	17.500,00
Finanzierungstätigkeit										
SU 35	Summe Einzahlungen aus der Finanzierungstätigkeit							0,00	0,00	0,00
SU 36	Summe Auszahlungen aus der Finanzierungstätigkeit							0,00	0,00	0,00

1. Nachtragsvoranschlag 2025

Marktgemeinde Thaya

NVA Ergebnis- und Finanzierungsvoranschlag Detailnachweis

		MVAG		VC QU	Ergebnisvoranschlag			Finanzierungsvoranschlag		
		EH	FH		VA 2025 inkl. NVA	VA 2025	1. NVA	VA 2025 inkl. NVA	VA 2025	1. NVA
SA4	Saldo (4) Geldfluss aus der Finanzierungstätigkeit (35 – 36)							0,00	0,00	0,00
SA5	Saldo (5) Geldfluss aus der voranschlagswirksamen Gebarung (Saldo 3 + Saldo 4)							-10.300,00	-27.800,00	17.500,00
710100	Radweg Verbindungen - Wegebau									
Operative Gebarung										
2/710100+813000	Erträge aus der Auflösung von Investitionszuschüssen (Kapitaltransfers)		2127		8.500,00	5.900,00	2.600,00			
6/710100+899000	Entnahmen aus Verrechnungsrücklagen zwischen operativer Gebarung und Projekten		2116	1	81.600,00		81.600,00			
SU 21 / 31	Summe Erträge / Einzahlungen operative Gebarung				90.100,00	5.900,00	84.200,00	0,00	0,00	0,00
1/710100-680000	Planmäßige Abschreibung		2226		10.800,00	7.200,00	3.600,00			
SU 22 / 32	Summe Aufwendungen / Auszahlungen operative Gebarung				10.800,00	7.200,00	3.600,00	0,00	0,00	0,00
SA 0 / SA 1	(0) Nettoergebnis (21 - 22) / (1) Geldfluss operative Gebarung (31 – 32)				79.300,00	-1.300,00	80.600,00	0,00	0,00	0,00
SA01	Saldo (01) Haushaltsrücklagen (230 - 240)				0,00	0,00	0,00	0,00	0,00	0,00
SA00	Saldo (00) Nettoergebnis nach Haushaltsrücklagen (Saldo 0 + Saldo 01)				79.300,00	-1.300,00	80.600,00			
Investive Gebarung										
6/710100+300000	Kapitaltransfers von Bund, Bundesfonds und Bundeskammern		3331	1				18.000,00		-18.000,00
6/710100+301000	Kapitaltransfers von Ländern, Landesfonds und Landeskammern		3331	1 33				9.200,00	84.000,00	-74.800,00
6/710100+307000	Kapitaltransfers von privaten Haushalten und privaten Organisationen ohne Erwerbszweck und andere		3334	1 34				4.000,00	18.000,00	-14.000,00
SU 33	Summe Einzahlungen investive Gebarung							13.200,00	120.000,00	-106.800,00
5/710100-002000	Straßenbauten		3412	1 40				18.800,00	120.000,00	-101.200,00
SU 34	Summe Auszahlungen investive Gebarung							18.800,00	120.000,00	-101.200,00
SA2	Saldo (2) Geldfluss aus der Investiven Gebarung (33 – 34)							-5.600,00	0,00	-5.600,00
SA3	Saldo (3) Nettofinanzierungssaldo (Saldo 1 + Saldo 2)							-5.600,00	0,00	-5.600,00
Finanzierungstätigkeit										
SU 35	Summe Einzahlungen aus der Finanzierungstätigkeit							0,00	0,00	0,00
SU 36	Summe Auszahlungen aus der Finanzierungstätigkeit							0,00	0,00	0,00
SA4	Saldo (4) Geldfluss aus der Finanzierungstätigkeit (35 – 36)							0,00	0,00	0,00
SA5	Saldo (5) Geldfluss aus der voranschlagswirksamen Gebarung (Saldo 3 + Saldo 4)							-5.600,00	0,00	-5.600,00
712	Strukturverbesserung									
712000	Strukturverbesserung									
Operative Gebarung										
SU 21 / 31	Summe Erträge / Einzahlungen operative Gebarung				0,00	0,00	0,00	0,00	0,00	0,00

1. Nachtragsvoranschlag 2025

NVA Ergebnis- und Finanzierungsvoranschlag Detailnachweis

Marktgemeinde Thaya

		MVAG		VC QU	Ergebnisvoranschlag			Finanzierungsvoranschlag		
		EH	FH		VA 2025 inkl. NVA	VA 2025	1. NVA	VA 2025 inkl. NVA	VA 2025	1. NVA
1/712000-720000	Kostenbeiträge (Kostensätze) für Leistungen	2225	3225		200,00		200,00	200,00		200,00
SU 22 / 32	Summe Aufwendungen / Auszahlungen operative Gebarung				200,00	0,00	200,00	200,00	0,00	200,00
SA 0 / SA 1	(0) Nettoergebnis (21 - 22) / (1) Geldfluss operative Gebarung (31 – 32)				-200,00	0,00	-200,00	-200,00	0,00	-200,00
SA01	Saldo (01) Haushaltsrücklagen (230 - 240)				0,00	0,00	0,00	0,00	0,00	0,00
SA00	Saldo (00) Nettoergebnis nach Haushaltsrücklagen (Saldo 0 + Saldo 01)				-200,00	0,00	-200,00			
Investive Gebarung										
SU 33	Summe Einzahlungen investive Gebarung							0,00	0,00	0,00
SU 34	Summe Auszahlungen investive Gebarung							0,00	0,00	0,00
SA2	Saldo (2) Geldfluss aus der Investiven Gebarung (33 – 34)							0,00	0,00	0,00
SA3	Saldo (3) Nettofinanzierungssaldo (Saldo 1 + Saldo 2)							-200,00	0,00	-200,00
Finanzierungstätigkeit										
SU 35	Summe Einzahlungen aus der Finanzierungstätigkeit							0,00	0,00	0,00
SU 36	Summe Auszahlungen aus der Finanzierungstätigkeit							0,00	0,00	0,00
SA4	Saldo (4) Geldfluss aus der Finanzierungstätigkeit (35 – 36)							0,00	0,00	0,00
SA5	Saldo (5) Geldfluss aus der voranschlagswirksamen Gebarung (Saldo 3 + Saldo 4)							-200,00	0,00	-200,00
74	Sonstige Förderung der Land- und Forstwirtschaft									
742	Produktionsförderung									
742000	Zuchttierförderung									
Operative Gebarung										
SU 21 / 31	Summe Erträge / Einzahlungen operative Gebarung				0,00	0,00	0,00	0,00	0,00	0,00
1/742000-755000	Transfers an landwirtschaftliche Betriebe	2233	3233	27	500,00	500,00		500,00	500,00	
SU 22 / 32	Summe Aufwendungen / Auszahlungen operative Gebarung				500,00	500,00	0,00	500,00	500,00	0,00
SA 0 / SA 1	(0) Nettoergebnis (21 - 22) / (1) Geldfluss operative Gebarung (31 – 32)				-500,00	-500,00	0,00	-500,00	-500,00	0,00
SA01	Saldo (01) Haushaltsrücklagen (230 - 240)				0,00	0,00	0,00	0,00	0,00	0,00
SA00	Saldo (00) Nettoergebnis nach Haushaltsrücklagen (Saldo 0 + Saldo 01)				-500,00	-500,00	0,00			
Investive Gebarung										
SU 33	Summe Einzahlungen investive Gebarung							0,00	0,00	0,00
SU 34	Summe Auszahlungen investive Gebarung							0,00	0,00	0,00
SA2	Saldo (2) Geldfluss aus der Investiven Gebarung (33 – 34)							0,00	0,00	0,00
SA3	Saldo (3) Nettofinanzierungssaldo (Saldo 1 + Saldo 2)							-500,00	-500,00	0,00
Finanzierungstätigkeit										
SU 35	Summe Einzahlungen aus der Finanzierungstätigkeit							0,00	0,00	0,00
SU 36	Summe Auszahlungen aus der Finanzierungstätigkeit							0,00	0,00	0,00
SA4	Saldo (4) Geldfluss aus der Finanzierungstätigkeit (35 – 36)							0,00	0,00	0,00

1. Nachtragsvoranschlag 2025

Marktgemeinde Thaya

NVA Ergebnis- und Finanzierungsvoranschlag Detailnachweis

	MVAG EH FH	VC QU	Ergebnisvoranschlag			Finanzierungsvoranschlag		
			VA 2025 inkl. NVA	VA 2025	1. NVA	VA 2025 inkl. NVA	VA 2025	1. NVA
SA5	Saldo (5) Geldfluss aus der voranschlagswirksamen Gebarung (Saldo 3 + Saldo 4)					-500,00	-500,00	0,00
747	Jagd und Fischerei							
747000	Jagd und Fischerei							
Operative Gebarung								
SU 21 / 31	Summe Erträge / Einzahlungen operative Gebarung		0,00	0,00	0,00	0,00	0,00	0,00
1/747000-777000	Kapitaltransfers an private Organisationen 2234 ohne Erwerbszweck		600,00		600,00			
SU 22 / 32	Summe Aufwendungen / Auszahlungen operative Gebarung		600,00	0,00	600,00	0,00	0,00	0,00
SA 0 / SA 1	(0) Nettoergebnis (21 - 22) / (1) Geldfluss operative Gebarung (31 - 32)		-600,00	0,00	-600,00	0,00	0,00	0,00
SA01	Saldo (01) Haushaltsrücklagen (230 - 240)		0,00	0,00	0,00	0,00	0,00	0,00
SA00	Saldo (00) Nettoergebnis nach Haushaltsrücklagen (Saldo 0 + Saldo 01)		-600,00	0,00	-600,00			
Investive Gebarung								
SU 33	Summe Einzahlungen investive Gebarung					0,00	0,00	0,00
1/747000-777000	Kapitaltransfers an private Organisationen 3434 ohne Erwerbszweck					600,00		600,00
SU 34	Summe Auszahlungen investive Gebarung					600,00	0,00	600,00
SA2	Saldo (2) Geldfluss aus der Investiven Gebarung (33 - 34)					-600,00	0,00	-600,00
SA3	Saldo (3) Nettofinanzierungssaldo (Saldo 1 + Saldo 2)					-600,00	0,00	-600,00
Finanzierungstätigkeit								
SU 35	Summe Einzahlungen aus der Finanzierungstätigkeit					0,00	0,00	0,00
SU 36	Summe Auszahlungen aus der Finanzierungstätigkeit					0,00	0,00	0,00
SA4	Saldo (4) Geldfluss aus der Finanzierungstätigkeit (35 - 36)					0,00	0,00	0,00
SA5	Saldo (5) Geldfluss aus der voranschlagswirksamen Gebarung (Saldo 3 + Saldo 4)					-600,00	0,00	-600,00
749	Sonstige Einrichtungen und Maßnahmen							
749000	Vatertierhaltung							
Operative Gebarung								
SU 21 / 31	Summe Erträge / Einzahlungen operative Gebarung		0,00	0,00	0,00	0,00	0,00	0,00
1/749000-755000	Transfers an landwirtschaftliche Betriebe 2233 3233 27		7.100,00		6.700,00	400,00	7.100,00	6.700,00
SU 22 / 32	Summe Aufwendungen / Auszahlungen operative Gebarung		7.100,00	6.700,00	400,00	7.100,00	6.700,00	400,00
SA 0 / SA 1	(0) Nettoergebnis (21 - 22) / (1) Geldfluss operative Gebarung (31 - 32)		-7.100,00	-6.700,00	-400,00	-7.100,00	-6.700,00	-400,00
SA01	Saldo (01) Haushaltsrücklagen (230 - 240)		0,00	0,00	0,00	0,00	0,00	0,00
SA00	Saldo (00) Nettoergebnis nach Haushaltsrücklagen (Saldo 0 + Saldo 01)		-7.100,00	-6.700,00	-400,00			
Investive Gebarung								
SU 33	Summe Einzahlungen investive Gebarung					0,00	0,00	0,00
SU 34	Summe Auszahlungen investive Gebarung					0,00	0,00	0,00
SA2	Saldo (2) Geldfluss aus der Investiven Gebarung (33 - 34)					0,00	0,00	0,00

1. Nachtragsvoranschlag 2025

Marktgemeinde Thaya

NVA Ergebnis- und Finanzierungsvoranschlag Detailnachweis

		MVAG		VC QU	Ergebnisvoranschlag		Finanzierungsvoranschlag			
		EH	FH		VA 2025 inkl. NVA	VA 2025	1. NVA	VA 2025 inkl. NVA	VA 2025	1. NVA
SA3	Saldo (3) Nettofinanzierungssaldo (Saldo 1 + Saldo 2)							-7.100,00	-6.700,00	-400,00
Finanzierungstätigkeit										
SU 35	Summe Einzahlungen aus der Finanzierungstätigkeit							0,00	0,00	0,00
SU 36	Summe Auszahlungen aus der Finanzierungstätigkeit							0,00	0,00	0,00
SA4	Saldo (4) Geldfluss aus der Finanzierungstätigkeit (35 – 36)							0,00	0,00	0,00
SA5	Saldo (5) Geldfluss aus der voranschlagswirksamen Gebarung (Saldo 3 + Saldo 4)							-7.100,00	-6.700,00	-400,00
75	Förderung der Energiewirtschaft									
751	Elektrizität									
751000	Elektrizität Wasserkraftwerk									
Operative Gebarung										
2/751000+813000	Erträge aus der Auflösung von Investitionszuschüssen (Kapitaltransfers)		2127		4.900,00	4.900,00				
SU 21 / 31	Summe Erträge / Einzahlungen operative Gebarung				4.900,00	4.900,00	0,00	0,00	0,00	0,00
1/751000-680000	Planmäßige Abschreibung		2226		22.600,00	22.600,00				
1/751000-728000	Entgelte für sonstige Leistungen		2225 3225 24		500,00	500,00		500,00	500,00	
SU 22 / 32	Summe Aufwendungen / Auszahlungen operative Gebarung				23.100,00	23.100,00	0,00	500,00	500,00	0,00
SA 0 / SA 1	(0) Nettoergebnis (21 - 22) / (1) Geldfluss operative Gebarung (31 – 32)				-18.200,00	-18.200,00	0,00	-500,00	-500,00	0,00
SA01	Saldo (01) Haushaltsrücklagen (230 - 240)				0,00	0,00	0,00	0,00	0,00	0,00
SA00	Saldo (00) Nettoergebnis nach Haushaltsrücklagen (Saldo 0 + Saldo 01)				-18.200,00	-18.200,00	0,00			
Investive Gebarung										
SU 33	Summe Einzahlungen investive Gebarung							0,00	0,00	0,00
SU 34	Summe Auszahlungen investive Gebarung							0,00	0,00	0,00
SA2	Saldo (2) Geldfluss aus der Investiven Gebarung (33 – 34)							0,00	0,00	0,00
SA3	Saldo (3) Nettofinanzierungssaldo (Saldo 1 + Saldo 2)							-500,00	-500,00	0,00
Finanzierungstätigkeit										
SU 35	Summe Einzahlungen aus der Finanzierungstätigkeit							0,00	0,00	0,00
SU 36	Summe Auszahlungen aus der Finanzierungstätigkeit							0,00	0,00	0,00
SA4	Saldo (4) Geldfluss aus der Finanzierungstätigkeit (35 – 36)							0,00	0,00	0,00
SA5	Saldo (5) Geldfluss aus der voranschlagswirksamen Gebarung (Saldo 3 + Saldo 4)							-500,00	-500,00	0,00
759	Sonstige Energieträger									
759000	Förderung der Energiewirtschaft									
Operative Gebarung										
SU 21 / 31	Summe Erträge / Einzahlungen operative Gebarung				0,00	0,00	0,00	0,00	0,00	0,00
1/759000-757000	Beiträge ZR-Thayaland		2234 3234 27		8.000,00	10.000,00	-2.000,00	8.000,00	10.000,00	-2.000,00

1. Nachtragsvoranschlag 2025

Marktgemeinde Thaya

NVA Ergebnis- und Finanzierungsvoranschlag Detailnachweis

		MVAG		VC QU	Ergebnisvoranschlag			Finanzierungsvoranschlag		
		EH	FH		VA 2025 inkl. NVA	VA 2025	1. NVA	VA 2025 inkl. NVA	VA 2025	1. NVA
1/759000-778000	Kapitaltransfers an private Haushalte (Solaranlagen)	2234		44	7.000,00	10.000,00	-3.000,00			
SU 22 / 32	Summe Aufwendungen / Auszahlungen operative Gebarung				15.000,00	20.000,00	-5.000,00	8.000,00	10.000,00	-2.000,00
SA 0 / SA 1	(0) Nettoergebnis (21 - 22) / (1) Geldfluss operative Gebarung (31 - 32)				-15.000,00	-20.000,00	5.000,00	-8.000,00	-10.000,00	2.000,00
SA01	Saldo (01) Haushaltsrücklagen (230 - 240)				0,00	0,00	0,00	0,00	0,00	0,00
SA00	Saldo (00) Nettoergebnis nach Haushaltsrücklagen (Saldo 0 + Saldo 01)				-15.000,00	-20.000,00	5.000,00			
Investive Gebarung										
SU 33	Summe Einzahlungen investive Gebarung							0,00	0,00	0,00
1/759000-778000	Kapitaltransfers an private Haushalte (Solaranlagen)		3434	44				7.000,00	10.000,00	-3.000,00
SU 34	Summe Auszahlungen investive Gebarung							7.000,00	10.000,00	-3.000,00
SA2	Saldo (2) Geldfluss aus der Investiven Gebarung (33 - 34)							-7.000,00	-10.000,00	3.000,00
SA3	Saldo (3) Nettofinanzierungssaldo (Saldo 1 + Saldo 2)							-15.000,00	-20.000,00	5.000,00
Finanzierungstätigkeit										
SU 35	Summe Einzahlungen aus der Finanzierungstätigkeit							0,00	0,00	0,00
SU 36	Summe Auszahlungen aus der Finanzierungstätigkeit							0,00	0,00	0,00
SA4	Saldo (4) Geldfluss aus der Finanzierungstätigkeit (35 - 36)							0,00	0,00	0,00
SA5	Saldo (5) Geldfluss aus der voranschlagswirksamen Gebarung (Saldo 3 + Saldo 4)							-15.000,00	-20.000,00	5.000,00
77	Förderung des Tourismus									
771	Maßnahmen zur Förderung des Tourismus									
771000	Maßnahmen z. Förderung d. Fremdenverkehrs									
Operative Gebarung										
2/771000+829000	Sonstige Einnahmen	2116	3116	18	1.200,00	500,00	700,00	1.200,00	500,00	700,00
SU 21 / 31	Summe Erträge / Einzahlungen operative Gebarung				1.200,00	500,00	700,00	1.200,00	500,00	700,00
1/771000-728000	Insertionen u. dgl.	2225	3225	24	3.900,00	3.000,00	900,00	3.900,00	3.000,00	900,00
1/771000-757000	Beiträge an Fremdenverkehrsvereine	2234	3234	27	9.000,00	13.000,00	-4.000,00	9.000,00	13.000,00	-4.000,00
SU 22 / 32	Summe Aufwendungen / Auszahlungen operative Gebarung				12.900,00	16.000,00	-3.100,00	12.900,00	16.000,00	-3.100,00
SA 0 / SA 1	(0) Nettoergebnis (21 - 22) / (1) Geldfluss operative Gebarung (31 - 32)				-11.700,00	-15.500,00	3.800,00	-11.700,00	-15.500,00	3.800,00
SA01	Saldo (01) Haushaltsrücklagen (230 - 240)				0,00	0,00	0,00	0,00	0,00	0,00
SA00	Saldo (00) Nettoergebnis nach Haushaltsrücklagen (Saldo 0 + Saldo 01)				-11.700,00	-15.500,00	3.800,00			
Investive Gebarung										
SU 33	Summe Einzahlungen investive Gebarung							0,00	0,00	0,00
SU 34	Summe Auszahlungen investive Gebarung							0,00	0,00	0,00
SA2	Saldo (2) Geldfluss aus der Investiven Gebarung (33 - 34)							0,00	0,00	0,00
SA3	Saldo (3) Nettofinanzierungssaldo (Saldo 1 + Saldo 2)							-11.700,00	-15.500,00	3.800,00

1. Nachtragsvoranschlag 2025

Marktgemeinde Thaya

NVA Ergebnis- und Finanzierungsvoranschlag Detailnachweis

	MVAG EH FH	VC QU	Ergebnisvoranschlag			Finanzierungsvoranschlag		
			VA 2025 inkl. NVA	VA 2025	1. NVA	VA 2025 inkl. NVA	VA 2025	1. NVA
Finanzierungstätigkeit								
SU 35		Summe Einzahlungen aus der Finanzierungstätigkeit				0,00	0,00	0,00
SU 36		Summe Auszahlungen aus der Finanzierungstätigkeit				0,00	0,00	0,00
SA4		Saldo (4) Geldfluss aus der Finanzierungstätigkeit (35 – 36)				0,00	0,00	0,00
SA5		Saldo (5) Geldfluss aus der voranschlagswirksamen Gebarung (Saldo 3 + Saldo 4)				-11.700,00	-15.500,00	3.800,00
78		Förderung von Handel, Gewerbe und Industrie						
789		Sonstige Einrichtungen und Maßnahmen						
789000		Sonstige Einrichtungen und Maßnahmen						
Operative Gebarung								
SU 21 / 31		Summe Erträge / Einzahlungen operative Gebarung	0,00	0,00	0,00	0,00	0,00	0,00
SU 22 / 32		Summe Aufwendungen / Auszahlungen operative Gebarung	0,00	0,00	0,00	0,00	0,00	0,00
SA 0 / SA 1		(0) Nettoergebnis (21 - 22) / (1) Geldfluss operative Gebarung (31 – 32)	0,00	0,00	0,00	0,00	0,00	0,00
SA01		Saldo (01) Haushaltsrücklagen (230 - 240)	0,00	0,00	0,00	0,00	0,00	0,00
SA00		Saldo (00) Nettoergebnis nach Haushaltsrücklagen (Saldo 0 + Saldo 01)	0,00	0,00	0,00	0,00	0,00	0,00
Investive Gebarung								
SU 33		Summe Einzahlungen investive Gebarung				0,00	0,00	0,00
SU 34		Summe Auszahlungen investive Gebarung				0,00	0,00	0,00
SA2		Saldo (2) Geldfluss aus der Investiven Gebarung (33 – 34)				0,00	0,00	0,00
SA3		Saldo (3) Nettofinanzierungssaldo (Saldo 1 + Saldo 2)				0,00	0,00	0,00
Finanzierungstätigkeit								
SU 35		Summe Einzahlungen aus der Finanzierungstätigkeit				0,00	0,00	0,00
SU 36		Summe Auszahlungen aus der Finanzierungstätigkeit				0,00	0,00	0,00
SA4		Saldo (4) Geldfluss aus der Finanzierungstätigkeit (35 – 36)				0,00	0,00	0,00
SA5		Saldo (5) Geldfluss aus der voranschlagswirksamen Gebarung (Saldo 3 + Saldo 4)				0,00	0,00	0,00

		MVAG		VC QU	Ergebnisvoranschlag		Finanzierungsvoranschlag			
		EH	FH		VA 2025 inkl. NVA	VA 2025	1. NVA	VA 2025 inkl. NVA	VA 2025	1. NVA
8 Dienstleistungen										
81	Öffentliche Einrichtungen (soweit nicht dem Abschnitt 85 zuzuordnen)									
813	Müllbeseitigung									
813000	Müllbeseitigung									
Operative Gebarung										
2/813000+852000	Müllbeseitigungsgebühren	2113	3113	12	1.500,00	1.000,00	500,00	1.500,00	1.000,00	500,00
2/813000+852200	Einnahmen aus der Verpackungsverordnung	2113	3113	12	3.200,00	2.600,00	600,00	3.200,00	2.600,00	600,00
SU 21 / 31	Summe Erträge / Einzahlungen operative Gebarung				4.700,00	3.600,00	1.100,00	4.700,00	3.600,00	1.100,00
1/813000-413000	Müllsäcke	2221	3221	23	1.200,00	1.000,00	200,00	1.200,00	1.000,00	200,00
1/813000-680000	Planmäßige Abschreibung	2226			900,00	900,00				
1/813000-728000	Entgelte für sonstige Leistungen	2225	3225	24	1.500,00	1.500,00		1.500,00	1.500,00	
SU 22 / 32	Summe Aufwendungen / Auszahlungen operative Gebarung				3.600,00	3.400,00	200,00	2.700,00	2.500,00	200,00
SA 0 / SA 1	(0) Nettoergebnis (21 - 22) / (1) Geldfluss operative Gebarung (31 - 32)				1.100,00	200,00	900,00	2.000,00	1.100,00	900,00
SA01	Saldo (01) Haushaltsrücklagen (230 - 240)				0,00	0,00	0,00	0,00	0,00	0,00
SA00	Saldo (00) Nettoergebnis nach Haushaltsrücklagen (Saldo 0 + Saldo 01)				1.100,00	200,00	900,00			
Investive Gebarung										
SU 33	Summe Einzahlungen investive Gebarung							0,00	0,00	0,00
SU 34	Summe Auszahlungen investive Gebarung							0,00	0,00	0,00
SA2	Saldo (2) Geldfluss aus der Investiven Gebarung (33 - 34)							0,00	0,00	0,00
SA3	Saldo (3) Nettofinanzierungssaldo (Saldo 1 + Saldo 2)							2.000,00	1.100,00	900,00
Finanzierungstätigkeit										
SU 35	Summe Einzahlungen aus der Finanzierungstätigkeit							0,00	0,00	0,00
SU 36	Summe Auszahlungen aus der Finanzierungstätigkeit							0,00	0,00	0,00
SA4	Saldo (4) Geldfluss aus der Finanzierungstätigkeit (35 - 36)							0,00	0,00	0,00
SA5	Saldo (5) Geldfluss aus der voranschlagswirksamen Gebarung (Saldo 3 + Saldo 4)							2.000,00	1.100,00	900,00
815	Park- und Gartenanlagen, Kinderspielplätze									
815000	Kinderspielplätze									
Operative Gebarung										
2/815000+813000	Erträge aus der Auflösung von Investitionszuschüssen (Kapitaltransfers)	2127			100,00	100,00				
SU 21 / 31	Summe Erträge / Einzahlungen operative Gebarung				100,00	100,00	0,00	0,00	0,00	0,00
1/815000-400000	Geringwertige Wirtschaftsgüter (GWG)	2221	3221	23	500,00	500,00		500,00	500,00	
1/815000-613000	Instandhaltung Kinderspielplätze	2224	3224	24	1.500,00	1.500,00		1.500,00	1.500,00	
1/815000-680000	Planmäßige Abschreibung	2226			1.500,00	1.500,00				

1. Nachtragsvoranschlag 2025

Marktgemeinde Thaya

NVA Ergebnis- und Finanzierungsvoranschlag Detailnachweis

		MVAG		VC QU	Ergebnisvoranschlag		Finanzierungsvoranschlag			
		EH	FH		VA 2025 inkl. NVA	VA 2025	1. NVA	VA 2025 inkl. NVA	VA 2025	1. NVA
1/815000-728000	Entgelte für sonstige Leistungen	2225	3225	24	700,00	700,00		700,00	700,00	
SU 22 / 32	Summe Aufwendungen / Auszahlungen operative Gebarung				4.200,00	4.200,00	0,00	2.700,00	2.700,00	0,00
SA 0 / SA 1	(0) Nettoergebnis (21 - 22) / (1) Geldfluss operative Gebarung (31 - 32)				-4.100,00	-4.100,00	0,00	-2.700,00	-2.700,00	0,00
SA01	Saldo (01) Haushaltsrücklagen (230 - 240)				0,00	0,00	0,00	0,00	0,00	0,00
SA00	Saldo (00) Nettoergebnis nach Haushaltsrücklagen (Saldo 0 + Saldo 01)				-4.100,00	-4.100,00	0,00			
Investive Gebarung										
SU 33	Summe Einzahlungen investive Gebarung							0,00	0,00	0,00
1/815000-006000	Spielplatz Sanierungen			3412 2 40					5.000,00	-5.000,00
SU 34	Summe Auszahlungen investive Gebarung							0,00	5.000,00	-5.000,00
SA2	Saldo (2) Geldfluss aus der Investiven Gebarung (33 - 34)							0,00	-5.000,00	5.000,00
SA3	Saldo (3) Nettofinanzierungssaldo (Saldo 1 + Saldo 2)							-2.700,00	-7.700,00	5.000,00
Finanzierungstätigkeit										
SU 35	Summe Einzahlungen aus der Finanzierungstätigkeit							0,00	0,00	0,00
SU 36	Summe Auszahlungen aus der Finanzierungstätigkeit							0,00	0,00	0,00
SA4	Saldo (4) Geldfluss aus der Finanzierungstätigkeit (35 - 36)							0,00	0,00	0,00
SA5	Saldo (5) Geldfluss aus der voranschlagswirksamen Gebarung (Saldo 3 + Saldo 4)							-2.700,00	-7.700,00	5.000,00
816	Öffentliche Beleuchtung und öffentliche Uhren									
816000	Öffentl. Beleuchtung und Uhren									
Operative Gebarung										
SU 21 / 31	Summe Erträge / Einzahlungen operative Gebarung				0,00	0,00	0,00	0,00	0,00	0,00
1/816000-600000	Strom	2222	3222	24	5.500,00	7.500,00	-2.000,00	5.500,00	7.500,00	-2.000,00
1/816000-611000	Instandhaltung Straßenbeleuchtung	2224	3224	24	1.000,00	2.000,00	-1.000,00	1.000,00	2.000,00	-1.000,00
1/816000-680000	Planmäßige Abschreibung	2226			5.700,00	5.700,00				
SU 22 / 32	Summe Aufwendungen / Auszahlungen operative Gebarung				12.200,00	15.200,00	-3.000,00	6.500,00	9.500,00	-3.000,00
SA 0 / SA 1	(0) Nettoergebnis (21 - 22) / (1) Geldfluss operative Gebarung (31 - 32)				-12.200,00	-15.200,00	3.000,00	-6.500,00	-9.500,00	3.000,00
SA01	Saldo (01) Haushaltsrücklagen (230 - 240)				0,00	0,00	0,00	0,00	0,00	0,00
SA00	Saldo (00) Nettoergebnis nach Haushaltsrücklagen (Saldo 0 + Saldo 01)				-12.200,00	-15.200,00	3.000,00			
Investive Gebarung										
SU 33	Summe Einzahlungen investive Gebarung							0,00	0,00	0,00
SU 34	Summe Auszahlungen investive Gebarung							0,00	0,00	0,00
SA2	Saldo (2) Geldfluss aus der Investiven Gebarung (33 - 34)							0,00	0,00	0,00
SA3	Saldo (3) Nettofinanzierungssaldo (Saldo 1 + Saldo 2)							-6.500,00	-9.500,00	3.000,00
Finanzierungstätigkeit										
SU 35	Summe Einzahlungen aus der Finanzierungstätigkeit							0,00	0,00	0,00
SU 36	Summe Auszahlungen aus der Finanzierungstätigkeit							0,00	0,00	0,00
SA4	Saldo (4) Geldfluss aus der Finanzierungstätigkeit (35 - 36)							0,00	0,00	0,00

1. Nachtragsvoranschlag 2025

Marktgemeinde Thaya

NVA Ergebnis- und Finanzierungsvoranschlag Detailnachweis

		MVAG VC QU			Ergebnisvoranschlag			Finanzierungsvoranschlag		
		EH	FH		VA 2025 inkl. NVA	VA 2025	1. NVA	VA 2025 inkl. NVA	VA 2025	1. NVA
SA5	Saldo (5) Geldfluss aus der voranschlagswirksamen Gebarung (Saldo 3 + Saldo 4)							-6.500,00	-9.500,00	3.000,00
817	Friedhöfe (einschließlich Einsegnungshallen und Krematorien)									
817000	Friedhöfe (einschl. Einsegnungshallen)									
Operative Gebarung										
2/817000+852000	Grabstellengebühren	2113	3113	12	8.000,00	8.000,00		8.000,00	8.000,00	
2/817000+852100	Begräbnis- und Leichenkammergebühren	2113	3113	12	8.000,00	8.000,00		8.000,00	8.000,00	
SU 21 / 31	Summe Erträge / Einzahlungen operative Gebarung				16.000,00	16.000,00	0,00	16.000,00	16.000,00	0,00
1/817000-400000	Gerinwertige Wirtschaftsgüter des Anlagevermögens	2221	3221	23	500,00	500,00		500,00	500,00	
1/817000-510000	Geldbezüge der Vertragsbediensteten der Verwaltung	2211	3211	20	3.300,00	3.300,00		3.300,00	3.300,00	
1/817000-511000	Bezüge des Totengräbers	2211	3211	20	5.400,00	5.400,00		5.400,00	5.400,00	
1/817000-565000	Nebenleistungen	2211	3211	20	500,00	500,00		500,00	500,00	
1/817000-569000	Sonstige Nebengebühren	2211	3211	20	100,00	100,00		100,00	100,00	
1/817000-580000	DGBF VB	2212	3212	20	300,00	300,00		300,00	300,00	
1/817000-582000	DGB SV	2212	3212	20	1.900,00	1.900,00		1.900,00	1.900,00	
1/817000-619000	Instandhaltung von Sonderanlagen	2224	3224	24		10.000,00	-10.000,00		10.000,00	-10.000,00
1/817000-680000	Planmäßige Abschreibung	2226			100,00	100,00				
1/817000-728000	Entgelte für sonstige Leistungen	2225	3225	24	4.500,00	4.500,00		4.500,00	4.500,00	
SU 22 / 32	Summe Aufwendungen / Auszahlungen operative Gebarung				16.600,00	26.600,00	-10.000,00	16.500,00	26.500,00	-10.000,00
SA 0 / SA 1	(0) Nettoergebnis (21 - 22) / (1) Geldfluss operative Gebarung (31 - 32)				-600,00	-10.600,00	10.000,00	-500,00	-10.500,00	10.000,00
SA01	Saldo (01) Haushaltsrücklagen (230 - 240)				0,00	0,00	0,00	0,00	0,00	0,00
SA00	Saldo (00) Nettoergebnis nach Haushaltsrücklagen (Saldo 0 + Saldo 01)				-600,00	-10.600,00	10.000,00			
Investive Gebarung										
SU 33	Summe Einzahlungen investive Gebarung							0,00	0,00	0,00
SU 34	Summe Auszahlungen investive Gebarung							0,00	0,00	0,00
SA2	Saldo (2) Geldfluss aus der Investiven Gebarung (33 - 34)							0,00	0,00	0,00
SA3	Saldo (3) Nettofinanzierungssaldo (Saldo 1 + Saldo 2)							-500,00	-10.500,00	10.000,00
Finanzierungstätigkeit										
SU 35	Summe Einzahlungen aus der Finanzierungstätigkeit							0,00	0,00	0,00
SU 36	Summe Auszahlungen aus der Finanzierungstätigkeit							0,00	0,00	0,00
SA4	Saldo (4) Geldfluss aus der Finanzierungstätigkeit (35 - 36)							0,00	0,00	0,00
SA5	Saldo (5) Geldfluss aus der voranschlagswirksamen Gebarung (Saldo 3 + Saldo 4)							-500,00	-10.500,00	10.000,00

1. Nachtragsvoranschlag 2025

Marktgemeinde Thaya

NVA Ergebnis- und Finanzierungsvoranschlag Detailnachweis

		MVAG		VC QU	Ergebnisvoranschlag		Finanzierungsvoranschlag			
		EH	FH		VA 2025 inkl. NVA	VA 2025	1. NVA	VA 2025 inkl. NVA	VA 2025	1. NVA
82	Betriebsähnliche Einrichtungen und Betriebe									
820	Wirtschaftshöfe									
820000	Bauhof									
Operative Gebarung										
2/820000+810000	Erträge aus Leistungen	2114	3114	13	500,00	500,00		500,00	500,00	
2/820000+813000	Erträge aus der Auflösung von Investitionszuschüssen (Kapitaltransfers)	2127			400,00		400,00			
2/820000+829000	Sonstige Einnahmen	2116	3116	18	30.400,00	30.000,00	400,00	30.400,00	30.000,00	400,00
6/820000+871000	Kapitaltransfers aus Gemeinde-Bedarfszuweisungsmittel	2121	3121	1 33	35.000,00	35.000,00		35.000,00	35.000,00	
6/820000+899000	Entnahmen aus Verrechnungsrücklagen zwischen operativer Gebarung und Projekten	2116		1	6.900,00		6.900,00			
SU 21 / 31	Summe Erträge / Einzahlungen operative Gebarung				73.200,00	65.500,00	7.700,00	65.900,00	65.500,00	400,00
1/820000-400000	Gerinwertige Wirtschaftsgüter des Anlagevermögens	2221	3221	23	2.000,00	5.000,00	-3.000,00	2.000,00	5.000,00	-3.000,00
1/820000-420000	Sonstige Roh- u. Hilfsstoffe	2221	3221	23	4.000,00	3.500,00	500,00	4.000,00	3.500,00	500,00
1/820000-451000	Brennstoffe	2221	3221		100,00	100,00		100,00	100,00	
1/820000-452000	Treibstoffe	2221	3221	23	7.500,00	7.500,00		7.500,00	7.500,00	
1/820000-453000	Schmier- und Schleifmittel	2221	3221	23	500,00	500,00		500,00	500,00	
1/820000-454000	Reinigungsmittel	2221	3221	23	500,00	500,00		500,00	500,00	
1/820000-455000	Chemische und sonstige artverwandte Mittel	2221	3221	23	200,00	200,00		200,00	200,00	
1/820000-458000	Mittel zur ärztlichen Betreuung und Gesundheitsvorsorge	2221	3221	23	100,00	100,00		100,00	100,00	
1/820000-459000	Sonstige Verbrauchsgüter	2221	3221	23	1.000,00	1.000,00		1.000,00	1.000,00	
1/820000-511000	Bezüge Vertragsbe- dienstete - Schema II	2211	3211	20	98.000,00	98.000,00		98.000,00	98.000,00	
1/820000-523000	Geldbezüge der nicht ganzjährig beschäftigten Arbeiter	2211	3211	20	4.900,00	3.800,00	1.100,00	4.900,00	3.800,00	1.100,00
1/820000-565000	Nebenleistungen	2211	3211	20	7.800,00	7.800,00		7.800,00	7.800,00	
1/820000-569000	Nebengebühren	2211	3211	20	1.000,00	1.000,00		1.000,00	1.000,00	
1/820000-580000	DGB zum Ausgleichfonds für VB	2212	3212	20	4.000,00	4.000,00		4.000,00	4.000,00	
1/820000-582000	DGB Sozialversicherung - Vertragsbedienstete	2212	3212	20	23.000,00	23.000,00		23.000,00	23.000,00	
1/820000-600100	Wärmebezug	2222	3222	24	3.000,00	4.000,00	-1.000,00	3.000,00	4.000,00	-1.000,00
1/820000-614000	Instandhaltung der Gebäude (Bauhof)	2224	3224	24	5.000,00	1.000,00	4.000,00	5.000,00	1.000,00	4.000,00
1/820000-616000	Instandhaltung d. Maschinen	2224	3224	24	3.500,00	3.500,00		3.500,00	3.500,00	
1/820000-617000	Instandhaltung von Fahrzeugen	2224	3224	24	5.000,00	7.500,00	-2.500,00	5.000,00	7.500,00	-2.500,00
1/820000-618000	Instandhaltung von sonstigen Anlagen	2224	3224	24	200,00	100,00	100,00	200,00	100,00	100,00
1/820000-631000	Telekommunikationsdienste	2222	3222	24	500,00	500,00		500,00	500,00	

1. Nachtragsvoranschlag 2025

Marktgemeinde Thaya

NVA Ergebnis- und Finanzierungsvoranschlag Detailnachweis

		MVAG		VC QU	Ergebnisvoranschlag			Finanzierungsvoranschlag		
		EH	FH		VA 2025 inkl. NVA	VA 2025	1. NVA	VA 2025 inkl. NVA	VA 2025	1. NVA
1/820000-670000	Versicherungen	2222	3222	24	2.000,00	3.000,00	-1.000,00	2.000,00	3.000,00	-1.000,00
1/820000-670100	Versicherung - Abfertigung u. Jubiläum	2222	3222	24	1.600,00	1.600,00		1.600,00	1.600,00	
1/820000-680000	Planmäßige Abschreibung	2226			19.900,00	17.500,00	2.400,00			
1/820000-700000	Miettraktor	2223	3223		4.800,00	6.000,00	-1.200,00	4.800,00	6.000,00	-1.200,00
1/820000-710000	Kraftfahrzeugsteuer	2225	3225	24	100,00	100,00		100,00	100,00	
1/820000-711000	Gebühren für die Benützung von Gemeindeeinrichtungen und Anlagen gemäß FAG	2225	3225	24	1.300,00	1.300,00		1.300,00	1.300,00	
1/820000-724000	Reisegebühr	2225	3225	24	1.500,00	200,00	1.300,00	1.500,00	200,00	1.300,00
1/820000-728000	Entgelte für sonstige Leistungen	2225	3225	24	500,00	500,00		500,00	500,00	
SU 22 / 32	Summe Aufwendungen / Auszahlungen operative Gebarung				203.500,00	202.800,00	700,00	183.600,00	185.300,00	-1.700,00
SA 0 / SA 1	(0) Nettoergebnis (21 - 22) / (1) Geldfluss operative Gebarung (31 - 32)				-130.300,00	-137.300,00	7.000,00	-117.700,00	-119.800,00	2.100,00
SA01	Saldo (01) Haushaltsrücklagen (230 - 240)				0,00	0,00	0,00	0,00	0,00	0,00
SA00	Saldo (00) Nettoergebnis nach Haushaltsrücklagen (Saldo 0 + Saldo 01)				-130.300,00	-137.300,00	7.000,00			
Investive Gebarung										
6/820000+300000	Kapitaltransfers von Bund, Bundesfonds und Bundeskammern		3331	1				3.200,00	1.000,00	2.200,00
SU 33	Summe Einzahlungen investive Gebarung							3.200,00	1.000,00	2.200,00
5/820000-020000	Maschinen und maschinelle Anlagen		3414	1 41				5.000,00	18.000,00	-13.000,00
5/820000-030000	Werkzeuge und sonstige Erzeugungsmittel		3414	1 41				6.600,00	3.000,00	3.600,00
5/820000-040000	Fahrzeuge		3414	1 41					15.000,00	-15.000,00
SU 34	Summe Auszahlungen investive Gebarung							11.600,00	36.000,00	-24.400,00
SA2	Saldo (2) Geldfluss aus der Investiven Gebarung (33 - 34)							-8.400,00	-35.000,00	26.600,00
SA3	Saldo (3) Nettofinanzierungssaldo (Saldo 1 + Saldo 2)							-126.100,00	-154.800,00	28.700,00
Finanzierungstätigkeit										
SU 35	Summe Einzahlungen aus der Finanzierungstätigkeit							0,00	0,00	0,00
SU 36	Summe Auszahlungen aus der Finanzierungstätigkeit							0,00	0,00	0,00
SA4	Saldo (4) Geldfluss aus der Finanzierungstätigkeit (35 - 36)							0,00	0,00	0,00
SA5	Saldo (5) Geldfluss aus der voranschlagswirksamen Gebarung (Saldo 3 + Saldo 4)							-126.100,00	-154.800,00	28.700,00
827	Öffentliche Waagen									
827000	Öffentliche Waagen									
Operative Gebarung										
SU 21 / 31	Summe Erträge / Einzahlungen operative Gebarung				0,00	0,00	0,00	0,00	0,00	0,00
1/827000-670000	Versicherungen	2222	3222	24	100,00	100,00		100,00	100,00	
1/827000-680000	Planmäßige Abschreibung	2226			200,00	200,00				
SU 22 / 32	Summe Aufwendungen / Auszahlungen operative Gebarung				300,00	300,00	0,00	100,00	100,00	0,00
SA 0 / SA 1	(0) Nettoergebnis (21 - 22) / (1) Geldfluss operative Gebarung (31 - 32)				-300,00	-300,00	0,00	-100,00	-100,00	0,00

1. Nachtragsvoranschlag 2025

NVA Ergebnis- und Finanzierungsvoranschlag Detailnachweis

Marktgemeinde Thaya

		MVAG		VC QU	Ergebnisvoranschlag			Finanzierungsvoranschlag		
		EH	FH		VA 2025 inkl. NVA	VA 2025	1. NVA	VA 2025 inkl. NVA	VA 2025	1. NVA
SA01	Saldo (01) Haushaltsrücklagen (230 - 240)				0,00	0,00	0,00	0,00	0,00	0,00
SA00	Saldo (00) Nettoergebnis nach Haushaltsrücklagen (Saldo 0 + Saldo 01)				-300,00	-300,00	0,00			
Investive Gebarung										
SU 33	Summe Einzahlungen investive Gebarung							0,00	0,00	0,00
SU 34	Summe Auszahlungen investive Gebarung							0,00	0,00	0,00
SA2	Saldo (2) Geldfluss aus der Investiven Gebarung (33 – 34)							0,00	0,00	0,00
SA3	Saldo (3) Nettofinanzierungssaldo (Saldo 1 + Saldo 2)							-100,00	-100,00	0,00
Finanzierungstätigkeit										
SU 35	Summe Einzahlungen aus der Finanzierungstätigkeit							0,00	0,00	0,00
SU 36	Summe Auszahlungen aus der Finanzierungstätigkeit							0,00	0,00	0,00
SA4	Saldo (4) Geldfluss aus der Finanzierungstätigkeit (35 – 36)							0,00	0,00	0,00
SA5	Saldo (5) Geldfluss aus der voranschlagswirksamen Gebarung (Saldo 3 + Saldo 4)							-100,00	-100,00	0,00
828	Sonstige Märkte									
828000	Bauernmarkt									
Operative Gebarung										
2/828000+810200	Erträge Veranstaltung	2114	3114	13	10.800,00	10.000,00	800,00	10.800,00	10.000,00	800,00
SU 21 / 31	Summe Erträge / Einzahlungen operative Gebarung				10.800,00	10.000,00	800,00	10.800,00	10.000,00	800,00
1/828000-728200	Entgelte Veranstaltung	2225	3225	24	10.000,00	10.000,00		10.000,00	10.000,00	
SU 22 / 32	Summe Aufwendungen / Auszahlungen operative Gebarung				10.000,00	10.000,00	0,00	10.000,00	10.000,00	0,00
SA 0 / SA 1	(0) Nettoergebnis (21 - 22) / (1) Geldfluss operative Gebarung (31 – 32)				800,00	0,00	800,00	800,00	0,00	800,00
SA01	Saldo (01) Haushaltsrücklagen (230 - 240)				0,00	0,00	0,00	0,00	0,00	0,00
SA00	Saldo (00) Nettoergebnis nach Haushaltsrücklagen (Saldo 0 + Saldo 01)				800,00	0,00	800,00			
Investive Gebarung										
SU 33	Summe Einzahlungen investive Gebarung							0,00	0,00	0,00
SU 34	Summe Auszahlungen investive Gebarung							0,00	0,00	0,00
SA2	Saldo (2) Geldfluss aus der Investiven Gebarung (33 – 34)							0,00	0,00	0,00
SA3	Saldo (3) Nettofinanzierungssaldo (Saldo 1 + Saldo 2)							800,00	0,00	800,00
Finanzierungstätigkeit										
SU 35	Summe Einzahlungen aus der Finanzierungstätigkeit							0,00	0,00	0,00
SU 36	Summe Auszahlungen aus der Finanzierungstätigkeit							0,00	0,00	0,00
SA4	Saldo (4) Geldfluss aus der Finanzierungstätigkeit (35 – 36)							0,00	0,00	0,00
SA5	Saldo (5) Geldfluss aus der voranschlagswirksamen Gebarung (Saldo 3 + Saldo 4)							800,00	0,00	800,00

1. Nachtragsvoranschlag 2025

Marktgemeinde Thaya

NVA Ergebnis- und Finanzierungsvoranschlag Detailnachweis

		MVAG		VC QU	Ergebnisvoranschlag			Finanzierungsvoranschlag		
		EH	FH		VA 2025 inkl. NVA	VA 2025	1. NVA	VA 2025 inkl. NVA	VA 2025	1. NVA
83	Betriebsähnliche Einrichtungen und Betriebe (Fortsetzung)									
831	Freibäder									
831000	Freibäder									
	Operative Gebarung									
SU 21 / 31	Summe Erträge / Einzahlungen operative Gebarung				0,00	0,00	0,00	0,00	0,00	0,00
1/831000-600000	Strom	2222	3222	24	200,00	1.000,00	-800,00	200,00	1.000,00	-800,00
1/831000-670000	Versicherungen	2222	3222	24	100,00	100,00		100,00	100,00	
1/831000-680000	Planmäßige Abschreibung	2226			1.900,00	1.900,00				
1/831000-711000	Gebühren für die Benützung von Gemeindeeinrichtungen und Anlagen gemäß FAG	2225	3225	24	200,00	300,00	-100,00	200,00	300,00	-100,00
SU 22 / 32	Summe Aufwendungen / Auszahlungen operative Gebarung				2.400,00	3.300,00	-900,00	500,00	1.400,00	-900,00
SA 0 / SA 1	(0) Nettoergebnis (21 - 22) / (1) Geldfluss operative Gebarung (31 – 32)				-2.400,00	-3.300,00	900,00	-500,00	-1.400,00	900,00
SA01	Saldo (01) Haushaltsrücklagen (230 - 240)				0,00	0,00	0,00	0,00	0,00	0,00
SA00	Saldo (00) Nettoergebnis nach Haushaltsrücklagen (Saldo 0 + Saldo 01)				-2.400,00	-3.300,00	900,00			
	Investive Gebarung									
SU 33	Summe Einzahlungen investive Gebarung							0,00	0,00	0,00
SU 34	Summe Auszahlungen investive Gebarung							0,00	0,00	0,00
SA2	Saldo (2) Geldfluss aus der Investiven Gebarung (33 – 34)							0,00	0,00	0,00
SA3	Saldo (3) Nettofinanzierungssaldo (Saldo 1 + Saldo 2)							-500,00	-1.400,00	900,00
	Finanzierungstätigkeit									
SU 35	Summe Einzahlungen aus der Finanzierungstätigkeit							0,00	0,00	0,00
SU 36	Summe Auszahlungen aus der Finanzierungstätigkeit							0,00	0,00	0,00
SA4	Saldo (4) Geldfluss aus der Finanzierungstätigkeit (35 – 36)							0,00	0,00	0,00
SA5	Saldo (5) Geldfluss aus der voranschlagswirksamen Gebarung (Saldo 3 + Saldo 4)							-500,00	-1.400,00	900,00
84	Liegenschaften, Wohn- und Geschäftsgebäude									
840	Grundbesitz									
840000	Grundbesitz									
	Operative Gebarung									
2/840000+801000	Veräußerungen von Grundstücken und Grundstückseinrichtungen	2116		30	14.200,00		14.200,00			
2/840000+811000	Erlöse aus Verpachtungen	2115	3115	14	2.700,00	2.700,00		2.700,00	2.700,00	
2/840000+829000	Sonstige Einnahmen	2116	3116	18	12.600,00		12.600,00	12.600,00		12.600,00

1. Nachtragsvoranschlag 2025

NVA Ergebnis- und Finanzierungsvoranschlag Detailnachweis

Marktgemeinde Thaya

		MVAG		VC QU	Ergebnisvoranschlag			Finanzierungsvoranschlag		
		EH	FH		VA 2025 inkl. NVA	VA 2025	1. NVA	VA 2025 inkl. NVA	VA 2025	1. NVA
2/840000+891000	Sonstige Wertaufholungen / Bestandsvermehrungen am kurzfristigen und langfristigen Vermögen	2117			62.800,00	30.000,00	32.800,00			
SU 21 / 31	Summe Erträge / Einzahlungen operative Gebarung				92.300,00	32.700,00	59.600,00	15.300,00	2.700,00	12.600,00
1/840000-640000	Rechts- und Beratungsaufwand	2222	3222	24	1.000,00	1.000,00		1.000,00	1.000,00	
1/840000-710000	Steuern und Abgaben	2225	3225	24	12.000,00	10.000,00	2.000,00	12.000,00	10.000,00	2.000,00
1/840000-728000	Entgelte für sonstige Leistungen	2225	3225	24	5.000,00	10.000,00	-5.000,00	5.000,00	10.000,00	-5.000,00
SU 22 / 32	Summe Aufwendungen / Auszahlungen operative Gebarung				18.000,00	21.000,00	-3.000,00	18.000,00	21.000,00	-3.000,00
SA 0 / SA 1	(0) Nettoergebnis (21 - 22) / (1) Geldfluss operative Gebarung (31 - 32)				74.300,00	11.700,00	62.600,00	-2.700,00	-18.300,00	15.600,00
6/840000+894001	Entnahmen von zweckgebundenen Haushaltsrücklagen	2301		1		83.000,00	-83.000,00			
5/840000-794001	Zuweisung an zweckgebundene Haushaltsrücklagen	2401		1	188.900,00		188.900,00			
SA01	Saldo (01) Haushaltsrücklagen (230 - 240)				-188.900,00	83.000,00	-271.900,00	0,00	0,00	0,00
SA00	Saldo (00) Nettoergebnis nach Haushaltsrücklagen (Saldo 0 + Saldo 01)				-114.600,00	94.700,00	-209.300,00			
Investive Gebarung										
6/840000+001000	Verkauf von Grundstücken		3312	1 30				127.800,00	120.000,00	7.800,00
2/840000+801000	Veräußerungen von Grundstücken und Grundstückseinrichtungen		3312	30				14.200,00		14.200,00
SU 33	Summe Einzahlungen investive Gebarung							142.000,00	120.000,00	22.000,00
5/840000-001000	Ankauf von Grundstücken		3412	1 40				181.600,00	188.000,00	-6.400,00
5/840000-001500	Honorare Vermessungsarbeiten Bauplätze		3412	1 40				10.000,00	15.000,00	-5.000,00
1/840000-001500	Honorare Vermessungsarbeiten		3412	2 40				2.000,00	2.000,00	
SU 34	Summe Auszahlungen investive Gebarung							193.600,00	205.000,00	-11.400,00
SA2	Saldo (2) Geldfluss aus der Investiven Gebarung (33 - 34)							-51.600,00	-85.000,00	33.400,00
SA3	Saldo (3) Nettofinanzierungssaldo (Saldo 1 + Saldo 2)							-54.300,00	-103.300,00	49.000,00
Finanzierungstätigkeit										
SU 35	Summe Einzahlungen aus der Finanzierungstätigkeit							0,00	0,00	0,00
SU 36	Summe Auszahlungen aus der Finanzierungstätigkeit							0,00	0,00	0,00
SA4	Saldo (4) Geldfluss aus der Finanzierungstätigkeit (35 - 36)							0,00	0,00	0,00
SA5	Saldo (5) Geldfluss aus der voranschlagswirksamen Gebarung (Saldo 3 + Saldo 4)							-54.300,00	-103.300,00	49.000,00
842	Waldbesitz (soweit nicht bei 866)									
842000	Waldbesitz									
Operative Gebarung										
2/842000+810000	Erlös aus Holzverkauf	2114	3114	13	50.000,00	15.000,00	35.000,00	50.000,00	15.000,00	35.000,00
2/842000+860000	Transfers von Bund, Bundesfonds und Bundeskammern	2121	3121	15	5.300,00	2.000,00	3.300,00	5.300,00	2.000,00	3.300,00
SU 21 / 31	Summe Erträge / Einzahlungen operative Gebarung				55.300,00	17.000,00	38.300,00	55.300,00	17.000,00	38.300,00

1. Nachtragsvoranschlag 2025

Marktgemeinde Thaya

NVA Ergebnis- und Finanzierungsvoranschlag Detailnachweis

		MVAG		VC QU	Ergebnisvoranschlag		Finanzierungsvoranschlag			
		EH	FH		VA 2025 inkl. NVA	VA 2025	1. NVA	VA 2025 inkl. NVA	VA 2025	1. NVA
1/842000-455000	Chemische und sonstige artverwandte Mittel	2221	3221	23	200,00	200,00		200,00	200,00	
1/842000-610000	Pflege der Waldgrundstücke	2224	3224	24	12.000,00	6.000,00	6.000,00	12.000,00	6.000,00	6.000,00
1/842000-710000	Steuern und Abgaben	2225	3225	24	1.300,00	1.300,00		1.300,00	1.300,00	
1/842000-726000	Mitgliedsbeiträge an Institutionen	2225	3225	24	100,00	100,00		100,00	100,00	
SU 22 / 32	Summe Aufwendungen / Auszahlungen operative Gebarung				13.600,00	7.600,00	6.000,00	13.600,00	7.600,00	6.000,00
SA 0 / SA 1	(0) Nettoergebnis (21 - 22) / (1) Geldfluss operative Gebarung (31 - 32)				41.700,00	9.400,00	32.300,00	41.700,00	9.400,00	32.300,00
SA01	Saldo (01) Haushaltsrücklagen (230 - 240)				0,00	0,00	0,00	0,00	0,00	0,00
SA00	Saldo (00) Nettoergebnis nach Haushaltsrücklagen (Saldo 0 + Saldo 01)				41.700,00	9.400,00	32.300,00			
Investive Gebarung										
SU 33	Summe Einzahlungen investive Gebarung							0,00	0,00	0,00
SU 34	Summe Auszahlungen investive Gebarung							0,00	0,00	0,00
SA2	Saldo (2) Geldfluss aus der Investiven Gebarung (33 - 34)							0,00	0,00	0,00
SA3	Saldo (3) Nettofinanzierungssaldo (Saldo 1 + Saldo 2)							41.700,00	9.400,00	32.300,00
Finanzierungstätigkeit										
SU 35	Summe Einzahlungen aus der Finanzierungstätigkeit							0,00	0,00	0,00
SU 36	Summe Auszahlungen aus der Finanzierungstätigkeit							0,00	0,00	0,00
SA4	Saldo (4) Geldfluss aus der Finanzierungstätigkeit (35 - 36)							0,00	0,00	0,00
SA5	Saldo (5) Geldfluss aus der voranschlagswirksamen Gebarung (Saldo 3 + Saldo 4)							41.700,00	9.400,00	32.300,00
846	Wohn- und Geschäftsgebäude (soweit nicht bei 853)									
846000	Geschäftsgebäude - Nahversorger Hauptstr.12									
Operative Gebarung										
2/846000+811000	Einnahmen aus Vermietung	2115	3115	14	21.000,00	20.500,00	500,00	21.000,00	20.500,00	500,00
2/846000+813000	Erträge aus der Auflösung von Investitionszuschüssen (Kapitaltransfers)	2127			1.100,00	1.100,00				
SU 21 / 31	Summe Erträge / Einzahlungen operative Gebarung				22.100,00	21.600,00	500,00	21.000,00	20.500,00	500,00
1/846000-618000	Instandhaltung von sonstigen Anlagen	2224	3224	24	100,00	100,00		100,00	100,00	
1/846000-650000	Kreditzinsen	2241	3241	25	18.300,00	20.200,00	-1.900,00	18.300,00	20.200,00	-1.900,00
1/846000-670000	Versicherungen	2222	3222	24	1.600,00	1.700,00	-100,00	1.600,00	1.700,00	-100,00
1/846000-680000	Planmäßige Abschreibung	2226			7.400,00	7.400,00				
SU 22 / 32	Summe Aufwendungen / Auszahlungen operative Gebarung				27.400,00	29.400,00	-2.000,00	20.000,00	22.000,00	-2.000,00
SA 0 / SA 1	(0) Nettoergebnis (21 - 22) / (1) Geldfluss operative Gebarung (31 - 32)				-5.300,00	-7.800,00	2.500,00	1.000,00	-1.500,00	2.500,00
SA01	Saldo (01) Haushaltsrücklagen (230 - 240)				0,00	0,00	0,00	0,00	0,00	0,00
SA00	Saldo (00) Nettoergebnis nach Haushaltsrücklagen (Saldo 0 + Saldo 01)				-5.300,00	-7.800,00	2.500,00			
Investive Gebarung										
SU 33	Summe Einzahlungen investive Gebarung							0,00	0,00	0,00
SU 34	Summe Auszahlungen investive Gebarung							0,00	0,00	0,00

1. Nachtragsvoranschlag 2025

Marktgemeinde Thaya

NVA Ergebnis- und Finanzierungsvoranschlag Detailnachweis

	MVAG	VC	QU	Ergebnisvoranschlag		Finanzierungsvoranschlag			
				EH	FH	VA 2025 inkl. NVA	VA 2025	1. NVA	VA 2025 inkl. NVA
SA2	Saldo (2) Geldfluss aus der Investiven Gebarung (33 – 34)						0,00	0,00	0,00
SA3	Saldo (3) Nettofinanzierungssaldo (Saldo 1 + Saldo 2)						1.000,00	-1.500,00	2.500,00
Finanzierungstätigkeit									
SU 35	Summe Einzahlungen aus der Finanzierungstätigkeit						0,00	0,00	0,00
1/846000-346000	Tilgung von Bankdarlehen		3614	65			24.400,00	24.400,00	
SU 36	Summe Auszahlungen aus der Finanzierungstätigkeit						24.400,00	24.400,00	0,00
SA4	Saldo (4) Geldfluss aus der Finanzierungstätigkeit (35 – 36)						-24.400,00	-24.400,00	0,00
SA5	Saldo (5) Geldfluss aus der voranschlagswirksamen Gebarung (Saldo 3 + Saldo 4)						-23.400,00	-25.900,00	2.500,00
846100 Marktkeller - Hauptstraße 14									
Operative Gebarung									
2/846100+813000	Erträge aus der Auflösung von Investitionszuschüssen (Kapitaltransfers)		2127		3.600,00	3.600,00			
SU 21 / 31	Summe Erträge / Einzahlungen operative Gebarung				3.600,00	3.600,00	0,00	0,00	0,00
1/846100-400000	Gerinwertige Wirtschaftsgüter des Anlagevermögens		2221	3221	23	500,00	500,00	500,00	500,00
1/846100-614000	Instandhaltung von Gebäuden und Bauten		2224	3224	24	1.000,00	1.000,00	1.000,00	1.000,00
1/846100-670000	Versicherungen		2222	3222	24	200,00	200,00	200,00	200,00
1/846100-680000	Planmäßige Abschreibung		2226			7.500,00	7.500,00		
1/846100-710000	Öffentliche Abgaben, ohne Gebühren gemäß FAG		2225	3225		100,00	100,00	100,00	100,00
1/846100-711000	Gebühren für die Benützung von Gemeindeeinrichtungen und Anlagen gemäß FAG		2225	3225	24	200,00	200,00	200,00	200,00
SU 22 / 32	Summe Aufwendungen / Auszahlungen operative Gebarung				9.500,00	9.500,00	0,00	2.000,00	2.000,00
SA 0 / SA 1	(0) Nettoergebnis (21 - 22) / (1) Geldfluss operative Gebarung (31 – 32)				-5.900,00	-5.900,00	0,00	-2.000,00	-2.000,00
6/846100+894001	Entnahmen von zweckgebundenen Haushaltsrücklagen		2301		1	3.600,00	-3.600,00		
SA01	Saldo (01) Haushaltsrücklagen (230 - 240)				0,00	3.600,00	-3.600,00	0,00	0,00
SA00	Saldo (00) Nettoergebnis nach Haushaltsrücklagen (Saldo 0 + Saldo 01)				-5.900,00	-2.300,00	-3.600,00		
Investive Gebarung									
SU 33	Summe Einzahlungen investive Gebarung						0,00	0,00	0,00
SU 34	Summe Auszahlungen investive Gebarung						0,00	0,00	0,00
SA2	Saldo (2) Geldfluss aus der Investiven Gebarung (33 – 34)						0,00	0,00	0,00
SA3	Saldo (3) Nettofinanzierungssaldo (Saldo 1 + Saldo 2)						-2.000,00	-2.000,00	0,00
Finanzierungstätigkeit									
SU 35	Summe Einzahlungen aus der Finanzierungstätigkeit						0,00	0,00	0,00
5/846100-346000	Rückzahlung Darlehen		3614	1	65		3.600,00	3.600,00	
SU 36	Summe Auszahlungen aus der Finanzierungstätigkeit						3.600,00	3.600,00	0,00

1. Nachtragsvoranschlag 2025

NVA Ergebnis- und Finanzierungsvoranschlag Detailnachweis

Marktgemeinde Thaya

		MVAG		VC QU	Ergebnisvoranschlag			Finanzierungsvoranschlag		
		EH	FH		VA 2025 inkl. NVA	VA 2025	1. NVA	VA 2025 inkl. NVA	VA 2025	1. NVA
SA4	Saldo (4) Geldfluss aus der Finanzierungstätigkeit (35 – 36)							-3.600,00	-3.600,00	0,00
SA5	Saldo (5) Geldfluss aus der voranschlagswirksamen Gebarung (Saldo 3 + Saldo 4)							-5.600,00	-5.600,00	0,00
846200	Nahversorger-Hybridmarkt									
Operative Gebarung										
2/846200+813000	Erträge aus der Auflösung von Investitionszuschüssen (Kapitaltransfers)		2127		2.900,00			2.900,00		
6/846200+899000	Entnahmen aus Verrechnungsrücklagen zwischen operativer Gebarung und Projekten		2116	1	29.900,00			29.900,00		
SU 21 / 31	Summe Erträge / Einzahlungen operative Gebarung				32.800,00	0,00		32.800,00	0,00	0,00
1/846200-680000	Planmäßige Abschreibung		2226		7.000,00	1.500,00		5.500,00		
SU 22 / 32	Summe Aufwendungen / Auszahlungen operative Gebarung				7.000,00	1.500,00		5.500,00	0,00	0,00
SA 0 / SA 1	(0) Nettoergebnis (21 - 22) / (1) Geldfluss operative Gebarung (31 – 32)				25.800,00	-1.500,00		27.300,00	0,00	0,00
SA01	Saldo (01) Haushaltsrücklagen (230 - 240)				0,00	0,00		0,00	0,00	0,00
SA00	Saldo (00) Nettoergebnis nach Haushaltsrücklagen (Saldo 0 + Saldo 01)				25.800,00	-1.500,00		27.300,00		
Investive Gebarung										
6/846200+301000	Kapitaltransfers von Ländern, Landesfonds und Landeskammern		3331	1				24.900,00		24.900,00
SU 33	Summe Einzahlungen investive Gebarung							24.900,00	0,00	24.900,00
SU 34	Summe Auszahlungen investive Gebarung							0,00	0,00	0,00
SA2	Saldo (2) Geldfluss aus der Investiven Gebarung (33 – 34)							24.900,00	0,00	24.900,00
SA3	Saldo (3) Nettofinanzierungssaldo (Saldo 1 + Saldo 2)							24.900,00	0,00	24.900,00
Finanzierungstätigkeit										
SU 35	Summe Einzahlungen aus der Finanzierungstätigkeit							0,00	0,00	0,00
SU 36	Summe Auszahlungen aus der Finanzierungstätigkeit							0,00	0,00	0,00
SA4	Saldo (4) Geldfluss aus der Finanzierungstätigkeit (35 – 36)							0,00	0,00	0,00
SA5	Saldo (5) Geldfluss aus der voranschlagswirksamen Gebarung (Saldo 3 + Saldo 4)							24.900,00	0,00	24.900,00
85	Betriebe mit marktbestimmter Tätigkeit									
850	Betriebe der Wasserversorgung									
850000	Wasserversorgung Thaya									
Operative Gebarung										
2/850000+813000	Erträge aus der Auflösung von Investitionszuschüssen (Kapitaltransfers)		2127		42.600,00	41.500,00		1.100,00		
2/850000+816000	Kostensätze für sonstige Leistungen		2114	3114	13	300,00	300,00	300,00	300,00	
2/850000+852100	Bereitstellungsgebühr Wasserleitung		2113	3113	12	54.500,00	54.500,00	54.500,00	54.500,00	
2/850000+852200	Wasserbezugsgebühr Wasserleitung		2113	3113	12	70.000,00	68.000,00	2.000,00	70.000,00	2.000,00

1. Nachtragsvoranschlag 2025

Marktgemeinde Thaya

NVA Ergebnis- und Finanzierungsvoranschlag Detailnachweis

		MVAG		VC QU	Ergebnisvoranschlag		Finanzierungsvoranschlag			
		EH	FH		VA 2025 inkl. NVA	VA 2025	1. NVA	VA 2025 inkl. NVA	VA 2025	1. NVA
2/850000+860000	Transfers von Bund, KPC Zinsen	2121	3121	15	200,00	200,00		200,00	200,00	
SU 21 / 31	Summe Erträge / Einzahlungen operative Gebarung				167.600,00	164.500,00	3.100,00	125.000,00	123.000,00	2.000,00
1/850000-400000	Gerinwertige Wirtschaftsgüter des Anlagevermögens	2221	3221	23	500,00	500,00		500,00	500,00	
1/850000-413000	Wasserankauf EVN-Wasser	2221	3221	23	57.100,00	65.000,00	-7.900,00	57.100,00	65.000,00	-7.900,00
1/850000-413100	Ankauf Wasserzähler	2221	3221	23	3.000,00	3.000,00		3.000,00	3.000,00	
1/850000-510000	Geldbezüge der Vertragsbediensteten der Verwaltung	2211	3211	20	9.600,00	9.600,00		9.600,00	9.600,00	
1/850000-511000	Geldbezüge der Vertragsbediensteten in handwerklicher Verwendung	2211	3211	20	6.300,00	6.300,00		6.300,00	6.300,00	
1/850000-565000	Nebenleistungen	2211	3211	20	800,00	800,00		800,00	800,00	
1/850000-569000	Sonstige Nebengebühren	2211	3211	20	200,00	200,00		200,00	200,00	
1/850000-580000	DGBF für VB	2212	3212	20	600,00	600,00		600,00	600,00	
1/850000-582000	DGB SV	2212	3212	20	3.600,00	3.600,00		3.600,00	3.600,00	
1/850000-612000	Instandhaltung WVA	2224	3224	24	7.000,00	5.000,00	2.000,00	7.000,00	5.000,00	2.000,00
1/850000-631000	Telekommunikationsdienste	2222	3222		200,00	200,00		200,00	200,00	
1/850000-650000	Kreditzinsen	2241	3241	25	5.700,00	6.500,00	-800,00	5.700,00	6.500,00	-800,00
1/850000-680000	Planmäßige Abschreibung	2226			53.200,00	53.200,00				
1/850000-711000	Gebühren für die Benützung von Gemeindeeinrichtungen und Anlagen gemäß FAG	2225	3225	24	4.000,00	4.000,00		4.000,00	4.000,00	
1/850000-728000	Entgelte für sonstige Leistungen	2225	3225	24	3.000,00	3.000,00		3.000,00	3.000,00	
SU 22 / 32	Summe Aufwendungen / Auszahlungen operative Gebarung				154.800,00	161.500,00	-6.700,00	101.600,00	108.300,00	-6.700,00
SA 0 / SA 1	(0) Nettoergebnis (21 - 22) / (1) Geldfluss operative Gebarung (31 - 32)				12.800,00	3.000,00	9.800,00	23.400,00	14.700,00	8.700,00
5/850000-794001	Zuweisung an zweckgebundene Haushaltsrücklagen	2401		1	73.900,00		73.900,00			
SA01	Saldo (01) Haushaltsrücklagen (230 - 240)				-73.900,00	0,00	-73.900,00	0,00	0,00	0,00
SA00	Saldo (00) Nettoergebnis nach Haushaltsrücklagen (Saldo 0 + Saldo 01)				-61.100,00	3.000,00	-64.100,00			
Investive Gebarung										
2/850000+300000	Kapitaltransfers von Bund, KPC Barwert		3331	33				1.600,00	3.500,00	-1.900,00
6/850000+301000	Kapitaltransfers von Ländern, Landesfonds und Landeskammern		3331	1 33				8.000,00	40.000,00	-32.000,00
6/850000+307000	Kapitaltransfers von privaten Haushalten und privaten Organisationen ohne Erwerbszweck und andere		3334	1 34				6.200,00	10.000,00	-3.800,00
2/850000+307000	Kapitaltransfers von privaten Haushalten und privaten Organisationen ohne Erwerbszweck und andere		3334	34				2.800,00		2.800,00
SU 33	Summe Einzahlungen investive Gebarung							18.600,00	53.500,00	-34.900,00
5/850000-004000	Baukosten WVA BA12		3412	1 40				18.200,00	20.000,00	-1.800,00

1. Nachtragsvoranschlag 2025

Marktgemeinde Thaya

NVA Ergebnis- und Finanzierungsvoranschlag Detailnachweis

		MVAG		VC QU	Ergebnisvoranschlag			Finanzierungsvoranschlag		
		EH	FH		VA 2025 inkl. NVA	VA 2025	1. NVA	VA 2025 inkl. NVA	VA 2025	1. NVA
1/850000-004000	Wasser- und Abwasserbauten und -anlagen		3412	2				2.000,00		2.000,00
5/850000-004100	Baukosten WVA BA13		3412	1				82.600,00	20.000,00	62.600,00
5/850000-004500	Honorare WVA BA12		3412	1 40				5.000,00	5.000,00	
5/850000-004600	Honorare WVA BA13		3412	1				5.000,00	5.000,00	
SU 34	Summe Auszahlungen investive Gebarung							112.800,00	50.000,00	62.800,00
SA2	Saldo (2) Geldfluss aus der Investiven Gebarung (33 – 34)							-94.200,00	3.500,00	-97.700,00
SA3	Saldo (3) Nettofinanzierungssaldo (Saldo 1 + Saldo 2)							-70.800,00	18.200,00	-89.000,00
Finanzierungstätigkeit										
SU 35	Summe Einzahlungen aus der Finanzierungstätigkeit							0,00	0,00	0,00
1/850000-346000	Tilgung		3614	65				15.000,00	15.000,00	
SU 36	Summe Auszahlungen aus der Finanzierungstätigkeit							15.000,00	15.000,00	0,00
SA4	Saldo (4) Geldfluss aus der Finanzierungstätigkeit (35 – 36)							-15.000,00	-15.000,00	0,00
SA5	Saldo (5) Geldfluss aus der voranschlagswirksamen Gebarung (Saldo 3 + Saldo 4)							-85.800,00	3.200,00	-89.000,00
850200	Wasserversorgung Leitungskataster									
Operative Gebarung										
SU 21 / 31	Summe Erträge / Einzahlungen operative Gebarung							0,00	0,00	0,00
1/850200-680000	Planmäßige Abschreibung		2226					1.000,00	-1.000,00	
SU 22 / 32	Summe Aufwendungen / Auszahlungen operative Gebarung							0,00	1.000,00	-1.000,00
SA 0 / SA 1	(0) Nettoergebnis (21 - 22) / (1) Geldfluss operative Gebarung (31 – 32)							0,00	-1.000,00	1.000,00
6/850200+894001	Entnahmen von zweckgebundenen Haushaltsrücklagen		2301	1				10.000,00	-10.000,00	
5/850200-794001	Zuweisungen an zweckgebundene Haushaltsrücklagen		2401	1	2.000,00				2.000,00	
SA01	Saldo (01) Haushaltsrücklagen (230 - 240)				-2.000,00	10.000,00		-12.000,00	0,00	0,00
SA00	Saldo (00) Nettoergebnis nach Haushaltsrücklagen (Saldo 0 + Saldo 01)				-2.000,00	9.000,00		-11.000,00		
Investive Gebarung										
SU 33	Summe Einzahlungen investive Gebarung							0,00	0,00	0,00
5/850200-070000	Leitungskataster		3411	1 42				10.000,00	10.000,00	
SU 34	Summe Auszahlungen investive Gebarung							10.000,00	10.000,00	0,00
SA2	Saldo (2) Geldfluss aus der Investiven Gebarung (33 – 34)							-10.000,00	-10.000,00	0,00
SA3	Saldo (3) Nettofinanzierungssaldo (Saldo 1 + Saldo 2)							-10.000,00	-10.000,00	0,00
Finanzierungstätigkeit										
6/850200+346000	Investitionsdarlehen von Finanzunternehmen		3514	1				27.000,00		27.000,00
SU 35	Summe Einzahlungen aus der Finanzierungstätigkeit							27.000,00	0,00	27.000,00
SU 36	Summe Auszahlungen aus der Finanzierungstätigkeit							0,00	0,00	0,00
SA4	Saldo (4) Geldfluss aus der Finanzierungstätigkeit (35 – 36)							27.000,00	0,00	27.000,00

1. Nachtragsvoranschlag 2025

Marktgemeinde Thaya

NVA Ergebnis- und Finanzierungsvoranschlag Detailnachweis

		MVAG		VC QU	Ergebnisvoranschlag			Finanzierungsvoranschlag		
		EH	FH		VA 2025 inkl. NVA	VA 2025	1. NVA	VA 2025 inkl. NVA	VA 2025	1. NVA
SA5	Saldo (5) Geldfluss aus der voranschlagswirksamen Gebarung (Saldo 3 + Saldo 4)							17.000,00	-10.000,00	27.000,00
851	Betriebe der Abwasserbeseitigung									
851000	Abwasserbeseitigung									
	Operative Gebarung									
2/851000+810300	Erträge Indirekteileiter	2114	3114	13	100,00	100,00		100,00	100,00	
2/851000+813000	Erträge aus der Auflösung von Investitionszuschüssen (Kapitaltransfers)	2127			74.500,00	73.300,00	1.200,00			
2/851000+816000	Kostensätze	2114	3114	13	14.000,00	16.000,00	-2.000,00	14.000,00	16.000,00	-2.000,00
2/851000+852100	Kanalbenutzungsgebühren	2113	3113	12	320.000,00	310.000,00	10.000,00	320.000,00	310.000,00	10.000,00
2/851000+860000	Transfers von Bund, KPC Zinsen	2121	3121	15	3.000,00	3.000,00		3.000,00	3.000,00	
2/851000+860179	Transfers von Bund, Bundesfonds und Bundeskammern	2121	3121		5.300,00		5.300,00	5.300,00		5.300,00
2/851000+861179	Transfers von Ländern, Landesfonds und Landeskammern	2121	3121		1.100,00		1.100,00	1.100,00		1.100,00
SU 21 / 31	Summe Erträge / Einzahlungen operative Gebarung				418.000,00	402.400,00	15.600,00	343.500,00	329.100,00	14.400,00
1/851000-400000	Gerinwertige Wirtschaftsgüter des Anlagevermögens	2221	3221	23	2.500,00	2.000,00	500,00	2.500,00	2.000,00	500,00
1/851000-420000	Sonstige Roh- u. Hilfsstoffe	2221	3221	23	200,00	200,00		200,00	200,00	
1/851000-453000	Schmier- und Schleifmittel	2221	3221	23	500,00	1.000,00	-500,00	500,00	1.000,00	-500,00
1/851000-454000	Reinigungsmittel	2221	3221	23	300,00	200,00	100,00	300,00	200,00	100,00
1/851000-455000	Chemische und sonstige artverwandte Mittel	2221	3221	23	5.000,00	5.000,00		5.000,00	5.000,00	
1/851000-456000	Büromaterial	2221	3221	23	300,00	300,00		300,00	300,00	
1/851000-458000	Mittel zur ärztlichen Betreuung und Gesundheitsvorsorge	2221	3221	23	200,00	200,00		200,00	200,00	
1/851000-459000	Sonstige Verbrauchsgüter	2221	3221	23	200,00	200,00		200,00	200,00	
1/851000-510000	Geldbezüge der Vertragsbediensteten der Verwaltung	2211	3211	20	19.200,00	19.200,00		19.200,00	19.200,00	
1/851000-511000	Bezüge des Klärwärters	2211	3211	20	16.300,00	16.300,00		16.300,00	16.300,00	
1/851000-565000	Nebenleistungen	2211	3211	20	1.900,00	1.900,00		1.900,00	1.900,00	
1/851000-569000	Sonstige Nebengebühren	2211	3211	20	400,00	400,00		400,00	400,00	
1/851000-580000	DGBF VB	2212	3212	20	1.500,00	1.500,00		1.500,00	1.500,00	
1/851000-582000	DGB SV	2212	3212	20	8.100,00	8.100,00		8.100,00	8.100,00	
1/851000-600000	Strom (Pumpwerke)	2222	3222	24	2.500,00	2.500,00		2.500,00	2.500,00	
1/851000-612000	Instandhaltung ABA	2224	3224	24	20.000,00	12.000,00	8.000,00	20.000,00	12.000,00	8.000,00
1/851000-612179	Instandhaltung nach Hochwasser	2224	3224		9.000,00		9.000,00	9.000,00		9.000,00
1/851000-617000	Instandhaltung von Fahrzeugen	2224	3224	24	1.500,00	1.500,00		1.500,00	1.500,00	
1/851000-631000	Telefon- und Internetgebühren	2222	3222	24	800,00	800,00		800,00	800,00	
1/851000-650000	Kreditzinsen	2241	3241	25	121.800,00	137.600,00	-15.800,00	121.800,00	137.600,00	-15.800,00

1. Nachtragsvoranschlag 2025

Marktgemeinde Thaya

NVA Ergebnis- und Finanzierungsvoranschlag Detailnachweis

		MVAG		VC QU	Ergebnisvoranschlag		Finanzierungsvoranschlag			
		EH	FH		VA 2025 inkl. NVA	VA 2025	1. NVA	VA 2025 inkl. NVA	VA 2025	1. NVA
1/851000-659000	Geldverkehrs- und Bankspesen	2244	3244	24	300,00	300,00		300,00	300,00	
1/851000-670000	Versicherungen	2222	3222	24	2.400,00	2.400,00		2.400,00	2.400,00	
1/851000-680000	Planmäßige Abschreibung	2226			202.900,00	202.900,00				
1/851000-711000	Gebühren für die Benützung von Gemeindeeinrichtungen und Anlagen gemäß FAG	2225	3225	24	8.500,00	8.500,00		8.500,00	8.500,00	
1/851000-720000	Kostenbeiträge	2225	3225	24	2.800,00	3.000,00	-200,00	2.800,00	3.000,00	-200,00
1/851000-724000	Reisegebühren	2225	3225	24	500,00	500,00		500,00	500,00	
1/851000-728000	Entgelte für sonstige Leistungen	2225	3225	24	12.000,00	12.000,00		12.000,00	12.000,00	
1/851000-728179	Honorare Sanierung Hochwasserschäden	2225	3225		2.300,00		2.300,00	2.300,00		2.300,00
1/851000-728500	Entsorgung Klär- und Fäkalschlamm	2225	3225	24	8.000,00	10.000,00	-2.000,00	8.000,00	10.000,00	-2.000,00
SU 22 / 32	Summe Aufwendungen / Auszahlungen operative Gebarung				451.900,00	450.500,00	1.400,00	249.000,00	247.600,00	1.400,00
SA 0 / SA 1	(0) Nettoergebnis (21 - 22) / (1) Geldfluss operative Gebarung (31 - 32)				-33.900,00	-48.100,00	14.200,00	94.500,00	81.500,00	13.000,00
6/851000+894000	Entnahmen von zweckgebundenen Haushaltsrücklagen	2301		1		5.000,00	-5.000,00			
SA01	Saldo (01) Haushaltsrücklagen (230 - 240)				0,00	5.000,00	-5.000,00	0,00	0,00	0,00
SA00	Saldo (00) Nettoergebnis nach Haushaltsrücklagen (Saldo 0 + Saldo 01)				-33.900,00	-43.100,00	9.200,00			
Investive Gebarung										
2/851000+300000	Kapitaltransfers von Bund, KPC Barwert		3331	33				77.600,00	81.200,00	-3.600,00
6/851000+301000	Kapitaltransfers von Ländern, Landesfonds und Landeskammern		3331	1 33				104.100,00	147.300,00	-43.200,00
6/851000+305000	Kapitaltransfers von AWG		3333	1 34				45.000,00	45.000,00	
2/851000+307000	Kapitaltransfers von privaten Haushalten und privaten Organisationen ohne Erwerbszweck und andere		3334	34					5.000,00	-5.000,00
SU 33	Summe Einzahlungen investive Gebarung							226.700,00	278.500,00	-51.800,00
1/851000-004000	Wasser- und Abwasserbauten und -anlagen		3412	2				4.000,00		4.000,00
5/851000-004500	Honorare BA03 Neubau Kläranlage		3412	1 40					5.000,00	-5.000,00
SU 34	Summe Auszahlungen investive Gebarung							4.000,00	5.000,00	-1.000,00
SA2	Saldo (2) Geldfluss aus der Investiven Gebarung (33 - 34)							222.700,00	273.500,00	-50.800,00
SA3	Saldo (3) Nettofinanzierungssaldo (Saldo 1 + Saldo 2)							317.200,00	355.000,00	-37.800,00
Finanzierungstätigkeit										
SU 35	Summe Einzahlungen aus der Finanzierungstätigkeit							0,00	0,00	0,00
1/851000-346000	Tilgung von Darlehen		3614	65				160.600,00	160.400,00	200,00
SU 36	Summe Auszahlungen aus der Finanzierungstätigkeit							160.600,00	160.400,00	200,00
SA4	Saldo (4) Geldfluss aus der Finanzierungstätigkeit (35 - 36)							-160.600,00	-160.400,00	-200,00
SA5	Saldo (5) Geldfluss aus der voranschlagswirksamen Gebarung (Saldo 3 + Saldo 4)							156.600,00	194.600,00	-38.000,00

1. Nachtragsvoranschlag 2025

Marktgemeinde Thaya

NVA Ergebnis- und Finanzierungsvoranschlag Detailnachweis

		MVAG		VC QU	Ergebnisvoranschlag			Finanzierungsvoranschlag		
		EH	FH		VA 2025 inkl. NVA	VA 2025	1. NVA	VA 2025 inkl. NVA	VA 2025	1. NVA
851100	ABA Thaya BA24-Kaiserpark u. div.									
Operative Gebarung										
SU 21 / 31	Summe Erträge / Einzahlungen operative Gebarung				0,00	0,00	0,00	0,00	0,00	0,00
1/851100-650000	Zinsen für Finanzschulden in Euro	2241	3241	25	17.800,00	20.200,00	-2.400,00	17.800,00	20.200,00	-2.400,00
SU 22 / 32	Summe Aufwendungen / Auszahlungen operative Gebarung				17.800,00	20.200,00	-2.400,00	17.800,00	20.200,00	-2.400,00
SA 0 / SA 1	(0) Nettoergebnis (21 - 22) / (1) Geldfluss operative Gebarung (31 - 32)				-17.800,00	-20.200,00	2.400,00	-17.800,00	-20.200,00	2.400,00
5/851100-794001	Zuweisungen an zweckgebundene Haushaltsrücklagen	2401		1	43.100,00		-43.100,00			
SA01	Saldo (01) Haushaltsrücklagen (230 - 240)				0,00	-43.100,00	43.100,00	0,00	0,00	0,00
SA00	Saldo (00) Nettoergebnis nach Haushaltsrücklagen (Saldo 0 + Saldo 01)				-17.800,00	-63.300,00	45.500,00			
Investive Gebarung										
6/851100+301000	Kapitaltransfers von Ländern, Landesfonds und Landeskammern		3331	1 33				145.000,00	149.900,00	-4.900,00
6/851100+307000	Kapitaltransfers von privaten Haushalten und privaten Organisationen ohne Erwerbszweck und andere		3334	1 34				5.900,00	10.000,00	-4.100,00
SU 33	Summe Einzahlungen investive Gebarung							150.900,00	159.900,00	-9.000,00
5/851100-004100	Kanal		3412	1 40				33.100,00	10.000,00	23.100,00
5/851100-004500	Honorare ABA BA24		3412	1 40				5.000,00	8.000,00	-3.000,00
SU 34	Summe Auszahlungen investive Gebarung							38.100,00	18.000,00	20.100,00
SA2	Saldo (2) Geldfluss aus der Investiven Gebarung (33 - 34)							112.800,00	141.900,00	-29.100,00
SA3	Saldo (3) Nettofinanzierungssaldo (Saldo 1 + Saldo 2)							95.000,00	121.700,00	-26.700,00
Finanzierungstätigkeit										
SU 35	Summe Einzahlungen aus der Finanzierungstätigkeit							0,00	0,00	0,00
1/851100-346000	Investitionsdarlehen von Finanzunternehmen		3614	65				21.300,00	21.300,00	
SU 36	Summe Auszahlungen aus der Finanzierungstätigkeit							21.300,00	21.300,00	0,00
SA4	Saldo (4) Geldfluss aus der Finanzierungstätigkeit (35 - 36)							-21.300,00	-21.300,00	0,00
SA5	Saldo (5) Geldfluss aus der voranschlagswirksamen Gebarung (Saldo 3 + Saldo 4)							73.700,00	100.400,00	-26.700,00
851120	ABA BA 25-PV Anlagen									
Operative Gebarung										
2/851120+813000	Erträge aus der Auflösung von Investitionszuschüssen (Kapitaltransfers)		2127		1.000,00			1.000,00		
SU 21 / 31	Summe Erträge / Einzahlungen operative Gebarung				1.000,00	0,00	1.000,00	0,00	0,00	0,00
1/851120-680000	Planmäßige Abschreibung		2226		9.500,00	9.300,00	200,00			
SU 22 / 32	Summe Aufwendungen / Auszahlungen operative Gebarung				9.500,00	9.300,00	200,00	0,00	0,00	0,00
SA 0 / SA 1	(0) Nettoergebnis (21 - 22) / (1) Geldfluss operative Gebarung (31 - 32)				-8.500,00	-9.300,00	800,00	0,00	0,00	0,00
SA01	Saldo (01) Haushaltsrücklagen (230 - 240)				0,00	0,00	0,00	0,00	0,00	0,00

1. Nachtragsvoranschlag 2025

NVA Ergebnis- und Finanzierungsvoranschlag Detailnachweis

Marktgemeinde Thaya

		MVAG		VC QU	Ergebnisvoranschlag			Finanzierungsvoranschlag		
		EH	FH		VA 2025 inkl. NVA	VA 2025	1. NVA	VA 2025 inkl. NVA	VA 2025	1. NVA
SA00	Saldo (00) Nettoergebnis nach Haushaltsrücklagen (Saldo 0 + Saldo 01)				-8.500,00	-9.300,00	800,00			
Investive Gebarung										
6/851120+300000	Kapitaltransfers von Bund, Bundesfonds und Bundeskammern	3331	1	33				57.300,00	77.500,00	-20.200,00
6/851120+300742	Finanzzuweisung gem. KIG	3331	1					24.400,00		24.400,00
6/851120+301000	Kapitaltransfers von Ländern, Landesfonds und Landeskammern	3331	1					55.000,00	55.000,00	
SU 33	Summe Einzahlungen investive Gebarung							136.700,00	132.500,00	4.200,00
5/851120-010500	Photovoltaikanlage	3413	1	40				4.500,00		4.500,00
SU 34	Summe Auszahlungen investive Gebarung							4.500,00	0,00	4.500,00
SA2	Saldo (2) Geldfluss aus der Investiven Gebarung (33 – 34)							132.200,00	132.500,00	-300,00
SA3	Saldo (3) Nettofinanzierungssaldo (Saldo 1 + Saldo 2)							132.200,00	132.500,00	-300,00
Finanzierungstätigkeit										
SU 35	Summe Einzahlungen aus der Finanzierungstätigkeit							0,00	0,00	0,00
SU 36	Summe Auszahlungen aus der Finanzierungstätigkeit							0,00	0,00	0,00
SA4	Saldo (4) Geldfluss aus der Finanzierungstätigkeit (35 – 36)							0,00	0,00	0,00
SA5	Saldo (5) Geldfluss aus der voranschlagswirksamen Gebarung (Saldo 3 + Saldo 4)							132.200,00	132.500,00	-300,00
851130	ABA BA 17-Ableitung Jarolden									
Operative Gebarung										
SU 21 / 31	Summe Erträge / Einzahlungen operative Gebarung				0,00	0,00	0,00	0,00	0,00	0,00
SU 22 / 32	Summe Aufwendungen / Auszahlungen operative Gebarung				0,00	0,00	0,00	0,00	0,00	0,00
SA 0 / SA 1	(0) Nettoergebnis (21 - 22) / (1) Geldfluss operative Gebarung (31 – 32)				0,00	0,00	0,00	0,00	0,00	0,00
6/851130+894001	Entnahmen von zweckgebundenen Haushaltsrücklagen	2301	1			15.000,00	-15.000,00			
SA01	Saldo (01) Haushaltsrücklagen (230 - 240)				0,00	15.000,00	-15.000,00	0,00	0,00	0,00
SA00	Saldo (00) Nettoergebnis nach Haushaltsrücklagen (Saldo 0 + Saldo 01)				0,00	15.000,00	-15.000,00	0,00	0,00	0,00
Investive Gebarung										
SU 33	Summe Einzahlungen investive Gebarung							0,00	0,00	0,00
5/851130-004500	Honorare	3412	1	40				8.700,00	15.000,00	-6.300,00
SU 34	Summe Auszahlungen investive Gebarung							8.700,00	15.000,00	-6.300,00
SA2	Saldo (2) Geldfluss aus der Investiven Gebarung (33 – 34)							-8.700,00	-15.000,00	6.300,00
SA3	Saldo (3) Nettofinanzierungssaldo (Saldo 1 + Saldo 2)							-8.700,00	-15.000,00	6.300,00
Finanzierungstätigkeit										
6/851130+346000	Investitionsdarlehen von Finanzunternehmen	3514	1					30.000,00		30.000,00
SU 35	Summe Einzahlungen aus der Finanzierungstätigkeit							30.000,00	0,00	30.000,00
SU 36	Summe Auszahlungen aus der Finanzierungstätigkeit							0,00	0,00	0,00
SA4	Saldo (4) Geldfluss aus der Finanzierungstätigkeit (35 – 36)							30.000,00	0,00	30.000,00

1. Nachtragsvoranschlag 2025

Marktgemeinde Thaya

NVA Ergebnis- und Finanzierungsvoranschlag Detailnachweis

	MVAG	VC QU	Ergebnisvoranschlag			Finanzierungsvoranschlag					
			EH	FH	VA 2025 inkl. NVA	VA 2025	1. NVA	VA 2025 inkl. NVA	VA 2025	1. NVA	
SA5	Saldo (5) Geldfluss aus der voranschlagswirksamen Gebarung (Saldo 3 + Saldo 4)						21.300,00	-15.000,00	36.300,00		
851140	ABA Leitungskataster										
Operative Gebarung											
SU 21 / 31	Summe Erträge / Einzahlungen operative Gebarung					0,00	0,00	0,00	0,00	0,00	
1/851140-650000	Zinsen für Finanzschulden in Euro	2241	3241	25	1.400,00	5.000,00	-3.600,00	1.400,00	5.000,00	-3.600,00	
1/851140-680000	Planmäßige Abschreibung	2226				5.000,00	-5.000,00				
SU 22 / 32	Summe Aufwendungen / Auszahlungen operative Gebarung					1.400,00	10.000,00	-8.600,00	1.400,00	5.000,00	-3.600,00
SA 0 / SA 1	(0) Nettoergebnis (21 - 22) / (1) Geldfluss operative Gebarung (31 - 32)					-1.400,00	-10.000,00	8.600,00	-1.400,00	-5.000,00	3.600,00
SA01	Saldo (01) Haushaltsrücklagen (230 - 240)					0,00	0,00	0,00	0,00	0,00	0,00
SA00	Saldo (00) Nettoergebnis nach Haushaltsrücklagen (Saldo 0 + Saldo 01)					-1.400,00	-10.000,00	8.600,00			
Investive Gebarung											
SU 33	Summe Einzahlungen investive Gebarung						0,00	0,00	0,00	0,00	
5/851140-070000	Leitungskataster		3411	1 42			109.800,00	10.000,00	99.800,00		
SU 34	Summe Auszahlungen investive Gebarung						109.800,00	10.000,00	99.800,00		
SA2	Saldo (2) Geldfluss aus der Investiven Gebarung (33 - 34)						-109.800,00	-10.000,00	-99.800,00		
SA3	Saldo (3) Nettofinanzierungssaldo (Saldo 1 + Saldo 2)						-111.200,00	-15.000,00	-96.200,00		
Finanzierungstätigkeit											
6/851140+346000	Investitionsdarlehen von Finanzunternehmen		3514	1 55			135.000,00	135.000,00			
SU 35	Summe Einzahlungen aus der Finanzierungstätigkeit						135.000,00	135.000,00	0,00		
SU 36	Summe Auszahlungen aus der Finanzierungstätigkeit						0,00	0,00	0,00		
SA4	Saldo (4) Geldfluss aus der Finanzierungstätigkeit (35 - 36)						135.000,00	135.000,00	0,00		
SA5	Saldo (5) Geldfluss aus der voranschlagswirksamen Gebarung (Saldo 3 + Saldo 4)						23.800,00	120.000,00	-96.200,00		
851150	ABA Thaya BA26-Sanierung Kautzener Straße										
Operative Gebarung											
SU 21 / 31	Summe Erträge / Einzahlungen operative Gebarung					0,00	0,00	0,00	0,00	0,00	
1/851150-650000	Zinsen für Finanzschulden in Euro	2241	3241		2.500,00	4.200,00	-1.700,00	2.500,00	4.200,00	-1.700,00	
1/851150-680000	Planmäßige Abschreibung	2226			2.500,00	2.100,00	400,00				
SU 22 / 32	Summe Aufwendungen / Auszahlungen operative Gebarung					5.000,00	6.300,00	-1.300,00	2.500,00	4.200,00	-1.700,00
SA 0 / SA 1	(0) Nettoergebnis (21 - 22) / (1) Geldfluss operative Gebarung (31 - 32)					-5.000,00	-6.300,00	1.300,00	-2.500,00	-4.200,00	1.700,00
SA01	Saldo (01) Haushaltsrücklagen (230 - 240)					0,00	0,00	0,00	0,00	0,00	0,00
SA00	Saldo (00) Nettoergebnis nach Haushaltsrücklagen (Saldo 0 + Saldo 01)					-5.000,00	-6.300,00	1.300,00			
Investive Gebarung											
SU 33	Summe Einzahlungen investive Gebarung						0,00	0,00	0,00	0,00	
5/851150-004000	Baukosten		3412	1			17.500,00	10.000,00	7.500,00		

1. Nachtragsvoranschlag 2025

Marktgemeinde Thaya

NVA Ergebnis- und Finanzierungsvoranschlag Detailnachweis

	MVAG	VC QU	Ergebnisvoranschlag		Finanzierungsvoranschlag						
			EH	FH	VA 2025 inkl. NVA	VA 2025	1. NVA	VA 2025 inkl. NVA	VA 2025	1. NVA	
5/851150-004500				3412	1				5.000,00		-5.000,00
SU 34				Summe Auszahlungen investive Gebarung					17.500,00	15.000,00	2.500,00
SA2				Saldo (2) Geldfluss aus der Investiven Gebarung (33 – 34)					-17.500,00	-15.000,00	-2.500,00
SA3				Saldo (3) Nettofinanzierungssaldo (Saldo 1 + Saldo 2)					-20.000,00	-19.200,00	-800,00
Finanzierungstätigkeit											
SU 35				Summe Einzahlungen aus der Finanzierungstätigkeit					0,00	0,00	0,00
SU 36				Summe Auszahlungen aus der Finanzierungstätigkeit					0,00	0,00	0,00
SA4				Saldo (4) Geldfluss aus der Finanzierungstätigkeit (35 – 36)					0,00	0,00	0,00
SA5				Saldo (5) Geldfluss aus der voranschlagswirksamen Gebarung (Saldo 3 + Saldo 4)					-20.000,00	-19.200,00	-800,00
851500				RW-Kanal Peigarten							
Operative Gebarung											
SU 21 / 31				Summe Erträge / Einzahlungen operative Gebarung			0,00	0,00	0,00	0,00	0,00
1/851500-680000				Planmäßige Abschreibung	2226		400,00	400,00			
SU 22 / 32				Summe Aufwendungen / Auszahlungen operative Gebarung			400,00	400,00	0,00	0,00	0,00
SA 0 / SA 1				(0) Nettoergebnis (21 - 22) / (1) Geldfluss operative Gebarung (31 – 32)			-400,00	-400,00	0,00	0,00	0,00
SA01				Saldo (01) Haushaltsrücklagen (230 - 240)			0,00	0,00	0,00	0,00	0,00
SA00				Saldo (00) Nettoergebnis nach Haushaltsrücklagen (Saldo 0 + Saldo 01)			-400,00	-400,00	0,00	0,00	0,00
Investive Gebarung											
SU 33				Summe Einzahlungen investive Gebarung					0,00	0,00	0,00
SU 34				Summe Auszahlungen investive Gebarung					0,00	0,00	0,00
SA2				Saldo (2) Geldfluss aus der Investiven Gebarung (33 – 34)					0,00	0,00	0,00
SA3				Saldo (3) Nettofinanzierungssaldo (Saldo 1 + Saldo 2)					0,00	0,00	0,00
Finanzierungstätigkeit											
SU 35				Summe Einzahlungen aus der Finanzierungstätigkeit					0,00	0,00	0,00
SU 36				Summe Auszahlungen aus der Finanzierungstätigkeit					0,00	0,00	0,00
SA4				Saldo (4) Geldfluss aus der Finanzierungstätigkeit (35 – 36)					0,00	0,00	0,00
SA5				Saldo (5) Geldfluss aus der voranschlagswirksamen Gebarung (Saldo 3 + Saldo 4)					0,00	0,00	0,00
851600				Fremdwasserleitung Gartenzeile							
Operative Gebarung											
SU 21 / 31				Summe Erträge / Einzahlungen operative Gebarung			0,00	0,00	0,00	0,00	0,00
1/851600-680000				Planmäßige Abschreibung	2226		400,00	400,00			
SU 22 / 32				Summe Aufwendungen / Auszahlungen operative Gebarung			400,00	400,00	0,00	0,00	0,00
SA 0 / SA 1				(0) Nettoergebnis (21 - 22) / (1) Geldfluss operative Gebarung (31 – 32)			-400,00	-400,00	0,00	0,00	0,00
SA01				Saldo (01) Haushaltsrücklagen (230 - 240)			0,00	0,00	0,00	0,00	0,00
SA00				Saldo (00) Nettoergebnis nach Haushaltsrücklagen (Saldo 0 + Saldo 01)			-400,00	-400,00	0,00	0,00	0,00

1. Nachtragsvoranschlag 2025

Marktgemeinde Thaya

NVA Ergebnis- und Finanzierungsvoranschlag Detailnachweis

	MVAG EH FH	VC QU	Ergebnisvoranschlag			Finanzierungsvoranschlag		
			VA 2025 inkl. NVA	VA 2025	1. NVA	VA 2025 inkl. NVA	VA 2025	1. NVA
Investive Gebarung								
SU 33		Summe Einzahlungen investive Gebarung				0,00	0,00	0,00
SU 34		Summe Auszahlungen investive Gebarung				0,00	0,00	0,00
SA2		Saldo (2) Geldfluss aus der Investiven Gebarung (33 – 34)				0,00	0,00	0,00
SA3		Saldo (3) Nettofinanzierungssaldo (Saldo 1 + Saldo 2)				0,00	0,00	0,00
Finanzierungstätigkeit								
SU 35		Summe Einzahlungen aus der Finanzierungstätigkeit				0,00	0,00	0,00
SU 36		Summe Auszahlungen aus der Finanzierungstätigkeit				0,00	0,00	0,00
SA4		Saldo (4) Geldfluss aus der Finanzierungstätigkeit (35 – 36)				0,00	0,00	0,00
SA5		Saldo (5) Geldfluss aus der voranschlagswirksamen Gebarung (Saldo 3 + Saldo 4)				0,00	0,00	0,00
851800 Abwasserbeseitigung Lindengasse								
Operative Gebarung								
SU 21 / 31		Summe Erträge / Einzahlungen operative Gebarung	0,00	0,00	0,00	0,00	0,00	0,00
1/851800-680000		Planmäßige Abschreibung 2226	400,00	400,00				
SU 22 / 32		Summe Aufwendungen / Auszahlungen operative Gebarung	400,00	400,00	0,00	0,00	0,00	0,00
SA 0 / SA 1		(0) Nettoergebnis (21 - 22) / (1) Geldfluss operative Gebarung (31 – 32)	-400,00	-400,00	0,00	0,00	0,00	0,00
SA01		Saldo (01) Haushaltsrücklagen (230 - 240)	0,00	0,00	0,00	0,00	0,00	0,00
SA00		Saldo (00) Nettoergebnis nach Haushaltsrücklagen (Saldo 0 + Saldo 01)	-400,00	-400,00	0,00			
Investive Gebarung								
SU 33		Summe Einzahlungen investive Gebarung				0,00	0,00	0,00
SU 34		Summe Auszahlungen investive Gebarung				0,00	0,00	0,00
SA2		Saldo (2) Geldfluss aus der Investiven Gebarung (33 – 34)				0,00	0,00	0,00
SA3		Saldo (3) Nettofinanzierungssaldo (Saldo 1 + Saldo 2)				0,00	0,00	0,00
Finanzierungstätigkeit								
SU 35		Summe Einzahlungen aus der Finanzierungstätigkeit				0,00	0,00	0,00
SU 36		Summe Auszahlungen aus der Finanzierungstätigkeit				0,00	0,00	0,00
SA4		Saldo (4) Geldfluss aus der Finanzierungstätigkeit (35 – 36)				0,00	0,00	0,00
SA5		Saldo (5) Geldfluss aus der voranschlagswirksamen Gebarung (Saldo 3 + Saldo 4)				0,00	0,00	0,00
852 Betriebe der Müllbeseitigung								
852000 Betriebe der Müllbeseitigung								
Operative Gebarung								
SU 21 / 31		Summe Erträge / Einzahlungen operative Gebarung	0,00	0,00	0,00	0,00	0,00	0,00
SU 22 / 32		Summe Aufwendungen / Auszahlungen operative Gebarung	0,00	0,00	0,00	0,00	0,00	0,00
SA 0 / SA 1		(0) Nettoergebnis (21 - 22) / (1) Geldfluss operative Gebarung (31 – 32)	0,00	0,00	0,00	0,00	0,00	0,00
SA01		Saldo (01) Haushaltsrücklagen (230 - 240)	0,00	0,00	0,00	0,00	0,00	0,00

1. Nachtragsvoranschlag 2025

Marktgemeinde Thaya

NVA Ergebnis- und Finanzierungsvoranschlag Detailnachweis

		MVAG		VC QU	Ergebnisvoranschlag			Finanzierungsvoranschlag		
		EH	FH		VA 2025 inkl. NVA	VA 2025	1. NVA	VA 2025 inkl. NVA	VA 2025	1. NVA
SA00	Saldo (00) Nettoergebnis nach Haushaltsrücklagen (Saldo 0 + Saldo 01)				0,00	0,00	0,00			
Investive Gebarung										
SU 33	Summe Einzahlungen investive Gebarung							0,00	0,00	0,00
SU 34	Summe Auszahlungen investive Gebarung							0,00	0,00	0,00
SA2	Saldo (2) Geldfluss aus der Investiven Gebarung (33 – 34)							0,00	0,00	0,00
SA3	Saldo (3) Nettofinanzierungssaldo (Saldo 1 + Saldo 2)							0,00	0,00	0,00
Finanzierungstätigkeit										
SU 35	Summe Einzahlungen aus der Finanzierungstätigkeit							0,00	0,00	0,00
SU 36	Summe Auszahlungen aus der Finanzierungstätigkeit							0,00	0,00	0,00
SA4	Saldo (4) Geldfluss aus der Finanzierungstätigkeit (35 – 36)							0,00	0,00	0,00
SA5	Saldo (5) Geldfluss aus der voranschlagswirksamen Gebarung (Saldo 3 + Saldo 4)							0,00	0,00	0,00
853	Betriebe für die Errichtung und Verwaltung von Wohn- und Geschäftsbau									
853000	Wohn- und Geschäftsgebäude									
Operative Gebarung										
SU 21 / 31	Summe Erträge / Einzahlungen operative Gebarung				0,00	0,00	0,00	0,00	0,00	0,00
1/853000-700000	Betriebs- und Verwaltungskosten JW- Thaya	2223	3223	24	9.500,00	7.500,00	2.000,00	9.500,00	7.500,00	2.000,00
1/853000-768000	Sonstige Transfers an private Haushalte	2234	3234		800,00		800,00	800,00		800,00
SU 22 / 32	Summe Aufwendungen / Auszahlungen operative Gebarung				10.300,00	7.500,00	2.800,00	10.300,00	7.500,00	2.800,00
SA 0 / SA 1	(0) Nettoergebnis (21 - 22) / (1) Geldfluss operative Gebarung (31 – 32)				-10.300,00	-7.500,00	-2.800,00	-10.300,00	-7.500,00	-2.800,00
SA01	Saldo (01) Haushaltsrücklagen (230 - 240)				0,00	0,00	0,00	0,00	0,00	0,00
SA00	Saldo (00) Nettoergebnis nach Haushaltsrücklagen (Saldo 0 + Saldo 01)				-10.300,00	-7.500,00	-2.800,00			
Investive Gebarung										
SU 33	Summe Einzahlungen investive Gebarung							0,00	0,00	0,00
SU 34	Summe Auszahlungen investive Gebarung							0,00	0,00	0,00
SA2	Saldo (2) Geldfluss aus der Investiven Gebarung (33 – 34)							0,00	0,00	0,00
SA3	Saldo (3) Nettofinanzierungssaldo (Saldo 1 + Saldo 2)							-10.300,00	-7.500,00	-2.800,00
Finanzierungstätigkeit										
SU 35	Summe Einzahlungen aus der Finanzierungstätigkeit							0,00	0,00	0,00
SU 36	Summe Auszahlungen aus der Finanzierungstätigkeit							0,00	0,00	0,00
SA4	Saldo (4) Geldfluss aus der Finanzierungstätigkeit (35 – 36)							0,00	0,00	0,00
SA5	Saldo (5) Geldfluss aus der voranschlagswirksamen Gebarung (Saldo 3 + Saldo 4)							-10.300,00	-7.500,00	-2.800,00

1. Nachtragsvoranschlag 2025

Marktgemeinde Thaya

NVA Ergebnis- und Finanzierungsvoranschlag Detailnachweis

	MVAG	VC QU	Ergebnisvoranschlag			Finanzierungsvoranschlag			
			EH	FH	VA 2025 inkl. NVA	VA 2025	1. NVA	VA 2025 inkl. NVA	VA 2025
87	Wirtschaftliche Unternehmungen								
870	Elektrizitätsversorgung								
870000	BgA Energieversorgung								
Operative Gebarung									
SU 21 / 31	Summe Erträge / Einzahlungen operative Gebarung			0,00	0,00	0,00	0,00	0,00	0,00
1/870000-640000	Rechts- und Beratungsaufwand	2222 3222		1.000,00		1.000,00	1.000,00		1.000,00
1/870000-700000	Miet- und Pachtlaufwand	2223 3223		4.600,00		4.600,00	4.600,00		4.600,00
SU 22 / 32	Summe Aufwendungen / Auszahlungen operative Gebarung			5.600,00	0,00	5.600,00	5.600,00	0,00	5.600,00
SA 0 / SA 1	(0) Nettoergebnis (21 - 22) / (1) Geldfluss operative Gebarung (31 - 32)			-5.600,00	0,00	-5.600,00	-5.600,00	0,00	-5.600,00
SA01	Saldo (01) Haushaltsrücklagen (230 - 240)			0,00	0,00	0,00	0,00	0,00	0,00
SA00	Saldo (00) Nettoergebnis nach Haushaltsrücklagen (Saldo 0 + Saldo 01)			-5.600,00	0,00	-5.600,00		0,00	0,00
Investive Gebarung									
SU 33	Summe Einzahlungen investive Gebarung					0,00	0,00		0,00
SU 34	Summe Auszahlungen investive Gebarung					0,00	0,00		0,00
SA2	Saldo (2) Geldfluss aus der Investiven Gebarung (33 - 34)					0,00	0,00		0,00
SA3	Saldo (3) Nettofinanzierungssaldo (Saldo 1 + Saldo 2)						-5.600,00	0,00	-5.600,00
Finanzierungstätigkeit									
SU 35	Summe Einzahlungen aus der Finanzierungstätigkeit					0,00	0,00		0,00
SU 36	Summe Auszahlungen aus der Finanzierungstätigkeit					0,00	0,00		0,00
SA4	Saldo (4) Geldfluss aus der Finanzierungstätigkeit (35 - 36)					0,00	0,00		0,00
SA5	Saldo (5) Geldfluss aus der voranschlagswirksamen Gebarung (Saldo 3 + Saldo 4)						-5.600,00	0,00	-5.600,00
870100	Stromtankstelle								
Operative Gebarung									
2/870100+813000	Erträge aus der Auflösung von Investitionszuschüssen (Kapitaltransfers)	2127		100,00	100,00				
SU 21 / 31	Summe Erträge / Einzahlungen operative Gebarung			100,00	100,00	0,00	0,00	0,00	0,00
1/870100-680000	Planmäßige Abschreibung	2226		900,00	900,00				
SU 22 / 32	Summe Aufwendungen / Auszahlungen operative Gebarung			900,00	900,00	0,00	0,00	0,00	0,00
SA 0 / SA 1	(0) Nettoergebnis (21 - 22) / (1) Geldfluss operative Gebarung (31 - 32)			-800,00	-800,00	0,00	0,00	0,00	0,00
SA01	Saldo (01) Haushaltsrücklagen (230 - 240)			0,00	0,00	0,00	0,00	0,00	0,00
SA00	Saldo (00) Nettoergebnis nach Haushaltsrücklagen (Saldo 0 + Saldo 01)			-800,00	-800,00	0,00		0,00	0,00
Investive Gebarung									
SU 33	Summe Einzahlungen investive Gebarung					0,00	0,00		0,00
SU 34	Summe Auszahlungen investive Gebarung					0,00	0,00		0,00
SA2	Saldo (2) Geldfluss aus der Investiven Gebarung (33 - 34)					0,00	0,00		0,00
SA3	Saldo (3) Nettofinanzierungssaldo (Saldo 1 + Saldo 2)					0,00	0,00		0,00

1. Nachtragsvoranschlag 2025

Marktgemeinde Thaya

NVA Ergebnis- und Finanzierungsvoranschlag Detailnachweis

		MVAG		VC QU	Ergebnisvoranschlag			Finanzierungsvoranschlag		
		EH	FH		VA 2025 inkl. NVA	VA 2025	1. NVA	VA 2025 inkl. NVA	VA 2025	1. NVA
Finanzierungstätigkeit										
SU 35	Summe Einzahlungen aus der Finanzierungstätigkeit							0,00	0,00	0,00
SU 36	Summe Auszahlungen aus der Finanzierungstätigkeit							0,00	0,00	0,00
SA4	Saldo (4) Geldfluss aus der Finanzierungstätigkeit (35 – 36)							0,00	0,00	0,00
SA5	Saldo (5) Geldfluss aus der voranschlagswirksamen Gebarung (Saldo 3 + Saldo 4)							0,00	0,00	0,00
870110 PV-Anlage Großgerharts										
Operative Gebarung										
2/870110+810000	Erträge Stromeinlieferung		2114	3114	1.000,00			1.000,00	1.000,00	1.000,00
SU 21 / 31	Summe Erträge / Einzahlungen operative Gebarung				1.000,00	0,00		1.000,00	1.000,00	1.000,00
SU 22 / 32	Summe Aufwendungen / Auszahlungen operative Gebarung				0,00	0,00	0,00	0,00	0,00	0,00
SA 0 / SA 1	(0) Nettoergebnis (21 - 22) / (1) Geldfluss operative Gebarung (31 – 32)				1.000,00	0,00		1.000,00	1.000,00	1.000,00
SA01	Saldo (01) Haushaltsrücklagen (230 - 240)				0,00	0,00	0,00	0,00	0,00	0,00
SA00	Saldo (00) Nettoergebnis nach Haushaltsrücklagen (Saldo 0 + Saldo 01)				1.000,00	0,00		1.000,00		
Investive Gebarung										
SU 33	Summe Einzahlungen investive Gebarung							0,00	0,00	0,00
SU 34	Summe Auszahlungen investive Gebarung							0,00	0,00	0,00
SA2	Saldo (2) Geldfluss aus der Investiven Gebarung (33 – 34)							0,00	0,00	0,00
SA3	Saldo (3) Nettofinanzierungssaldo (Saldo 1 + Saldo 2)							1.000,00	0,00	1.000,00
Finanzierungstätigkeit										
SU 35	Summe Einzahlungen aus der Finanzierungstätigkeit							0,00	0,00	0,00
SU 36	Summe Auszahlungen aus der Finanzierungstätigkeit							0,00	0,00	0,00
SA4	Saldo (4) Geldfluss aus der Finanzierungstätigkeit (35 – 36)							0,00	0,00	0,00
SA5	Saldo (5) Geldfluss aus der voranschlagswirksamen Gebarung (Saldo 3 + Saldo 4)							1.000,00	0,00	1.000,00
870120 PV-Anlage Peigarten										
Operative Gebarung										
2/870120+810000	Erträge Stromeinlieferung		2114	3114	1.000,00			1.000,00	1.000,00	1.000,00
SU 21 / 31	Summe Erträge / Einzahlungen operative Gebarung				1.000,00	0,00		1.000,00	1.000,00	1.000,00
SU 22 / 32	Summe Aufwendungen / Auszahlungen operative Gebarung				0,00	0,00	0,00	0,00	0,00	0,00
SA 0 / SA 1	(0) Nettoergebnis (21 - 22) / (1) Geldfluss operative Gebarung (31 – 32)				1.000,00	0,00		1.000,00	1.000,00	1.000,00
SA01	Saldo (01) Haushaltsrücklagen (230 - 240)				0,00	0,00	0,00	0,00	0,00	0,00
SA00	Saldo (00) Nettoergebnis nach Haushaltsrücklagen (Saldo 0 + Saldo 01)				1.000,00	0,00		1.000,00		
Investive Gebarung										
SU 33	Summe Einzahlungen investive Gebarung							0,00	0,00	0,00
SU 34	Summe Auszahlungen investive Gebarung							0,00	0,00	0,00
SA2	Saldo (2) Geldfluss aus der Investiven Gebarung (33 – 34)							0,00	0,00	0,00

1. Nachtragsvoranschlag 2025

NVA Ergebnis- und Finanzierungsvoranschlag Detailnachweis

Marktgemeinde Thaya

		MVAG		VC QU	Ergebnisvoranschlag			Finanzierungsvoranschlag		
		EH	FH		VA 2025 inkl. NVA	VA 2025	1. NVA	VA 2025 inkl. NVA	VA 2025	1. NVA
SA3	Saldo (3) Nettofinanzierungssaldo (Saldo 1 + Saldo 2)							1.000,00	0,00	1.000,00
Finanzierungstätigkeit										
SU 35	Summe Einzahlungen aus der Finanzierungstätigkeit							0,00	0,00	0,00
SU 36	Summe Auszahlungen aus der Finanzierungstätigkeit							0,00	0,00	0,00
SA4	Saldo (4) Geldfluss aus der Finanzierungstätigkeit (35 – 36)							0,00	0,00	0,00
SA5	Saldo (5) Geldfluss aus der voranschlagswirksamen Gebarung (Saldo 3 + Saldo 4)							1.000,00	0,00	1.000,00
870200	E-Bike Ladestation (Nahversorger)									
Operative Gebarung										
SU 21 / 31	Summe Erträge / Einzahlungen operative Gebarung				0,00	0,00	0,00	0,00	0,00	0,00
1/870200-680000	Planmäßige Abschreibung		2226		100,00	100,00				
SU 22 / 32	Summe Aufwendungen / Auszahlungen operative Gebarung				100,00	100,00	0,00	0,00	0,00	0,00
SA 0 / SA 1	(0) Nettoergebnis (21 - 22) / (1) Geldfluss operative Gebarung (31 – 32)				-100,00	-100,00	0,00	0,00	0,00	0,00
SA01	Saldo (01) Haushaltsrücklagen (230 - 240)				0,00	0,00	0,00	0,00	0,00	0,00
SA00	Saldo (00) Nettoergebnis nach Haushaltsrücklagen (Saldo 0 + Saldo 01)				-100,00	-100,00	0,00			
Investive Gebarung										
SU 33	Summe Einzahlungen investive Gebarung							0,00	0,00	0,00
SU 34	Summe Auszahlungen investive Gebarung							0,00	0,00	0,00
SA2	Saldo (2) Geldfluss aus der Investiven Gebarung (33 – 34)							0,00	0,00	0,00
SA3	Saldo (3) Nettofinanzierungssaldo (Saldo 1 + Saldo 2)							0,00	0,00	0,00
Finanzierungstätigkeit										
SU 35	Summe Einzahlungen aus der Finanzierungstätigkeit							0,00	0,00	0,00
SU 36	Summe Auszahlungen aus der Finanzierungstätigkeit							0,00	0,00	0,00
SA4	Saldo (4) Geldfluss aus der Finanzierungstätigkeit (35 – 36)							0,00	0,00	0,00
SA5	Saldo (5) Geldfluss aus der voranschlagswirksamen Gebarung (Saldo 3 + Saldo 4)							0,00	0,00	0,00
870500	Energiezentrale									
Operative Gebarung										
2/870500+810000	Erträge Stromlieferung	2114	3114	13	3.000,00	4.000,00	-1.000,00	3.000,00	4.000,00	-1.000,00
2/870500+810100	Erträge E-Ladestation	2114	3114		3.200,00	5.000,00	-1.800,00	3.200,00	5.000,00	-1.800,00
2/870500+811000	Betriebskostenersatz	2115	3115		3.200,00		3.200,00	3.200,00		3.200,00
SU 21 / 31	Summe Erträge / Einzahlungen operative Gebarung				9.400,00	9.000,00	400,00	9.400,00	9.000,00	400,00
1/870500-600000	Energiebezüge	2222	3222	24	20.000,00	25.000,00	-5.000,00	20.000,00	25.000,00	-5.000,00
SU 22 / 32	Summe Aufwendungen / Auszahlungen operative Gebarung				20.000,00	25.000,00	-5.000,00	20.000,00	25.000,00	-5.000,00
SA 0 / SA 1	(0) Nettoergebnis (21 - 22) / (1) Geldfluss operative Gebarung (31 – 32)				-10.600,00	-16.000,00	5.400,00	-10.600,00	-16.000,00	5.400,00
SA01	Saldo (01) Haushaltsrücklagen (230 - 240)				0,00	0,00	0,00	0,00	0,00	0,00
SA00	Saldo (00) Nettoergebnis nach Haushaltsrücklagen (Saldo 0 + Saldo 01)				-10.600,00	-16.000,00	5.400,00			

1. Nachtragsvoranschlag 2025

Marktgemeinde Thaya

NVA Ergebnis- und Finanzierungsvoranschlag Detailnachweis

	MVAG EH FH	VC QU	Ergebnisvoranschlag			Finanzierungsvoranschlag		
			VA 2025 inkl. NVA	VA 2025	1. NVA	VA 2025 inkl. NVA	VA 2025	1. NVA
Investive Gebarung								
SU 33						0,00	0,00	0,00
SU 34						0,00	0,00	0,00
SA2						0,00	0,00	0,00
SA3						-10.600,00	-16.000,00	5.400,00
Finanzierungstätigkeit								
SU 35						0,00	0,00	0,00
SU 36						0,00	0,00	0,00
SA4						0,00	0,00	0,00
SA5						-10.600,00	-16.000,00	5.400,00
870600 PV-Anlage Volksschule								
Operative Gebarung								
SU 21 / 31						0,00	0,00	0,00
SU 22 / 32						0,00	0,00	0,00
SA 0 / SA 1						0,00	0,00	0,00
SA01						0,00	0,00	0,00
SA00						0,00	0,00	0,00
Investive Gebarung								
SU 33						0,00	0,00	0,00
SU 34						0,00	0,00	0,00
SA2						0,00	0,00	0,00
SA3						0,00	0,00	0,00
Finanzierungstätigkeit								
SU 35						0,00	0,00	0,00
SU 36						0,00	0,00	0,00
SA4						0,00	0,00	0,00
SA5						0,00	0,00	0,00
870700 PV-Anlage Kindergarten								
Operative Gebarung								
2/870700+810000			2114 3114 13			500,00	500,00	500,00
SU 21 / 31						500,00	500,00	0,00
SU 22 / 32						0,00	0,00	0,00
SA 0 / SA 1						500,00	500,00	0,00
SA01						0,00	0,00	0,00
SA00						500,00	500,00	0,00

1. Nachtragsvoranschlag 2025

Marktgemeinde Thaya

NVA Ergebnis- und Finanzierungsvoranschlag Detailnachweis

	MVAG EH FH	VC QU	Ergebnisvoranschlag			Finanzierungsvoranschlag		
			VA 2025 inkl. NVA	VA 2025	1. NVA	VA 2025 inkl. NVA	VA 2025	1. NVA
Investive Gebarung								
SU 33		Summe Einzahlungen investive Gebarung				0,00	0,00	0,00
SU 34		Summe Auszahlungen investive Gebarung				0,00	0,00	0,00
SA2		Saldo (2) Geldfluss aus der Investiven Gebarung (33 – 34)				0,00	0,00	0,00
SA3		Saldo (3) Nettofinanzierungssaldo (Saldo 1 + Saldo 2)				500,00	500,00	0,00
Finanzierungstätigkeit								
SU 35		Summe Einzahlungen aus der Finanzierungstätigkeit				0,00	0,00	0,00
SU 36		Summe Auszahlungen aus der Finanzierungstätigkeit				0,00	0,00	0,00
SA4		Saldo (4) Geldfluss aus der Finanzierungstätigkeit (35 – 36)				0,00	0,00	0,00
SA5		Saldo (5) Geldfluss aus der voranschlagswirksamen Gebarung (Saldo 3 + Saldo 4)				500,00	500,00	0,00
870800		PV-Anlage Nahversorger						
Operative Gebarung								
SU 21 / 31		Summe Erträge / Einzahlungen operative Gebarung	0,00	0,00	0,00	0,00	0,00	0,00
SU 22 / 32		Summe Aufwendungen / Auszahlungen operative Gebarung	0,00	0,00	0,00	0,00	0,00	0,00
SA 0 / SA 1		(0) Nettoergebnis (21 - 22) / (1) Geldfluss operative Gebarung (31 – 32)	0,00	0,00	0,00	0,00	0,00	0,00
SA01		Saldo (01) Haushaltsrücklagen (230 - 240)	0,00	0,00	0,00	0,00	0,00	0,00
SA00		Saldo (00) Nettoergebnis nach Haushaltsrücklagen (Saldo 0 + Saldo 01)	0,00	0,00	0,00	0,00	0,00	0,00
Investive Gebarung								
SU 33		Summe Einzahlungen investive Gebarung				0,00	0,00	0,00
SU 34		Summe Auszahlungen investive Gebarung				0,00	0,00	0,00
SA2		Saldo (2) Geldfluss aus der Investiven Gebarung (33 – 34)				0,00	0,00	0,00
SA3		Saldo (3) Nettofinanzierungssaldo (Saldo 1 + Saldo 2)				0,00	0,00	0,00
Finanzierungstätigkeit								
SU 35		Summe Einzahlungen aus der Finanzierungstätigkeit				0,00	0,00	0,00
SU 36		Summe Auszahlungen aus der Finanzierungstätigkeit				0,00	0,00	0,00
SA4		Saldo (4) Geldfluss aus der Finanzierungstätigkeit (35 – 36)				0,00	0,00	0,00
SA5		Saldo (5) Geldfluss aus der voranschlagswirksamen Gebarung (Saldo 3 + Saldo 4)				0,00	0,00	0,00
870900		PV-Anlage Oberedlitz						
Operative Gebarung								
6/870900+871000		Kapitaltransfers aus Gemeinde-Bedarfszuweisungsmitteln	2121	3121	1	5.000,00	-5.000,00	5.000,00
SU 21 / 31		Summe Erträge / Einzahlungen operative Gebarung	0,00	5.000,00		-5.000,00	0,00	-5.000,00
SU 22 / 32		Summe Aufwendungen / Auszahlungen operative Gebarung	0,00	0,00		0,00	0,00	0,00
SA 0 / SA 1		(0) Nettoergebnis (21 - 22) / (1) Geldfluss operative Gebarung (31 – 32)	0,00	5.000,00		-5.000,00	0,00	-5.000,00
SA01		Saldo (01) Haushaltsrücklagen (230 - 240)	0,00	0,00		0,00	0,00	0,00
SA00		Saldo (00) Nettoergebnis nach Haushaltsrücklagen (Saldo 0 + Saldo 01)	0,00	5.000,00		-5.000,00	0,00	-5.000,00

1. Nachtragsvoranschlag 2025

Marktgemeinde Thaya

NVA Ergebnis- und Finanzierungsvoranschlag Detailnachweis

		MVAG		VC QU	Ergebnisvoranschlag		Finanzierungsvoranschlag			
		EH	FH		VA 2025 inkl. NVA	VA 2025	1. NVA	VA 2025 inkl. NVA	VA 2025	1. NVA
Investive Gebarung										
6/870900+300000	Kapitaltransfers von Bund, Bundesfonds und Bundeskammern		3331	1				35.000,00		-35.000,00
SU 33	Summe Einzahlungen investive Gebarung							0,00	35.000,00	-35.000,00
5/870900-010500	Photovoltaikanlage		3413	1				40.000,00		-40.000,00
SU 34	Summe Auszahlungen investive Gebarung							0,00	40.000,00	-40.000,00
SA2	Saldo (2) Geldfluss aus der Investiven Gebarung (33 – 34)							0,00	-5.000,00	5.000,00
SA3	Saldo (3) Nettofinanzierungssaldo (Saldo 1 + Saldo 2)							0,00	0,00	0,00
Finanzierungstätigkeit										
SU 35	Summe Einzahlungen aus der Finanzierungstätigkeit							0,00	0,00	0,00
SU 36	Summe Auszahlungen aus der Finanzierungstätigkeit							0,00	0,00	0,00
SA4	Saldo (4) Geldfluss aus der Finanzierungstätigkeit (35 – 36)							0,00	0,00	0,00
SA5	Saldo (5) Geldfluss aus der voranschlagswirksamen Gebarung (Saldo 3 + Saldo 4)							0,00	0,00	0,00
89	Wirtschaftliche Unternehmungen (Fortsetzung)									
894	Stadthallen, Kongresshäuser									
894000	Veranstaltungssaal									
Operative Gebarung										
2/894000+811000	Einnahmen aus Vermietung	2115	3115	14	9.000,00	9.000,00		9.000,00	9.000,00	
2/894000+811500	Vermietung Musikschulraum	2115	3115	14	2.200,00	2.200,00		2.200,00	2.200,00	
2/894000+829000	Sonstige Erträge	2116	3116		15.700,00		15.700,00	15.700,00		15.700,00
SU 21 / 31	Summe Erträge / Einzahlungen operative Gebarung				26.900,00	11.200,00	15.700,00	26.900,00	11.200,00	15.700,00
1/894000-400000	Gerinwertige Wirtschaftsgüter des Anlagevermögens	2221	3221	23	1.500,00	1.500,00		1.500,00	1.500,00	
1/894000-454000	Reinigung	2221	3221	23	500,00	500,00		500,00	500,00	
1/894000-455000	Chemische und sonstige artverwandte Mittel	2221	3221	23	100,00	100,00		100,00	100,00	
1/894000-458000	Mittel zur ärztlichen Betreuung und Gesundheitsvorsorge	2221	3221	23	100,00	100,00		100,00	100,00	
1/894000-459000	Sonstige Verbrauchsgüter	2221	3221	23	300,00	300,00		300,00	300,00	
1/894000-600100	Wärmebezug	2222	3222	24	9.000,00	8.000,00	1.000,00	9.000,00	8.000,00	1.000,00
1/894000-614000	Instandhaltung der Gebäude	2224	3224	24	4.000,00	1.000,00	3.000,00	4.000,00	1.000,00	3.000,00
1/894000-614179	Instandhaltung nach Hagelunwetter	2224	3224		12.900,00		12.900,00	12.900,00		12.900,00
1/894000-618000	Instandhaltung von sonstigen Anlagen	2224	3224	24	500,00	500,00		500,00	500,00	
1/894000-670000	Versicherungen	2222	3222	24	2.600,00	4.200,00	-1.600,00	2.600,00	4.200,00	-1.600,00
1/894000-680000	Planmäßige Abschreibung	2226			2.600,00	500,00	2.100,00			
1/894000-711000	Gebühren für die Benützung von Gemeindeeinrichtungen und Anlagen gemäß FAG	2225	3225	24	3.800,00	3.800,00		3.800,00	3.800,00	

1. Nachtragsvoranschlag 2025

Marktgemeinde Thaya

NVA Ergebnis- und Finanzierungsvoranschlag Detailnachweis

		MVAG		VC QU	Ergebnisvoranschlag			Finanzierungsvoranschlag		
		EH	FH		VA 2025 inkl. NVA	VA 2025	1. NVA	VA 2025 inkl. NVA	VA 2025	1. NVA
1/894000-728000	Entgelte für sonstige Leistungen	2225	3225	24	500,00	500,00		500,00	500,00	
SU 22 / 32	Summe Aufwendungen / Auszahlungen operative Gebarung				38.400,00	21.000,00	17.400,00	35.800,00	20.500,00	15.300,00
SA 0 / SA 1	(0) Nettoergebnis (21 - 22) / (1) Geldfluss operative Gebarung (31 - 32)				-11.500,00	-9.800,00	-1.700,00	-8.900,00	-9.300,00	400,00
SA01	Saldo (01) Haushaltsrücklagen (230 - 240)				0,00	0,00	0,00	0,00	0,00	0,00
SA00	Saldo (00) Nettoergebnis nach Haushaltsrücklagen (Saldo 0 + Saldo 01)				-11.500,00	-9.800,00	-1.700,00			
Investive Gebarung										
SU 33	Summe Einzahlungen investive Gebarung							0,00	0,00	0,00
1/894000-042000	Amts-, Betriebs- und Geschäftsausstattung			3415 2 41				5.200,00		5.200,00
SU 34	Summe Auszahlungen investive Gebarung							5.200,00	0,00	5.200,00
SA2	Saldo (2) Geldfluss aus der Investiven Gebarung (33 - 34)							-5.200,00	0,00	-5.200,00
SA3	Saldo (3) Nettofinanzierungssaldo (Saldo 1 + Saldo 2)							-14.100,00	-9.300,00	-4.800,00
Finanzierungstätigkeit										
SU 35	Summe Einzahlungen aus der Finanzierungstätigkeit							0,00	0,00	0,00
SU 36	Summe Auszahlungen aus der Finanzierungstätigkeit							0,00	0,00	0,00
SA4	Saldo (4) Geldfluss aus der Finanzierungstätigkeit (35 - 36)							0,00	0,00	0,00
SA5	Saldo (5) Geldfluss aus der voranschlagswirksamen Gebarung (Saldo 3 + Saldo 4)							-14.100,00	-9.300,00	-4.800,00

		MVAG		VC QU	Ergebnisvoranschlag			Finanzierungsvoranschlag		
		EH	FH		VA 2025 inkl. NVA	VA 2025	1. NVA	VA 2025 inkl. NVA	VA 2025	1. NVA
9 Finanzwirtschaft										
90	Gesonderte Verwaltung									
900	Gesonderte Verwaltung									
900000	Gesonderte Verwaltung									
Operative Gebarung										
2/900000+829000	Sonstige Einnahmen	2116	3116	18	10.000,00	10.000,00		10.000,00	10.000,00	
SU 21 / 31	Summe Erträge / Einzahlungen operative Gebarung				10.000,00	10.000,00	0,00	10.000,00	10.000,00	0,00
1/900000-616000	Service/Reparatur EDV	2224	3224	24	2.500,00	2.500,00		2.500,00	2.500,00	
1/900000-640000	Rechts- und Beratungsaufwand	2222	3222		7.800,00		7.800,00	7.800,00		7.800,00
1/900000-680000	Planmäßige Abschreibung	2226			2.700,00	2.700,00				
1/900000-728000	Entgelte für sonstige Leistungen	2225	3225	24	30.000,00	30.000,00		30.000,00	30.000,00	
SU 22 / 32	Summe Aufwendungen / Auszahlungen operative Gebarung				43.000,00	35.200,00	7.800,00	40.300,00	32.500,00	7.800,00
SA 0 / SA 1	(0) Nettoergebnis (21 - 22) / (1) Geldfluss operative Gebarung (31 - 32)				-33.000,00	-25.200,00	-7.800,00	-30.300,00	-22.500,00	-7.800,00
SA01	Saldo (01) Haushaltsrücklagen (230 - 240)				0,00	0,00	0,00	0,00	0,00	0,00
SA00	Saldo (00) Nettoergebnis nach Haushaltsrücklagen (Saldo 0 + Saldo 01)				-33.000,00	-25.200,00	-7.800,00			
Investive Gebarung										
SU 33	Summe Einzahlungen investive Gebarung							0,00	0,00	0,00
SU 34	Summe Auszahlungen investive Gebarung							0,00	0,00	0,00
SA2	Saldo (2) Geldfluss aus der Investiven Gebarung (33 - 34)							0,00	0,00	0,00
SA3	Saldo (3) Nettofinanzierungssaldo (Saldo 1 + Saldo 2)							-30.300,00	-22.500,00	-7.800,00
Finanzierungstätigkeit										
SU 35	Summe Einzahlungen aus der Finanzierungstätigkeit							0,00	0,00	0,00
SU 36	Summe Auszahlungen aus der Finanzierungstätigkeit							0,00	0,00	0,00
SA4	Saldo (4) Geldfluss aus der Finanzierungstätigkeit (35 - 36)							0,00	0,00	0,00
SA5	Saldo (5) Geldfluss aus der voranschlagswirksamen Gebarung (Saldo 3 + Saldo 4)							-30.300,00	-22.500,00	-7.800,00
91	Kapitalvermögen und Stiftungen ohne eigene Rechtspersönlichkeit									
910	Geldverkehr									
910000	Geldverkehr									
Operative Gebarung										
2/910000+823000	Zinsen der Giro- und Spargirokonten	2131	3131	14		100,00	-100,00		100,00	-100,00
SU 21 / 31	Summe Erträge / Einzahlungen operative Gebarung				0,00	100,00	-100,00	0,00	100,00	-100,00
1/910000-650000	Zinsen für Kassenkredite	2241	3241	25	500,00	500,00		500,00	500,00	
1/910000-659000	Geldverkehrsspesen (Buchungsgebühren)	2244	3244	24	3.500,00	3.000,00	500,00	3.500,00	3.000,00	500,00

1. Nachtragsvoranschlag 2025

Marktgemeinde Thaya

NVA Ergebnis- und Finanzierungsvoranschlag Detailnachweis

		MVAG		VC QU	Ergebnisvoranschlag			Finanzierungsvoranschlag		
		EH	FH		VA 2025 inkl. NVA	VA 2025	1. NVA	VA 2025 inkl. NVA	VA 2025	1. NVA
1/910000-710000	Kapitalertragssteuer	2225	3225	24	100,00	100,00		100,00	100,00	
SU 22 / 32	Summe Aufwendungen / Auszahlungen operative Gebarung				4.100,00	3.600,00	500,00	4.100,00	3.600,00	500,00
SA 0 / SA 1	(0) Nettoergebnis (21 - 22) / (1) Geldfluss operative Gebarung (31 - 32)				-4.100,00	-3.500,00	-600,00	-4.100,00	-3.500,00	-600,00
SA01	Saldo (01) Haushaltsrücklagen (230 - 240)				0,00	0,00	0,00	0,00	0,00	0,00
SA00	Saldo (00) Nettoergebnis nach Haushaltsrücklagen (Saldo 0 + Saldo 01)				-4.100,00	-3.500,00	-600,00			
Investive Gebarung										
SU 33	Summe Einzahlungen investive Gebarung							0,00	0,00	0,00
SU 34	Summe Auszahlungen investive Gebarung							0,00	0,00	0,00
SA2	Saldo (2) Geldfluss aus der Investiven Gebarung (33 - 34)							0,00	0,00	0,00
SA3	Saldo (3) Nettofinanzierungssaldo (Saldo 1 + Saldo 2)							-4.100,00	-3.500,00	-600,00
Finanzierungstätigkeit										
SU 35	Summe Einzahlungen aus der Finanzierungstätigkeit							0,00	0,00	0,00
SU 36	Summe Auszahlungen aus der Finanzierungstätigkeit							0,00	0,00	0,00
SA4	Saldo (4) Geldfluss aus der Finanzierungstätigkeit (35 - 36)							0,00	0,00	0,00
SA5	Saldo (5) Geldfluss aus der voranschlagswirksamen Gebarung (Saldo 3 + Saldo 4)							-4.100,00	-3.500,00	-600,00
92	Öffentliche Abgaben									
920	Ausschließliche Gemeindeabgaben									
920000	Ausschließliche Gemeindeabgaben									
Operative Gebarung										
2/920000+823000	Sonstige Zinserträge	2131	3131		100,00		100,00	100,00		100,00
2/920000+830000	Grundsteuer A	2111	3111	10	21.000,00	21.000,00		21.000,00	21.000,00	
2/920000+831000	Grundsteuer B	2111	3111	10	73.000,00	65.000,00	8.000,00	73.000,00	65.000,00	8.000,00
2/920000+832000	Ausschließliche Landes(Gemeinde) abgaben - Landschaftsabgabe	2111	3111	10	100,00	100,00		100,00	100,00	
2/920000+833100	Kommunalsteuer	2111	3111	10	88.000,00	88.000,00		88.000,00	88.000,00	
2/920000+838000	Hundeabgabe	2111	3111	10	3.000,00	3.000,00		3.000,00	3.000,00	
2/920000+841000	Gebrauchsabgabe	2111	3111	10	30.000,00	30.000,00		30.000,00	30.000,00	
2/920000+849000	Nebengebühren (Mahngebühr)	2111	3111	10	200,00	100,00	100,00	200,00	100,00	100,00
2/920000+850000	Aufschließungsbeiträge (gem. @ 14 d. NÖ BO)	2111	3111	10	82.000,00	80.000,00	2.000,00	82.000,00	80.000,00	2.000,00
2/920000+856000	Verwaltungsabgaben	2111	3111	10	5.000,00	3.500,00	1.500,00	5.000,00	3.500,00	1.500,00
2/920000+857000	Kommissionsgebühren	2111	3111	10	500,00	500,00		500,00	500,00	
SU 21 / 31	Summe Erträge / Einzahlungen operative Gebarung				302.900,00	291.200,00	11.700,00	302.900,00	291.200,00	11.700,00
1/920000-640000	Rechtskosten	2222	3222	24	500,00	500,00		500,00	500,00	
1/920000-691000	Uneinbringliche Forderung	2225	3225	24	1.000,00	1.000,00		1.000,00	1.000,00	
SU 22 / 32	Summe Aufwendungen / Auszahlungen operative Gebarung				1.500,00	1.500,00	0,00	1.500,00	1.500,00	0,00
SA 0 / SA 1	(0) Nettoergebnis (21 - 22) / (1) Geldfluss operative Gebarung (31 - 32)				301.400,00	289.700,00	11.700,00	301.400,00	289.700,00	11.700,00

1. Nachtragsvoranschlag 2025

NVA Ergebnis- und Finanzierungsvoranschlag Detailnachweis

Marktgemeinde Thaya

	MVAG EH FH	VC QU	Ergebnisvoranschlag		Finanzierungsvoranschlag			
			VA 2025 inkl. NVA	VA 2025	1. NVA	VA 2025 inkl. NVA	VA 2025	1. NVA
SA01		Saldo (01) Haushaltsrücklagen (230 - 240)	0,00	0,00	0,00	0,00	0,00	0,00
SA00		Saldo (00) Nettoergebnis nach Haushaltsrücklagen (Saldo 0 + Saldo 01)	301.400,00	289.700,00	11.700,00			
Investive Gebarung								
SU 33		Summe Einzahlungen investive Gebarung				0,00	0,00	0,00
SU 34		Summe Auszahlungen investive Gebarung				0,00	0,00	0,00
SA2		Saldo (2) Geldfluss aus der Investiven Gebarung (33 – 34)				0,00	0,00	0,00
SA3		Saldo (3) Nettofinanzierungssaldo (Saldo 1 + Saldo 2)				301.400,00	289.700,00	11.700,00
Finanzierungstätigkeit								
SU 35		Summe Einzahlungen aus der Finanzierungstätigkeit				0,00	0,00	0,00
SU 36		Summe Auszahlungen aus der Finanzierungstätigkeit				0,00	0,00	0,00
SA4		Saldo (4) Geldfluss aus der Finanzierungstätigkeit (35 – 36)				0,00	0,00	0,00
SA5		Saldo (5) Geldfluss aus der voranschlagswirksamen Gebarung (Saldo 3 + Saldo 4)				301.400,00	289.700,00	11.700,00
921		Zwischen Ländern und Gemeinden geteilte Abgaben						
921000		Zwischen Länder und Gemeinden geteilte Abgaben						
Operative Gebarung								
2/921000+834000		Nächtigungstaxen	2111 3111 10	4.000,00	4.000,00		4.000,00	4.000,00
SU 21 / 31		Summe Erträge / Einzahlungen operative Gebarung		4.000,00	4.000,00	0,00	4.000,00	4.000,00
SU 22 / 32		Summe Aufwendungen / Auszahlungen operative Gebarung		0,00	0,00	0,00	0,00	0,00
SA 0 / SA 1		(0) Nettoergebnis (21 - 22) / (1) Geldfluss operative Gebarung (31 – 32)		4.000,00	4.000,00	0,00	4.000,00	4.000,00
SA01		Saldo (01) Haushaltsrücklagen (230 - 240)		0,00	0,00	0,00	0,00	0,00
SA00		Saldo (00) Nettoergebnis nach Haushaltsrücklagen (Saldo 0 + Saldo 01)		4.000,00	4.000,00	0,00		
Investive Gebarung								
SU 33		Summe Einzahlungen investive Gebarung				0,00	0,00	0,00
SU 34		Summe Auszahlungen investive Gebarung				0,00	0,00	0,00
SA2		Saldo (2) Geldfluss aus der Investiven Gebarung (33 – 34)				0,00	0,00	0,00
SA3		Saldo (3) Nettofinanzierungssaldo (Saldo 1 + Saldo 2)				4.000,00	4.000,00	0,00
Finanzierungstätigkeit								
SU 35		Summe Einzahlungen aus der Finanzierungstätigkeit				0,00	0,00	0,00
SU 36		Summe Auszahlungen aus der Finanzierungstätigkeit				0,00	0,00	0,00
SA4		Saldo (4) Geldfluss aus der Finanzierungstätigkeit (35 – 36)				0,00	0,00	0,00
SA5		Saldo (5) Geldfluss aus der voranschlagswirksamen Gebarung (Saldo 3 + Saldo 4)				4.000,00	4.000,00	0,00

1. Nachtragsvoranschlag 2025

Marktgemeinde Thaya

NVA Ergebnis- und Finanzierungsvoranschlag Detailnachweis

		MVAG VC QU			Ergebnisvoranschlag		Finanzierungsvoranschlag			
		EH	FH		VA 2025 inkl. NVA	VA 2025	1. NVA	VA 2025 inkl. NVA	VA 2025	1. NVA
925	Ertragsanteile an gemeinschaftlichen Bundesabgaben									
925000	Ertragsanteile an gem. Bundesabgaben									
Operative Gebarung										
2/925000+859400	Ertragsanteile n. abgest. Bev. Schl	2112	3112	11	1.474.000,00	1.474.000,00		1.474.000,00	1.474.000,00	
SU 21 / 31	Summe Erträge / Einzahlungen operative Gebarung				1.474.000,00	1.474.000,00	0,00	1.474.000,00	1.474.000,00	0,00
SU 22 / 32	Summe Aufwendungen / Auszahlungen operative Gebarung				0,00	0,00	0,00	0,00	0,00	0,00
SA 0 / SA 1	(0) Nettoergebnis (21 - 22) / (1) Geldfluss operative Gebarung (31 - 32)				1.474.000,00	1.474.000,00	0,00	1.474.000,00	1.474.000,00	0,00
SA01	Saldo (01) Haushaltsrücklagen (230 - 240)				0,00	0,00	0,00	0,00	0,00	0,00
SA00	Saldo (00) Nettoergebnis nach Haushaltsrücklagen (Saldo 0 + Saldo 01)				1.474.000,00	1.474.000,00	0,00			
Investive Gebarung										
SU 33	Summe Einzahlungen investive Gebarung							0,00	0,00	0,00
SU 34	Summe Auszahlungen investive Gebarung							0,00	0,00	0,00
SA2	Saldo (2) Geldfluss aus der Investiven Gebarung (33 - 34)							0,00	0,00	0,00
SA3	Saldo (3) Nettofinanzierungssaldo (Saldo 1 + Saldo 2)							1.474.000,00	1.474.000,00	0,00
Finanzierungstätigkeit										
SU 35	Summe Einzahlungen aus der Finanzierungstätigkeit							0,00	0,00	0,00
SU 36	Summe Auszahlungen aus der Finanzierungstätigkeit							0,00	0,00	0,00
SA4	Saldo (4) Geldfluss aus der Finanzierungstätigkeit (35 - 36)							0,00	0,00	0,00
SA5	Saldo (5) Geldfluss aus der voranschlagswirksamen Gebarung (Saldo 3 + Saldo 4)							1.474.000,00	1.474.000,00	0,00
94	Finanzzuweisungen und Zuschüsse									
940	Bedarfszuweisungen									
940000	Bedarfszuweisungen									
Operative Gebarung										
2/940000+861000	Bedarfszuweisung Strukturhilfe	2121	3121	15	189.100,00	189.100,00		189.100,00	189.100,00	
SU 21 / 31	Summe Erträge / Einzahlungen operative Gebarung				189.100,00	189.100,00	0,00	189.100,00	189.100,00	0,00
SU 22 / 32	Summe Aufwendungen / Auszahlungen operative Gebarung				0,00	0,00	0,00	0,00	0,00	0,00
SA 0 / SA 1	(0) Nettoergebnis (21 - 22) / (1) Geldfluss operative Gebarung (31 - 32)				189.100,00	189.100,00	0,00	189.100,00	189.100,00	0,00
SA01	Saldo (01) Haushaltsrücklagen (230 - 240)				0,00	0,00	0,00	0,00	0,00	0,00
SA00	Saldo (00) Nettoergebnis nach Haushaltsrücklagen (Saldo 0 + Saldo 01)				189.100,00	189.100,00	0,00			
Investive Gebarung										
SU 33	Summe Einzahlungen investive Gebarung							0,00	0,00	0,00
SU 34	Summe Auszahlungen investive Gebarung							0,00	0,00	0,00
SA2	Saldo (2) Geldfluss aus der Investiven Gebarung (33 - 34)							0,00	0,00	0,00
SA3	Saldo (3) Nettofinanzierungssaldo (Saldo 1 + Saldo 2)							189.100,00	189.100,00	0,00

1. Nachtragsvoranschlag 2025

Marktgemeinde Thaya

NVA Ergebnis- und Finanzierungsvoranschlag Detailnachweis

		MVAG		VC QU	Ergebnisvoranschlag			Finanzierungsvoranschlag		
		EH	FH		VA 2025 inkl. NVA	VA 2025	1. NVA	VA 2025 inkl. NVA	VA 2025	1. NVA
Finanzierungstätigkeit										
SU 35	Summe Einzahlungen aus der Finanzierungstätigkeit							0,00	0,00	0,00
SU 36	Summe Auszahlungen aus der Finanzierungstätigkeit							0,00	0,00	0,00
SA4	Saldo (4) Geldfluss aus der Finanzierungstätigkeit (35 – 36)							0,00	0,00	0,00
SA5	Saldo (5) Geldfluss aus der voranschlagswirksamen Gebarung (Saldo 3 + Saldo 4)							189.100,00	189.100,00	0,00
941	Sonstige Finanzausweisungen nach dem FAG									
941000	Finanzausweisungen und Zuschüsse									
Operative Gebarung										
2/941000+860000	Finanzzuw. des Bundes nach FAG § 4	2121	3121	15	44.800,00	44.800,00		44.800,00	44.800,00	
2/941000+860100	Transfers von Bund, Bundesfonds und Bundeskammern	2121	3121		39.100,00	39.100,00		39.100,00	39.100,00	
SU 21 / 31	Summe Erträge / Einzahlungen operative Gebarung				83.900,00	83.900,00	0,00	83.900,00	83.900,00	0,00
SU 22 / 32	Summe Aufwendungen / Auszahlungen operative Gebarung				0,00	0,00	0,00	0,00	0,00	0,00
SA 0 / SA 1	(0) Nettoergebnis (21 - 22) / (1) Geldfluss operative Gebarung (31 – 32)				83.900,00	83.900,00	0,00	83.900,00	83.900,00	0,00
SA01	Saldo (01) Haushaltsrücklagen (230 - 240)				0,00	0,00	0,00	0,00	0,00	0,00
SA00	Saldo (00) Nettoergebnis nach Haushaltsrücklagen (Saldo 0 + Saldo 01)				83.900,00	83.900,00	0,00			
Investive Gebarung										
SU 33	Summe Einzahlungen investive Gebarung							0,00	0,00	0,00
SU 34	Summe Auszahlungen investive Gebarung							0,00	0,00	0,00
SA2	Saldo (2) Geldfluss aus der Investiven Gebarung (33 – 34)							0,00	0,00	0,00
SA3	Saldo (3) Nettofinanzierungssaldo (Saldo 1 + Saldo 2)							83.900,00	83.900,00	0,00
Finanzierungstätigkeit										
SU 35	Summe Einzahlungen aus der Finanzierungstätigkeit							0,00	0,00	0,00
SU 36	Summe Auszahlungen aus der Finanzierungstätigkeit							0,00	0,00	0,00
SA4	Saldo (4) Geldfluss aus der Finanzierungstätigkeit (35 – 36)							0,00	0,00	0,00
SA5	Saldo (5) Geldfluss aus der voranschlagswirksamen Gebarung (Saldo 3 + Saldo 4)							83.900,00	83.900,00	0,00
945	Sonstige Zuschüsse des Bundes									
945000	Sonstige Zuschüsse des Bundes									
Operative Gebarung										
2/945000+860000	Transfers von Bund, Bundesfonds und Bundeskammern	2121	3121		7.200,00	7.200,00		7.200,00	7.200,00	
SU 21 / 31	Summe Erträge / Einzahlungen operative Gebarung				7.200,00	7.200,00	0,00	7.200,00	7.200,00	0,00
SU 22 / 32	Summe Aufwendungen / Auszahlungen operative Gebarung				0,00	0,00	0,00	0,00	0,00	0,00
SA 0 / SA 1	(0) Nettoergebnis (21 - 22) / (1) Geldfluss operative Gebarung (31 – 32)				7.200,00	7.200,00	0,00	7.200,00	7.200,00	0,00
SA01	Saldo (01) Haushaltsrücklagen (230 - 240)				0,00	0,00	0,00	0,00	0,00	0,00
SA00	Saldo (00) Nettoergebnis nach Haushaltsrücklagen (Saldo 0 + Saldo 01)				7.200,00	7.200,00	0,00			

1. Nachtragsvoranschlag 2025

NVA Ergebnis- und Finanzierungsvoranschlag Detailnachweis

Marktgemeinde Thaya

	MVAG EH FH	VC QU	Ergebnisvoranschlag			Finanzierungsvoranschlag		
			VA 2025 inkl. NVA	VA 2025	1. NVA	VA 2025 inkl. NVA	VA 2025	1. NVA
Investive Gebarung								
SU 33		Summe Einzahlungen investive Gebarung				0,00	0,00	0,00
SU 34		Summe Auszahlungen investive Gebarung				0,00	0,00	0,00
SA2		Saldo (2) Geldfluss aus der Investiven Gebarung (33 – 34)				0,00	0,00	0,00
SA3		Saldo (3) Nettofinanzierungssaldo (Saldo 1 + Saldo 2)				7.200,00	7.200,00	0,00
Finanzierungstätigkeit								
SU 35		Summe Einzahlungen aus der Finanzierungstätigkeit				0,00	0,00	0,00
SU 36		Summe Auszahlungen aus der Finanzierungstätigkeit				0,00	0,00	0,00
SA4		Saldo (4) Geldfluss aus der Finanzierungstätigkeit (35 – 36)				0,00	0,00	0,00
SA5		Saldo (5) Geldfluss aus der voranschlagswirksamen Gebarung (Saldo 3 + Saldo 4)				7.200,00	7.200,00	0,00
946		Zuschüsse nach landesgesetzlichen Bestimmungen						
946000		Zuschüsse nach landesgesetzlichen Bestimmungen						
Operative Gebarung								
SU 21 / 31		Summe Erträge / Einzahlungen operative Gebarung	0,00	0,00	0,00	0,00	0,00	0,00
SU 22 / 32		Summe Aufwendungen / Auszahlungen operative Gebarung	0,00	0,00	0,00	0,00	0,00	0,00
SA 0 / SA 1		(0) Nettoergebnis (21 - 22) / (1) Geldfluss operative Gebarung (31 – 32)	0,00	0,00	0,00	0,00	0,00	0,00
SA01		Saldo (01) Haushaltsrücklagen (230 - 240)	0,00	0,00	0,00	0,00	0,00	0,00
SA00		Saldo (00) Nettoergebnis nach Haushaltsrücklagen (Saldo 0 + Saldo 01)	0,00	0,00	0,00			
Investive Gebarung								
SU 33		Summe Einzahlungen investive Gebarung				0,00	0,00	0,00
SU 34		Summe Auszahlungen investive Gebarung				0,00	0,00	0,00
SA2		Saldo (2) Geldfluss aus der Investiven Gebarung (33 – 34)				0,00	0,00	0,00
SA3		Saldo (3) Nettofinanzierungssaldo (Saldo 1 + Saldo 2)				0,00	0,00	0,00
Finanzierungstätigkeit								
SU 35		Summe Einzahlungen aus der Finanzierungstätigkeit				0,00	0,00	0,00
SU 36		Summe Auszahlungen aus der Finanzierungstätigkeit				0,00	0,00	0,00
SA4		Saldo (4) Geldfluss aus der Finanzierungstätigkeit (35 – 36)				0,00	0,00	0,00
SA5		Saldo (5) Geldfluss aus der voranschlagswirksamen Gebarung (Saldo 3 + Saldo 4)				0,00	0,00	0,00
98		Haushaltsausgleich						
980		Verrechnung zwischen operativer Gebarung und Projekten						
980000		Verrechnung zwischen operativer Gebarung und Projekten						
Operative Gebarung								
SU 21 / 31		Summe Erträge / Einzahlungen operative Gebarung	0,00	0,00	0,00	0,00	0,00	0,00

1. Nachtragsvoranschlag 2025

NVA Ergebnis- und Finanzierungsvoranschlag Detailnachweis

Marktgemeinde Thaya

	MVAG	VC QU	Ergebnisvoranschlag			Finanzierungsvoranschlag				
			EH	FH	VA 2025 inkl. NVA	VA 2025	1. NVA	VA 2025 inkl. NVA	VA 2025	1. NVA
1/980000-799000	Zuweisungen an Verrechnungsrücklagen zwischen operativer Gebarung und Projekten	2225			139.400,00	32.800,00	106.600,00			
SU 22 / 32	Summe Aufwendungen / Auszahlungen operative Gebarung				139.400,00	32.800,00	106.600,00	0,00	0,00	0,00
SA 0 / SA 1	(0) Nettoergebnis (21 - 22) / (1) Geldfluss operative Gebarung (31 - 32)				-139.400,00	-32.800,00	-106.600,00	0,00	0,00	0,00
SA01	Saldo (01) Haushaltsrücklagen (230 - 240)				0,00	0,00	0,00	0,00	0,00	0,00
SA00	Saldo (00) Nettoergebnis nach Haushaltsrücklagen (Saldo 0 + Saldo 01)				-139.400,00	-32.800,00	-106.600,00			
Investive Gebarung										
SU 33	Summe Einzahlungen investive Gebarung							0,00	0,00	0,00
SU 34	Summe Auszahlungen investive Gebarung							0,00	0,00	0,00
SA2	Saldo (2) Geldfluss aus der Investiven Gebarung (33 - 34)							0,00	0,00	0,00
SA3	Saldo (3) Nettofinanzierungssaldo (Saldo 1 + Saldo 2)							0,00	0,00	0,00
Finanzierungstätigkeit										
SU 35	Summe Einzahlungen aus der Finanzierungstätigkeit							0,00	0,00	0,00
SU 36	Summe Auszahlungen aus der Finanzierungstätigkeit							0,00	0,00	0,00
SA4	Saldo (4) Geldfluss aus der Finanzierungstätigkeit (35 - 36)							0,00	0,00	0,00
SA5	Saldo (5) Geldfluss aus der voranschlagswirksamen Gebarung (Saldo 3 + Saldo 4)							0,00	0,00	0,00
99	Jahresergebnis, Übergabe und Übernahme des Jahresergebnisses, Abwicklung der Vorjahre									
990	Überschüsse und Abgänge (soweit nicht zugeordnet)									
990000	Überschüsse und Abgänge (soweit nicht zugeordnet)									
Operative Gebarung										
SU 21 / 31	Summe Erträge / Einzahlungen operative Gebarung				0,00	0,00	0,00	0,00	0,00	0,00
SU 22 / 32	Summe Aufwendungen / Auszahlungen operative Gebarung				0,00	0,00	0,00	0,00	0,00	0,00
SA 0 / SA 1	(0) Nettoergebnis (21 - 22) / (1) Geldfluss operative Gebarung (31 - 32)				0,00	0,00	0,00	0,00	0,00	0,00
2/990000+895009	Entnahmen von allgemeinen Haushaltsrücklagen	2301				237.000,00	-237.000,00			
2/990000+895077	Entnahmen der Haushaltspotentialrücklage	2301			242.200,00	253.000,00	-10.800,00			
SA01	Saldo (01) Haushaltsrücklagen (230 - 240)				242.200,00	490.000,00	-247.800,00	0,00	0,00	0,00
SA00	Saldo (00) Nettoergebnis nach Haushaltsrücklagen (Saldo 0 + Saldo 01)				242.200,00	490.000,00	-247.800,00			
Investive Gebarung										
SU 33	Summe Einzahlungen investive Gebarung							0,00	0,00	0,00
SU 34	Summe Auszahlungen investive Gebarung							0,00	0,00	0,00
SA2	Saldo (2) Geldfluss aus der Investiven Gebarung (33 - 34)							0,00	0,00	0,00
SA3	Saldo (3) Nettofinanzierungssaldo (Saldo 1 + Saldo 2)							0,00	0,00	0,00
Finanzierungstätigkeit										
SU 35	Summe Einzahlungen aus der Finanzierungstätigkeit							0,00	0,00	0,00

1. Nachtragsvoranschlag 2025

Marktgemeinde Thaya

NVA Ergebnis- und Finanzierungsvoranschlag Detailnachweis

	MVAG	VC QU	Ergebnisvoranschlag			Finanzierungsvoranschlag				
			EH	FH	VA 2025 inkl. NVA	VA 2025	1. NVA	VA 2025 inkl. NVA	VA 2025	1. NVA
SU 36										
SA4										
SA5										

Haushaltspotential (aufbauend auf der Ergebnisrechnung)

1. Nachtragsvoranschlag 2025

Marktgemeinde Thaya

Haushaltspotential (aufbauend auf der Ergebnisrechnung)

MVAG	Mittelverwendungs- und -aufbringungsgruppen	Mittelaufbringung	Mittelverwendung	Saldo
211	Erträge aus der operativen Verwaltungstätigkeit	2.823.600,00		
212	Erträge aus Transfers	949.000,00		
213	Finanzerträge	100,00		
Summe Erträge (SU 21)		3.772.700,00		
2117	Nicht finanzierungswirksame operative Erträge (Auflösung von Rückstellungen und Aktivierte Eigenleistungen)	-62.800,00		
2127	Nicht finanzierungswirksamer Transferertrag (Auflösung von Investitionszuschüssen)	-179.600,00		
2136	Sonstige nicht finanzierungswirksame Finanzerträge (Auflösung von RS Bewertung von Beteiligungen und aktiven Finanzinstrumenten)			
Nicht finanzwirksame Erträge		-242.400,00		
Finanzwirksame Erträge		3.530.300,00		
221	Personalaufwand		645.000,00	
222	Sachaufwand		2.065.100,00	
223	Transferaufwand		1.143.700,00	
224	Finanzaufwand		188.400,00	
Summe Aufwendungen (SU 22)			4.042.200,00	
2214	Nicht finanzierungswirksamer Personalaufwand (Dotierung RS für Abfertigungen, Jubiläum u. nicht konsumierte Urlaube)			
2226	Nicht finanzierungswirksamer Sachaufwand (inkl. Abschreibungen, Dotierung von RS Prozess, ausstehende Rechnungen)		-980.000,00	
2237	Nicht finanzierungswirksamer Transferaufwand (Dotierungen von RS f. Pensionen)			
2245	Nicht finanzierungswirksamer Finanzaufwand (Wertberichtigungen zu Finanzinstrumenten, Aufwendungen aus der Bewertung von Beteiligungen)			
Nicht finanzwirksame Aufwendungen			-980.000,00	
Finanzwirksame Aufwendungen			3.062.200,00	
Finanzwirksames Ergebnis		3.530.300,00	3.062.200,00	468.100,00

1. Nachtragsvoranschlag 2025

Marktgemeinde Thaya

Haushaltspotential (aufbauend auf der Ergebnisrechnung)

MVAG	Mittelverwendungs- und -aufbringungsgruppen	Mittelaufbringung	Mittelverwendung	Saldo
332	Einzahlungen aus der Rückzahlung von Darlehen sowie gewährten Vorschüssen (ohne 332x mit Projektcode - Anzahlungen)			
1141	Vorräte (- Veränderung)			
1142	Gegebene Anzahlungen auf Vorräte (- Veränderung)			
1540	Passive Rechnungsabgrenzung			
	Einzahlungen der Kontengruppe 000-089, die keinem Projekt mit Projektcode 1 zugeordnet sind			
	Einzahlungen der Kontengruppe 30, die keinem Projekt mit Projektcode 1 zugeordnet sind	95.400,00		
	- Erträge der Kontogruppe 80 mit Projektcode 1			
2301	Entnahmen von Rücklagen endfälliger Darlehen (Kontengruppe 893)			
Jährliche wiederkehrende Einzahlungen		95.400,00		
36	Auszahlungen aus der Finanzierungstätigkeit (ohne Projektcode 1)		289.100,00	
2401	Zuweisung an Rücklagen endfälliger Darlehen (Kontengruppe 793)			
342	Auszahlungen aus der Gewährung von Darlehen sowie gewährten Vorschüssen (ohne 342x mit Projektcode - Anzahlungen)			
1141	Vorräte (+ Veränderung)			
1142	Gegebene Anzahlungen auf Vorräte (+ Veränderung)			
1170	Aktive Rechnungsabgrenzung			
	Auszahlungen (Investitionen) der Kontengruppe 000-083, die keinem Projekt mit Projektcode 1 zugeordnet sind		80.700,00	
Jährliche wiederkehrende Auszahlungen			369.800,00	
	Kontengruppe 871, KT der Ergebnisrechnung, mit Projektcode (BZ)	-295.400,00		
Summe Kapitaltransfers der Ergebnisrechnung		-295.400,00		
H1 Jährliches Haushaltspotential (Eigenmittel)		3.330.300,00	3.432.000,00	-101.700,00
H4VJ Haushaltspotential Vorjahr (Endbestand HP-RL Vorjahr, Konto 935077 = AB)				461.474,79
H2 verfügbares Haushaltspotential (Eigenmittel)				359.774,79

1. Nachtragsvoranschlag 2025

Marktgemeinde Thaya

Haushaltspotential (aufbauend auf der Ergebnisrechnung)

MVAG	Mittelverwendungs- und -aufbringungsgruppen	Mittelaufbringung	Mittelverwendung	Saldo
Information 1 - Berechnung der tatsächlichen Liquidität				
im verfügbaren Haushaltspotential enthaltene Bedarfszuweisungen zur Liquiditätssteigerung aus Kontogruppe 871, KT der Ergebnisrechnung ohne Projektcode				
tatsächlicher Liquiditätsbedarf ohne Rücklagenauflösung (Abgang)		359.774,79		
2401	Zuweisungen an Haushaltsrücklagen (Kontengruppe 794)			
2401	Zuweisungen an Haushaltsrücklagen (Kontengruppe 795)			
Jährliche Aufwände für Rücklagen			0,00	
2301	Entnahmen von Haushaltsrücklagen (Kontengruppe 894)			
2301	Entnahmen von Haushaltsrücklagen (Kontengruppe 895)			
Jährliche RL-Erträge f. Investitionen (finanzw.)		0,00		
H3 verfügbares Haushaltspotential (Eigenmittel) nach finanzwirksamen Rücklagen		359.774,79	0,00	359.774,79
	- Zuweisungen und Umbuchungen an investive Vorhaben		139.400,00	-139.400,00
	+ Rückführungen und Umbuchungen von investiven Vorhaben			0,00
H4 kumuliertes Haushaltspotential (Eigenmittel) Endbestand		359.774,79	139.400,00	220.374,79

1. NVA Nachweis der Investitionstätigkeit

1. Nachtragsvoranschlag 2025

Nachweis der Investitionstätigkeit

Marktgemeinde Thaya

Vorhaben	Vorhabensbezeichnung		RA Vorjahre	VA 2025	Plan 2026	Plan 2027	Plan 2028	Plan 2029	Plan Gesamt (gerundet)
Konto	Bezeichnung								
1010000	Gemeindeamt (2024 bis 2025)								
	Auszahlungen - Investitionen - Mittelverwendung		2.013,39	28.000,00	0,00	0,00	0,00	0,00	30.000,00
	Anschaffungs- oder Herstellungskosten		2.013,39	28.000,00	0,00	0,00	0,00	0,00	30.000,00
5/010000-010000	Gebäude und Bauten		2.013,39	19.000,00					21.000,00
5/010000-042000	Amts-, Betriebs- und Geschäftsausstattung			9.000,00					9.000,00
	Einzahlungen - Finanzierung - Mittelaufbringung		30.000,00	0,00	0,00	0,00	0,00	0,00	30.000,00
	Mittel aus Geldfluss aus der operativen Gebarung		0,00	0,00	0,00	0,00	0,00	0,00	0,00
	Bedarfszuweisungen/KTZ		30.000,00	0,00	0,00	0,00	0,00	0,00	30.000,00
6/010000+871000	Kapitaltransfers aus Gemeinde- Bedarfszuweisungsmitteln		30.000,00						30.000,00
	Haushaltsrücklagen/Zahlungsmittelreserven		0,00	0,00	0,00	0,00	0,00	0,00	0,00
6/010000+894001	Entnahmen von zweckgebundenen Haushaltsrücklagen								
	Sonstige Kapitaltransfers und Subventionen		0,00	0,00	0,00	0,00	0,00	0,00	0,00
	Darlehen/Innere Darlehen		0,00	0,00	0,00	0,00	0,00	0,00	0,00
	Finanzierungsleasing		0,00	0,00	0,00	0,00	0,00	0,00	0,00
	Veräußerung langfristiges Vermögen und Sonstiges		0,00	0,00	0,00	0,00	0,00	0,00	0,00
Finanzierungsergebnis 1010000			27.986,61	-28.000,00	0,00	0,00	0,00	0,00	0,00
		<i>inklusive Vorjahre (gerundet)</i>		0,00	0,00	0,00	0,00	0,00	

1. Nachtragsvoranschlag 2025

Nachweis der Investitionstätigkeit

Marktgemeinde Thaya

Vorhaben	Vorhabensbezeichnung		RA Vorjahre	VA 2025	Plan 2026	Plan 2027	Plan 2028	Plan 2029	Plan Gesamt (gerundet)
Konto	Bezeichnung								
1632000	Wasserwehre und Schleusen (2019 bis 2025)								
	Auszahlungen - Investitionen - Mittelverwendung		168.856,86	6.100,00	0,00	0,00	0,00	0,00	175.000,00
	Anschaffungs- oder Herstellungskosten		168.856,86	6.100,00	0,00	0,00	0,00	0,00	175.000,00
5/632000-051000	Fischaufstieg Wehranlage Niederredlitz		168.856,86	6.100,00					175.000,00
	Einzahlungen - Finanzierung - Mittelaufbringung		124.213,52	50.700,00	0,00	0,00	0,00	0,00	174.900,00
	Mittel aus Geldfluss aus der operativen Gebarung		15.313,52	9.100,00	0,00	0,00	0,00	0,00	24.400,00
6/632000+829960	Sonstige Erträge-Übernahme		15.313,52						15.300,00
6/632000+899000	Entnahmen aus Verrechnungsrücklagen zwischen operativer Gebarung und Projekten			9.100,00					9.100,00
	Bedarfszuweisungen/KTZ		37.620,00	14.400,00	0,00	0,00	0,00	0,00	52.000,00
6/632000+301000	Kapitaltransfers von Ländern, Landesfonds und Landeskammern		37.620,00	14.400,00					52.000,00
	Haushaltsrücklagen/Zahlungsmittelreserven		0,00	0,00	0,00	0,00	0,00	0,00	0,00
	Sonstige Kapitaltransfers und Subventionen		71.280,00	27.200,00	0,00	0,00	0,00	0,00	98.500,00
6/632000+300000	Kapitaltransfers von Bund, Bundesfonds und Bundeskammern		71.280,00	27.200,00					98.500,00
	Darlehen/Innere Darlehen		0,00	0,00	0,00	0,00	0,00	0,00	0,00
	Finanzierungsleasing		0,00	0,00	0,00	0,00	0,00	0,00	0,00
	Veräußerung langfristiges Vermögen und Sonstiges		0,00	0,00	0,00	0,00	0,00	0,00	0,00
Finanzierungsergebnis 1632000			-44.643,34	44.600,00	0,00	0,00	0,00	0,00	0,00
		<i>inklusive Vorjahre (gerundet)</i>		0,00	0,00	0,00	0,00	0,00	

1. Nachtragsvoranschlag 2025

Nachweis der Investitionstätigkeit

Marktgemeinde Thaya

Vorhaben	Vorhabensbezeichnung	RA Vorjahre	VA 2025	Plan 2026	Plan 2027	Plan 2028	Plan 2029	Plan Gesamt (gerundet)
Konto	Bezeichnung							
1710100	Rad-Verbindungsweg (2022 bis 2027)							
	Auszahlungen - Investitionen - Mittelverwendung	341.925,03	18.800,00	0,00	0,00	0,00	0,00	360.700,00
	Anschaffungs- oder Herstellungskosten	341.925,03	18.800,00	0,00	0,00	0,00	0,00	360.700,00
5/710100-002000	Straßenbauten	341.925,03	18.800,00					360.700,00
	Einzahlungen - Finanzierung - Mittelaufbringung	265.953,93	94.800,00	0,00	0,00	0,00	0,00	360.800,00
	Mittel aus Geldfluss aus der operativen Gebarung	0,00	81.600,00	0,00	0,00	0,00	0,00	81.600,00
6/710100+899000	Entnahmen aus Verrechnungsrücklagen zwischen operativer Gebarung und Projekten		81.600,00					81.600,00
	Bedarfszuweisungen/KTZ	238.941,91	9.200,00	0,00	0,00	0,00	0,00	248.100,00
6/710100+301000	Kapitaltransfers von Ländern, Landesfonds und Landeskammern	238.941,91	9.200,00					248.100,00
	Haushaltsrücklagen/Zahlungsmittelreserven	0,00	0,00	0,00	0,00	0,00	0,00	0,00
	Sonstige Kapitaltransfers und Subventionen	27.012,02	4.000,00	0,00	0,00	0,00	0,00	31.000,00
6/710100+300000	Kapitaltransfers von Bund, Bundesfonds und Bundeskammern							
6/710100+307000	Kapitaltransfers von privaten Haushalten und privaten Organisationen ohne Erwerbszweck und andere	27.012,02	4.000,00					31.000,00
	Darlehen/Innere Darlehen	0,00	0,00	0,00	0,00	0,00	0,00	0,00
	Finanzierungsleasing	0,00	0,00	0,00	0,00	0,00	0,00	0,00
	Veräußerung langfristiges Vermögen und Sonstiges	0,00	0,00	0,00	0,00	0,00	0,00	0,00
Finanzierungsergebnis 1710100		-75.971,10	76.000,00	0,00	0,00	0,00	0,00	0,00
	<i>inklusive Vorjahre (gerundet)</i>		0,00	0,00	0,00	0,00	0,00	

1. Nachtragsvoranschlag 2025

Nachweis der Investitionstätigkeit

Marktgemeinde Thaya

Vorhaben	Vorhabensbezeichnung	RA Vorjahre	VA 2025	Plan 2026	Plan 2027	Plan 2028	Plan 2029	Plan Gesamt (gerundet)
Konto	Bezeichnung							
1846200	Nahversorger-Hybridmarkt (2024 bis 2025)							
Geplante Gesamtkosten:	83.000,00							
Auszahlungen - Investitionen - Mittelverwendung		69.814,74	0,00	0,00	0,00	0,00	0,00	69.800,00
Anschaffungs- oder Herstellungskosten		69.814,74	0,00	0,00	0,00	0,00	0,00	69.800,00
5/846200-042000	Amts-, Betriebs- und Geschäftsausstattung	69.814,74						69.800,00
Einzahlungen - Finanzierung - Mittelaufbringung		15.000,00	54.800,00	0,00	0,00	0,00	0,00	69.800,00
Mittel aus Geldfluss aus der operativen Gebarung		0,00	29.900,00	0,00	0,00	0,00	0,00	29.900,00
6/846200+899000	Entnahmen aus Verrechnungsrücklagen zwischen operativer Gebarung und Projekten		29.900,00					29.900,00
Bedarfszuweisungen/KTZ		0,00	24.900,00	0,00	0,00	0,00	0,00	24.900,00
6/846200+301000	Kapitaltransfers von Ländern, Landesfonds und Landesammern		24.900,00					24.900,00
Haushaltsrücklagen/Zahlungsmittelreserven		0,00	0,00	0,00	0,00	0,00	0,00	0,00
Sonstige Kapitaltransfers und Subventionen		15.000,00	0,00	0,00	0,00	0,00	0,00	15.000,00
6/846200+305000	Kapitaltransfers von Unternehmen (ohne Finanzunternehmen)	15.000,00						15.000,00
Darlehen/Innere Darlehen		0,00	0,00	0,00	0,00	0,00	0,00	0,00
Finanzierungsleasing		0,00	0,00	0,00	0,00	0,00	0,00	0,00
Veräußerung langfristiges Vermögen und Sonstiges		0,00	0,00	0,00	0,00	0,00	0,00	0,00
Finanzierungsergebnis 1846200		-54.814,74	54.800,00	0,00	0,00	0,00	0,00	0,00
	<i>inklusive Vorjahre (gerundet)</i>		0,00	0,00	0,00	0,00	0,00	

1. Nachtragsvoranschlag 2025

Nachweis der Investitionstätigkeit

Marktgemeinde Thaya

Vorhaben	Vorhabensbezeichnung		RA Vorjahre	VA 2025	Plan 2026	Plan 2027	Plan 2028	Plan 2029	Plan Gesamt (gerundet)
Konto	Bezeichnung								
1850200	Wasserversorgung Leitungskataster BA100 (2023 bis 2026)								
	Auszahlungen - Investitionen - Mittelverwendung		15.000,00	12.000,00	0,00	0,00	0,00	0,00	27.000,00
	Anschaffungs- oder Herstellungskosten		15.000,00	12.000,00	0,00	0,00	0,00	0,00	27.000,00
5/850200-070000	Leitungskataster		15.000,00	10.000,00					25.000,00
5/850200-794001	Zuweisungen an zweckgebundene Haushaltsrücklagen			2.000,00					2.000,00
	Einzahlungen - Finanzierung - Mittelaufbringung		0,00	27.000,00	0,00	0,00	0,00	0,00	27.000,00
	Mittel aus Geldfluss aus der operativen Gebarung		0,00	0,00	0,00	0,00	0,00	0,00	0,00
	Bedarfszuweisungen/KTZ		0,00	0,00	0,00	0,00	0,00	0,00	0,00
	Haushaltsrücklagen/Zahlungsmittelreserven		0,00	0,00	0,00	0,00	0,00	0,00	0,00
6/850200+894001	Entnahmen von zweckgebundenen Haushaltsrücklagen								
	Sonstige Kapitaltransfers und Subventionen		0,00	0,00	0,00	0,00	0,00	0,00	0,00
	Darlehen/Innere Darlehen		0,00	27.000,00	0,00	0,00	0,00	0,00	27.000,00
768/1517	WVA Leitungskataster BA100			27.000,00					27.000,00
	Finanzierungsleasing		0,00	0,00	0,00	0,00	0,00	0,00	0,00
	Veräußerung langfristiges Vermögen und Sonstiges		0,00	0,00	0,00	0,00	0,00	0,00	0,00
Finanzierungsergebnis 1850200			-15.000,00	15.000,00	0,00	0,00	0,00	0,00	0,00
		<i>inklusive Vorjahre (gerundet)</i>		0,00	0,00	0,00	0,00	0,00	

1. Nachtragsvoranschlag 2025

Nachweis der Investitionstätigkeit

Marktgemeinde Thaya

Vorhaben	Vorhabensbezeichnung		RA Vorjahre	VA 2025	Plan 2026	Plan 2027	Plan 2028	Plan 2029	Plan Gesamt (gerundet)
Konto	Bezeichnung								
1851100	Abwasserbeseitigung BA 24-Kaiserpark u. Div. (2019 bis 2028)								
	Auszahlungen - Investitionen - Mittelverwendung		738.521,72	38.100,00	0,00	0,00	0,00	0,00	776.600,00
	Anschaffungs- oder Herstellungskosten		738.521,72	38.100,00	0,00	0,00	0,00	0,00	776.600,00
5/851100-004100	Kanal		696.584,39	33.100,00					729.700,00
5/851100-004500	Honorare ABA BA24		41.937,33	5.000,00					46.900,00
5/851100-794001	Zuweisungen an zweckgebundene Haushaltsrücklagen								
	Einzahlungen - Finanzierung - Mittelaufbringung		625.722,39	150.900,00	0,00	0,00	0,00	0,00	776.600,00
	Mittel aus Geldfluss aus der operativen Gebarung		8.244,77	0,00	0,00	0,00	0,00	0,00	8.200,00
6/851100+829960	Sonstige Erträge		8.244,77						8.200,00
	Bedarfszuweisungen/KTZ		27.000,00	145.000,00	0,00	0,00	0,00	0,00	172.000,00
6/851100+301000	Kapitaltransfers von Ländern, Landesfonds und Landeskammern		27.000,00	145.000,00					172.000,00
	Haushaltsrücklagen/Zahlungsmittelreserven		0,00	0,00	0,00	0,00	0,00	0,00	0,00
	Sonstige Kapitaltransfers und Subventionen		17.677,62	5.900,00	0,00	0,00	0,00	0,00	23.600,00
6/851100+307000	Kapitaltransfers von privaten Haushalten und privaten Organisationen ohne Erwerbszweck und andere		17.677,62	5.900,00					23.600,00
	Darlehen/Innere Darlehen		572.800,00	0,00	0,00	0,00	0,00	0,00	572.800,00
3/1504000	ABA Thaya - Kaiserpark BA24 (2020)		252.100,00						252.100,00
3/1506000	ABA Thaya - Kaiserpark BA24 (2022)		320.700,00						320.700,00
	Finanzierungsleasing		0,00	0,00	0,00	0,00	0,00	0,00	0,00
	Veräußerung langfristiges Vermögen und Sonstiges		0,00	0,00	0,00	0,00	0,00	0,00	0,00
Finanzierungsergebnis 1851100			-112.799,33	112.800,00	0,00	0,00	0,00	0,00	0,00
			<i>inklusive Vorjahre (gerundet)</i>	0,00	0,00	0,00	0,00	0,00	

1. Nachtragsvoranschlag 2025

Nachweis der Investitionstätigkeit

Marktgemeinde Thaya

Vorhaben	Vorhabensbezeichnung	RA Vorjahre	VA 2025	Plan 2026	Plan 2027	Plan 2028	Plan 2029	Plan Gesamt (gerundet)
Konto	Bezeichnung							
1851120	Abwasserbeseitigung BA 25 PV-Anlage Kläranlage (2023 bis 2026)							
	Auszahlungen - Investitionen - Mittelverwendung	137.224,67	4.500,00	0,00	0,00	0,00	0,00	141.700,00
	Anschaffungs- oder Herstellungskosten	137.224,67	4.500,00	0,00	0,00	0,00	0,00	141.700,00
5/851120-010500	Photovoltaikanlage	137.224,67	4.500,00					141.700,00
	Einzahlungen - Finanzierung - Mittelaufbringung	5.000,00	136.700,00	0,00	0,00	0,00	0,00	141.700,00
	Mittel aus Geldfluss aus der operativen Gebarung	0,00	0,00	0,00	0,00	0,00	0,00	0,00
	Bedarfszuweisungen/KTZ	5.000,00	55.000,00	0,00	0,00	0,00	0,00	60.000,00
6/851120+301000	Kapitaltransfers von Ländern, Landesfonds und Landeskammern		55.000,00					55.000,00
6/851120+871000	Kapitaltransfers aus Gemeinde-Bedarfszuweisungsmitteln	5.000,00						5.000,00
	Haushaltsrücklagen/Zahlungsmittelreserven	0,00	0,00	0,00	0,00	0,00	0,00	0,00
	Sonstige Kapitaltransfers und Subventionen	0,00	81.700,00	0,00	0,00	0,00	0,00	81.700,00
6/851120+300000	Kapitaltransfers von Bund, Bundesfonds und Bundeskammern		57.300,00					57.300,00
6/851120+300742	Finanzzuweisung gem. KIG		24.400,00					24.400,00
	Darlehen/Innere Darlehen	0,00	0,00	0,00	0,00	0,00	0,00	0,00
	Finanzierungsleasing	0,00	0,00	0,00	0,00	0,00	0,00	0,00
	Veräußerung langfristiges Vermögen und Sonstiges	0,00	0,00	0,00	0,00	0,00	0,00	0,00
Finanzierungsergebnis 1851120		-132.224,67	132.200,00	0,00	0,00	0,00	0,00	0,00
	<i>inklusive Vorjahre (gerundet)</i>		0,00	0,00	0,00	0,00	0,00	

1. Nachtragsvoranschlag 2025

Nachweis der Investitionstätigkeit

Marktgemeinde Thaya

Vorhaben	Vorhabensbezeichnung	RA Vorjahre	VA 2025	Plan 2026	Plan 2027	Plan 2028	Plan 2029	Plan Gesamt (gerundet)
Konto	Bezeichnung							
1851130	Abwasserbeseitigung BA 17 Ableitung Jarolden (2023 bis 2028)							
	Auszahlungen - Investitionen - Mittelverwendung	21.252,00	8.700,00	0,00	0,00	0,00	0,00	30.000,00
	Anschaffungs- oder Herstellungskosten	21.252,00	8.700,00	0,00	0,00	0,00	0,00	30.000,00
5/851130-004500	Honorare	21.252,00	8.700,00					30.000,00
	Einzahlungen - Finanzierung - Mittelaufbringung	0,00	30.000,00	0,00	0,00	0,00	0,00	30.000,00
	Mittel aus Geldfluss aus der operativen Gebarung	0,00	0,00	0,00	0,00	0,00	0,00	0,00
	Bedarfszuweisungen/KTZ	0,00	0,00	0,00	0,00	0,00	0,00	0,00
	Haushaltsrücklagen/Zahlungsmittelreserven	0,00	0,00	0,00	0,00	0,00	0,00	0,00
6/851130+894001	Entnahmen von zweckgebundenen Haushaltsrücklagen							
	Sonstige Kapitaltransfers und Subventionen	0,00	0,00	0,00	0,00	0,00	0,00	0,00
	Darlehen/Innere Darlehen	0,00	30.000,00	0,00	0,00	0,00	0,00	30.000,00
768/1514	ABA BA17 Ableitung Jarolden		30.000,00					30.000,00
	Finanzierungsleasing	0,00	0,00	0,00	0,00	0,00	0,00	0,00
	Veräußerung langfristiges Vermögen und Sonstiges	0,00	0,00	0,00	0,00	0,00	0,00	0,00
Finanzierungsergebnis 1851130		-21.252,00	21.300,00	0,00	0,00	0,00	0,00	0,00
	<i>inklusive Vorjahre (gerundet)</i>		0,00	0,00	0,00	0,00	0,00	

1. Nachtragsvoranschlag 2025

Nachweis der Investitionstätigkeit

Marktgemeinde Thaya

Vorhaben	Vorhabensbezeichnung	RA Vorjahre	VA 2025	Plan 2026	Plan 2027	Plan 2028	Plan 2029	Plan Gesamt (gerundet)
Konto	Bezeichnung							
1851140	ABA Leitungskataster BA100 (2023 bis 2026)							
	Auszahlungen - Investitionen - Mittelverwendung	25.202,05	109.800,00	0,00	0,00	0,00	0,00	135.000,00
	Anschaffungs- oder Herstellungskosten	25.202,05	109.800,00	0,00	0,00	0,00	0,00	135.000,00
5/851140-070000	Leitungskataster	25.202,05	109.800,00					135.000,00
	Einzahlungen - Finanzierung - Mittelaufbringung	0,00	135.000,00	0,00	0,00	0,00	0,00	135.000,00
	Mittel aus Geldfluss aus der operativen Gebarung	0,00	0,00	0,00	0,00	0,00	0,00	0,00
	Bedarfszuweisungen/KTZ	0,00	0,00	0,00	0,00	0,00	0,00	0,00
	Haushaltsrücklagen/Zahlungsmittelreserven	0,00	0,00	0,00	0,00	0,00	0,00	0,00
	Sonstige Kapitaltransfers und Subventionen	0,00	0,00	0,00	0,00	0,00	0,00	0,00
	Darlehen/Innere Darlehen	0,00	135.000,00	0,00	0,00	0,00	0,00	135.000,00
1290/1511000	ABA Leitungskataster BA 100		135.000,00					135.000,00
	Finanzierungsleasing	0,00	0,00	0,00	0,00	0,00	0,00	0,00
	Veräußerung langfristiges Vermögen und Sonstiges	0,00	0,00	0,00	0,00	0,00	0,00	0,00
Finanzierungsergebnis 1851140		-25.202,05	25.200,00	0,00	0,00	0,00	0,00	0,00
	<i>inklusive Vorjahre (gerundet)</i>		0,00	0,00	0,00	0,00	0,00	

1. Nachtragsvoranschlag 2025

Nachweis der Investitionstätigkeit

Marktgemeinde Thaya

Vorhaben	Vorhabensbezeichnung	RA Vorjahre	VA 2025	Plan 2026	Plan 2027	Plan 2028	Plan 2029	Plan Gesamt (gerundet)
Konto	Bezeichnung							
1851150	Abwasserbeseitigung BA 26 - Sanierung Kautzener Straße Thaya (2024 bis 2026)							
	Auszahlungen - Investitionen - Mittelverwendung	102.542,51	17.500,00	0,00	0,00	0,00	0,00	120.000,00
	Anschaffungs- oder Herstellungskosten	102.542,51	17.500,00	0,00	0,00	0,00	0,00	120.000,00
5/851150-004000	Baukosten	92.245,00	17.500,00					109.700,00
5/851150-004500	Honorarkosten	10.297,51						10.300,00
	Einzahlungen - Finanzierung - Mittelaufbringung	120.000,00	0,00	0,00	0,00	0,00	0,00	120.000,00
	Mittel aus Geldfluss aus der operativen Gebarung	0,00	0,00	0,00	0,00	0,00	0,00	0,00
	Bedarfszuweisungen/KTZ	0,00	0,00	0,00	0,00	0,00	0,00	0,00
	Haushaltsrücklagen/Zahlungsmittelreserven	0,00	0,00	0,00	0,00	0,00	0,00	0,00
	Sonstige Kapitaltransfers und Subventionen	0,00	0,00	0,00	0,00	0,00	0,00	0,00
	Darlehen/Innere Darlehen	120.000,00	0,00	0,00	0,00	0,00	0,00	120.000,00
4/1512000	ABA Thaya BA26 - Sanierung Kautzener Straße	120.000,00						120.000,00
	Finanzierungsleasing	0,00	0,00	0,00	0,00	0,00	0,00	0,00
	Veräußerung langfristiges Vermögen und Sonstiges	0,00	0,00	0,00	0,00	0,00	0,00	0,00
Finanzierungsergebnis 1851150		17.457,49	-17.500,00	0,00	0,00	0,00	0,00	0,00
	<i>inklusive Vorjahre (gerundet)</i>		0,00	0,00	0,00	0,00	0,00	

1. Nachtragsvoranschlag 2025

Nachweis der Investitionstätigkeit

Marktgemeinde Thaya

Vorhaben	Vorhabensbezeichnung	RA Vorjahre	VA 2025	Plan 2026	Plan 2027	Plan 2028	Plan 2029	Plan Gesamt (gerundet)
Konto	Bezeichnung							
1851999	WWF Darlehen Kanal (2020 bis 2099)							
	Auszahlungen - Investitionen - Mittelverwendung	34.917,81	0,00	0,00	0,00	0,00	0,00	34.900,00
	Anschaffungs- oder Herstellungskosten	34.917,81	0,00	0,00	0,00	0,00	0,00	34.900,00
5/851999-650000	Zinsen für Finanzschulden in Euro	34.917,81						34.900,00
	Einzahlungen - Finanzierung - Mittelaufbringung	34.917,81	0,00	0,00	0,00	0,00	0,00	34.900,00
	Mittel aus Geldfluss aus der operativen Gebarung	0,00	0,00	0,00	0,00	0,00	0,00	0,00
	Bedarfszuweisungen/KTZ	0,00	0,00	0,00	0,00	0,00	0,00	0,00
	Haushaltsrücklagen/Zahlungsmittelreserven	0,00	0,00	0,00	0,00	0,00	0,00	0,00
	Sonstige Kapitaltransfers und Subventionen	0,00	0,00	0,00	0,00	0,00	0,00	0,00
	Darlehen/Innere Darlehen	34.917,81	0,00	0,00	0,00	0,00	0,00	34.900,00
17/1	WWF Darlehen ABA BA 18	1.699,46						1.700,00
17/2	WWF Darlehen ABA BA 13	13.311,95						13.300,00
17/3	WWF Darlehen ABA BA 15	18.619,57						18.600,00
17/4	WWF Darlehen ABA BA 07	1.286,83						1.300,00
	Finanzierungsleasing	0,00	0,00	0,00	0,00	0,00	0,00	0,00
	Veräußerung langfristiges Vermögen und Sonstiges	0,00	0,00	0,00	0,00	0,00	0,00	0,00
Finanzierungsergebnis 1851999		0,00	0,00	0,00	0,00	0,00	0,00	0,00
	<i>inklusive Vorjahre (gerundet)</i>		0,00	0,00	0,00	0,00	0,00	

1. Nachtragsvoranschlag 2025

Nachweis der Investitionstätigkeit

Marktgemeinde Thaya

Vorhaben	Vorhabensbezeichnung	RA Vorjahre	VA 2025	Plan 2026	Plan 2027	Plan 2028	Plan 2029	Plan Gesamt (gerundet)
Konto	Bezeichnung							
1870900	PV Anlage Oberedlitz (2025 bis 2026)							
	Auszahlungen - Investitionen - Mittelverwendung	0,00	0,00	0,00	0,00	0,00	0,00	0,00
	Anschaffungs- oder Herstellungskosten	0,00	0,00	0,00	0,00	0,00	0,00	0,00
5/870900-010500	Photovoltaikanlage							
	Einzahlungen - Finanzierung - Mittelaufbringung	0,00	0,00	0,00	0,00	0,00	0,00	0,00
	Mittel aus Geldfluss aus der operativen Gebarung	0,00	0,00	0,00	0,00	0,00	0,00	0,00
	Bedarfszuweisungen/KTZ	0,00	0,00	0,00	0,00	0,00	0,00	0,00
6/870900+871000	Kapitaltransfers aus Gemeinde- Bedarfszuweisungsmitteln							
	Haushaltsrücklagen/Zahlungsmittelreserven	0,00	0,00	0,00	0,00	0,00	0,00	0,00
	Sonstige Kapitaltransfers und Subventionen	0,00	0,00	0,00	0,00	0,00	0,00	0,00
6/870900+300000	Kapitaltransfers von Bund, Bundesfonds und Bundeskammern							
	Darlehen/Innere Darlehen	0,00	0,00	0,00	0,00	0,00	0,00	0,00
	Finanzierungsleasing	0,00	0,00	0,00	0,00	0,00	0,00	0,00
	Veräußerung langfristiges Vermögen und Sonstiges	0,00	0,00	0,00	0,00	0,00	0,00	0,00
Finanzierungsergebnis 1870900		0,00	0,00	0,00	0,00	0,00	0,00	0,00
	<i>inklusive Vorjahre (gerundet)</i>		0,00	0,00	0,00	0,00	0,00	

1. Nachtragsvoranschlag 2025

Nachweis der Investitionstätigkeit

Marktgemeinde Thaya

Vorhaben	Vorhabensbezeichnung	RA Vorjahre	VA 2025	Plan 2026	Plan 2027	Plan 2028	Plan 2029	Plan Gesamt (gerundet)
Konto	Bezeichnung							
2202500	Sonstige Investitionen (2025 bis 2099)							
	Auszahlungen - Investitionen - Mittelverwendung	0,00	80.700,00	27.000,00	27.000,00	27.000,00	27.000,00	188.700,00
	Anschaffungs- oder Herstellungskosten	0,00	80.700,00	27.000,00	27.000,00	27.000,00	27.000,00	188.700,00
	1/031000-070000 Flächenwidmungsplan		15.000,00	20.000,00	20.000,00	20.000,00	20.000,00	95.000,00
	1/211000-042000 Schulmöbel, Lehrmittel, Geräte		31.000,00	2.000,00	2.000,00	2.000,00	2.000,00	39.000,00
	1/240000-006000 Spielplatz		8.000,00					8.000,00
	1/240000-042000 Ausstattung			2.000,00	2.000,00	2.000,00	2.000,00	8.000,00
	1/265000-006000 Sanierung Tennisplatz		10.000,00					10.000,00
	1/363000-042000 Ankauf Weihnachtsbeleuchtung		2.500,00					2.500,00
	1/640000-005000 Anlagen zu Straßenbauten		1.000,00	1.000,00	1.000,00	1.000,00	1.000,00	5.000,00
	1/815000-006000 Spielplatz Sanierungen							
	1/840000-001500 Honorare Vermessungsarbeiten		2.000,00	2.000,00	2.000,00	2.000,00	2.000,00	10.000,00
	1/850000-004000 Wasser- und Abwasserbauten und -anlagen		2.000,00					2.000,00
	1/851000-004000 Wasser- und Abwasserbauten und -anlagen		4.000,00					4.000,00
	1/894000-042000 Amts-, Betriebs- und Geschäftsausstattung		5.200,00					5.200,00
	Einzahlungen - Finanzierung - Mittelaufbringung	0,00	0,00	0,00	0,00	0,00	0,00	0,00
	Mittel aus Geldfluss aus der operativen Gebarung	0,00	0,00	0,00	0,00	0,00	0,00	0,00
	Bedarfszuweisungen/KTZ	0,00	0,00	0,00	0,00	0,00	0,00	0,00
	Haushaltsrücklagen/Zahlungsmittelreserven	0,00	0,00	0,00	0,00	0,00	0,00	0,00
	Sonstige Kapitaltransfers und Subventionen	0,00	0,00	0,00	0,00	0,00	0,00	0,00
	Darlehen/Innere Darlehen	0,00	0,00	0,00	0,00	0,00	0,00	0,00
	Finanzierungsleasing	0,00	0,00	0,00	0,00	0,00	0,00	0,00
	Veräußerung langfristiges Vermögen und Sonstiges	0,00	0,00	0,00	0,00	0,00	0,00	0,00
Finanzierungsergebnis 2202500		0,00	-80.700,00	-27.000,00	-27.000,00	-27.000,00	-27.000,00	-188.700,00
	<i>inklusive Vorjahre (gerundet)</i>		-80.700,00	-107.700,00	-134.700,00	-161.700,00	-188.700,00	

1. Nachtragsvoranschlag 2025

Nachweis der Investitionstätigkeit

Marktgemeinde Thaya

Vorhaben	Vorhabensbezeichnung	RA Vorjahre	VA 2025	Plan 2026	Plan 2027	Plan 2028	Plan 2029	Plan Gesamt (gerundet)
Konto	Bezeichnung							
1164000	Freiwillige Feuerwehr (2005 bis 2099)							
	Auszahlungen - Investitionen - Mittelverwendung	295.356,11	49.200,00	0,00	0,00	0,00	0,00	344.600,00
	Anschaffungs- oder Herstellungskosten	295.356,11	49.200,00	0,00	0,00	0,00	0,00	344.600,00
5/164000-010000	FF Gebäude	43.843,72	30.000,00					73.800,00
5/164000-040000	Ankauf von Fahrzeugen	251.512,39						251.500,00
5/164000-794001	Zuweisungen an zweckgebundene Haushaltsrücklagen		19.200,00					19.200,00
	Einzahlungen - Finanzierung - Mittelaufbringung	299.563,99	45.000,00	0,00	0,00	0,00	0,00	344.600,00
	Mittel aus Geldfluss aus der operativen Gebarung	14.437,52	0,00	0,00	0,00	0,00	0,00	14.400,00
5/164000-729960	Sonstige Aufwendungen-Übernahme 2019	-20.298,11						-20.300,00
6/164000+829910	Sonstige Erträge - Zuführung aus operativen Gebarung	34.735,63						34.700,00
	Bedarfszuweisungen/KTZ	137.000,00	25.000,00	0,00	0,00	0,00	0,00	162.000,00
6/164000+301000	Kapitaltransfers von Ländern, Landesfonds und Landeskammern	47.000,00						47.000,00
6/164000+871000	Bedarfszuweisungen	80.000,00	25.000,00					105.000,00
6/164000+871100	Zuschuss Land	10.000,00						10.000,00
	Haushaltsrücklagen/Zahlungsmittelreserven	0,00	0,00	0,00	0,00	0,00	0,00	0,00
	Sonstige Kapitaltransfers und Subventionen	148.126,47	20.000,00	0,00	0,00	0,00	0,00	168.100,00
6/164000+300000	NoVA Rückvergütung	30.964,94						31.000,00
6/164000+300500	MWSt Rückerstattung - FF Auto	22.621,74						22.600,00
6/164000+303000	Kapitaltransfers von sonstigen Trägern des öffentlichen Rechts und Sozialversicherungsträgern	94.539,79	20.000,00					114.500,00
	Darlehen/Innere Darlehen	0,00	0,00	0,00	0,00	0,00	0,00	0,00
	Finanzierungsleasing	0,00	0,00	0,00	0,00	0,00	0,00	0,00
	Veräußerung langfristiges Vermögen und Sonstiges	0,00	0,00	0,00	0,00	0,00	0,00	0,00
Finanzierungsergebnis 1164000		4.207,88	-4.200,00	0,00	0,00	0,00	0,00	0,00
	<i>inklusive Vorjahre (gerundet)</i>		0,00	0,00	0,00	0,00	0,00	

1. Nachtragsvoranschlag 2025

Nachweis der Investitionstätigkeit

Marktgemeinde Thaya

Vorhaben	Vorhabensbezeichnung	RA Vorjahre	VA 2025	Plan 2026	Plan 2027	Plan 2028	Plan 2029	Plan Gesamt (gerundet)
Konto	Bezeichnung							
1846100	Wohn- u. Geschäftsgebäude Nahversorger (2017 bis 2025)							
	Auszahlungen - Investitionen - Mittelverwendung	127.903,70	3.600,00	0,00	0,00	0,00	0,00	131.500,00
	Anschaffungs- oder Herstellungskosten	127.903,70	3.600,00	0,00	0,00	0,00	0,00	131.500,00
5/846100-010000	Gebäude und Bauten	15.903,70						15.900,00
5/846100-346000	Rückzahlung Darlehen	112.000,00	3.600,00					115.600,00
	Einzahlungen - Finanzierung - Mittelaufbringung	131.538,00	0,00	0,00	0,00	0,00	0,00	131.500,00
	Mittel aus Geldfluss aus der operativen Gebarung	97.557,64	0,00	0,00	0,00	0,00	0,00	97.600,00
5/846100-729910	Sonstige Aufwendungen- Zuführung	-7.982,57						-8.000,00
6/846100+829960	Sonstige Erträge	105.540,21						105.500,00
	Bedarfszuweisungen/KTZ	33.980,36	0,00	0,00	0,00	0,00	0,00	34.000,00
6/846100+301000	Kapitaltransfers von Ländern, Landesfonds und Landeskammern	33.980,36						34.000,00
	Haushaltsrücklagen/Zahlungsmittelreserven	0,00	0,00	0,00	0,00	0,00	0,00	0,00
6/846100+894001	Entnahmen von zweckgebundenen Haushaltsrücklagen							
	Sonstige Kapitaltransfers und Subventionen	0,00	0,00	0,00	0,00	0,00	0,00	0,00
	Darlehen/Innere Darlehen	0,00	0,00	0,00	0,00	0,00	0,00	0,00
	Finanzierungsleasing	0,00	0,00	0,00	0,00	0,00	0,00	0,00
	Veräußerung langfristiges Vermögen und Sonstiges	0,00	0,00	0,00	0,00	0,00	0,00	0,00
Finanzierungsergebnis 1846100		3.634,30	-3.600,00	0,00	0,00	0,00	0,00	0,00
	<i>inklusive Vorjahre (gerundet)</i>		0,00	0,00	0,00	0,00	0,00	

1. Nachtragsvoranschlag 2025

Nachweis der Investitionstätigkeit

Marktgemeinde Thaya

Vorhaben	Vorhabensbezeichnung	RA Vorjahre	VA 2025	Plan 2026	Plan 2027	Plan 2028	Plan 2029	Plan Gesamt (gerundet)
Konto	Bezeichnung							
1179000	Hochwasserschäden (2025 bis 2026)							
	Auszahlungen - Investitionen - Mittelverwendung	0,00	0,00	0,00	0,00	0,00	0,00	0,00
	Anschaffungs- oder Herstellungskosten	0,00	0,00	0,00	0,00	0,00	0,00	0,00
5/179000-006179	Sportanlagen							
	Einzahlungen - Finanzierung - Mittelaufbringung	0,00	0,00	0,00	0,00	0,00	0,00	0,00
	Mittel aus Geldfluss aus der operativen Gebarung	0,00	0,00	0,00	0,00	0,00	0,00	0,00
	Bedarfszuweisungen/KTZ	0,00	0,00	0,00	0,00	0,00	0,00	0,00
6/179000+301179	Kapitaltransfers von Ländern, Landesfonds und Landeskammern							
	Haushaltsrücklagen/Zahlungsmittelreserven	0,00	0,00	0,00	0,00	0,00	0,00	0,00
	Sonstige Kapitaltransfers und Subventionen	0,00	0,00	0,00	0,00	0,00	0,00	0,00
6/179000+307179	Kapitaltransfers von privaten Haushalten und privaten Organisationen ohne Erwerbszweck und andere							
	Darlehen/Innere Darlehen	0,00	0,00	0,00	0,00	0,00	0,00	0,00
	Finanzierungsleasing	0,00	0,00	0,00	0,00	0,00	0,00	0,00
	Veräußerung langfristiges Vermögen und Sonstiges	0,00	0,00	0,00	0,00	0,00	0,00	0,00
Finanzierungsergebnis 1179000		0,00	0,00	0,00	0,00	0,00	0,00	0,00
	<i>inklusive Vorjahre (gerundet)</i>		0,00	0,00	0,00	0,00	0,00	

1. Nachtragsvoranschlag 2025

Nachweis der Investitionstätigkeit

Marktgemeinde Thaya

Vorhaben	Vorhabensbezeichnung		RA Vorjahre	VA 2025	Plan 2026	Plan 2027	Plan 2028	Plan 2029	Plan Gesamt (gerundet)
Konto	Bezeichnung								
1390000	Kapellen (2011 bis 2025)								
	Auszahlungen - Investitionen - Mittelverwendung		31.015,26	7.000,00	0,00	0,00	0,00	0,00	38.000,00
	Anschaffungs- oder Herstellungskosten		31.015,26	7.000,00	0,00	0,00	0,00	0,00	38.000,00
5/390000-015000	Kulturgüter unbeweglich		31.015,26	7.000,00					38.000,00
	Einzahlungen - Finanzierung - Mittelaufbringung		24.865,23	13.200,00	0,00	0,00	0,00	0,00	38.100,00
	Mittel aus Geldfluss aus der operativen Gebarung		19.856,70	11.900,00	0,00	0,00	0,00	0,00	31.800,00
6/390000+829910	Sonstige Erträge - Zuführung aus operativen Gebarung		19.856,70						19.900,00
6/390000+899000	Entnahmen aus Verrechnungsrücklagen zwischen operativer Gebarung und Projekten			11.900,00					11.900,00
	Bedarfszuweisungen/KTZ		0,00	0,00	0,00	0,00	0,00	0,00	0,00
	Haushaltsrücklagen/Zahlungsmittelreserven		0,00	0,00	0,00	0,00	0,00	0,00	0,00
	Sonstige Kapitaltransfers und Subventionen		5.008,53	1.300,00	0,00	0,00	0,00	0,00	6.300,00
6/390000+300000	Kapitaltransfers von Bund, Bundesfonds und Bundeskammern			1.300,00					1.300,00
6/390000+307000	Kapitaltransfers von privaten Haushalten und privaten Organisationen ohne Erwerbszweck und andere		5.008,53						5.000,00
	Darlehen/Innere Darlehen		0,00	0,00	0,00	0,00	0,00	0,00	0,00
	Finanzierungsleasing		0,00	0,00	0,00	0,00	0,00	0,00	0,00
	Veräußerung langfristiges Vermögen und Sonstiges		0,00	0,00	0,00	0,00	0,00	0,00	0,00
Finanzierungsergebnis 1390000			-6.150,03	6.200,00	0,00	0,00	0,00	0,00	0,00
		<i>inklusive Vorjahre (gerundet)</i>		0,00	0,00	0,00	0,00	0,00	

1. Nachtragsvoranschlag 2025

Nachweis der Investitionstätigkeit

Marktgemeinde Thaya

Vorhaben	Vorhabensbezeichnung	RA Vorjahre	VA 2025	Plan 2026	Plan 2027	Plan 2028	Plan 2029	Plan Gesamt (gerundet)
Konto	Bezeichnung							
1612000	Gemeindestraßenbau (1999 bis 2099)							
	Auszahlungen - Investitionen - Mittelverwendung	952.728,53	309.600,00	200.000,00	100.000,00	100.000,00	100.000,00	1.762.300,00
	Anschaffungs- oder Herstellungskosten	952.728,53	309.600,00	200.000,00	100.000,00	100.000,00	100.000,00	1.762.300,00
5/612000-002000	Gemeindestraßenbau	779.412,30	240.000,00	190.000,00	90.000,00	90.000,00	90.000,00	1.479.400,00
5/612000-005000	Anschaffung Straßenbeleuchtung	57.990,74	12.600,00	10.000,00	10.000,00	10.000,00	10.000,00	110.600,00
5/612000-005100	Geschwindigkeitsanzeige		2.000,00					2.000,00
5/612000-006000	Vorplatz Kasses	115.325,49	55.000,00					170.300,00
	Einzahlungen - Finanzierung - Mittelaufbringung	1.012.329,05	250.000,00	200.000,00	100.000,00	100.000,00	100.000,00	1.762.300,00
	Mittel aus Geldfluss aus der operativen Gebarung	74.621,82	0,00	0,00	0,00	0,00	0,00	74.600,00
5/612000-729960	Sonstige Aufwendungen- Übernahme 2019	-55.406,75						-55.400,00
6/612000+829910	Sonstige Erträge - Zuführung aus operativen Gebarung	130.028,57						130.000,00
	Bedarfszuweisungen/KTZ	936.164,00	250.000,00	200.000,00	100.000,00	100.000,00	100.000,00	1.686.200,00
6/612000+301000	Kapitaltransfers von Ländern - Kirchenplatz		20.000,00					20.000,00
6/612000+871000	Gemeinde- Bedarfszuweisungsmittel	936.164,00	230.000,00	200.000,00	100.000,00	100.000,00	100.000,00	1.666.200,00
	Haushaltsrücklagen/Zahlungsmittelreserven	0,00	0,00	0,00	0,00	0,00	0,00	0,00
	Sonstige Kapitaltransfers und Subventionen	1.543,23	0,00	0,00	0,00	0,00	0,00	1.500,00
6/612000+303000	Kapitaltransfers von sonstigen Trägern des öffentlichen Rechts und Sozialversicherungsträgern	1.543,23						1.500,00
	Darlehen/Innere Darlehen	0,00	0,00	0,00	0,00	0,00	0,00	0,00
	Finanzierungsleasing	0,00	0,00	0,00	0,00	0,00	0,00	0,00
	Veräußerung langfristiges Vermögen und Sonstiges	0,00	0,00	0,00	0,00	0,00	0,00	0,00
Finanzierungsergebnis 1612000		59.600,52	-59.600,00	0,00	0,00	0,00	0,00	0,00
	<i>inklusive Vorjahre (gerundet)</i>		0,00	0,00	0,00	0,00	0,00	

1. Nachtragsvoranschlag 2025

Nachweis der Investitionstätigkeit

Marktgemeinde Thaya

Vorhaben	Vorhabensbezeichnung	RA Vorjahre	VA 2025	Plan 2026	Plan 2027	Plan 2028	Plan 2029	Plan Gesamt (gerundet)
Konto	Bezeichnung							
1710000	Land- u. forstwirtschaftlicher Wegebau (1999 bis 2099)							
	Auszahlungen - Investitionen - Mittelverwendung	411.848,12	270.500,00	18.000,00	18.000,00	18.000,00	18.000,00	754.300,00
	Anschaffungs- oder Herstellungskosten	411.848,12	270.500,00	18.000,00	18.000,00	18.000,00	18.000,00	754.300,00
5/710000-002000	Güterwegeerhaltung	361.848,12	18.000,00	18.000,00	18.000,00	18.000,00	18.000,00	451.800,00
5/710000-002500	Wegesanierungen KG Niederedlitz	50.000,00	252.500,00					302.500,00
	Einzahlungen - Finanzierung - Mittelaufbringung	411.848,12	270.500,00	18.000,00	18.000,00	18.000,00	18.000,00	754.300,00
	Mittel aus Geldfluss aus der operativen Gebarung	153.875,16	0,00	0,00	0,00	0,00	0,00	153.900,00
6/710000+829910	Sonstige Erträge - Zuführung aus operativen Gebarung	53.689,52						53.700,00
6/710000+899000	Entnahmen aus Verrechnungsrücklagen zwischen operativer Gebarung und Projekten	100.185,64						100.200,00
	Bedarfszuweisungen/KTZ	141.427,77	50.600,00	10.800,00	10.800,00	10.800,00	10.800,00	235.200,00
6/710000+301000	Kapitaltransfers von Ländern, Landesfonds und Landeskammern	103.927,77	45.200,00	5.400,00	5.400,00	5.400,00	5.400,00	170.700,00
6/710000+871000	Gemeinde- Bedarfszuweisungsmittel	37.500,00	5.400,00	5.400,00	5.400,00	5.400,00	5.400,00	64.500,00
	Haushaltsrücklagen/Zahlungsmittelreserven	0,00	0,00	0,00	0,00	0,00	0,00	0,00
	Sonstige Kapitaltransfers und Subventionen	116.545,19	219.900,00	7.200,00	7.200,00	7.200,00	7.200,00	365.200,00
6/710000+300000	Kapitaltransfers von Bund, Bundesfonds und Bundeskammern	21.242,70	59.700,00					80.900,00
6/710000+302000	Kapitaltransfers von Gemeinden, Gemeindeverbänden (ohne marktbestimmte Tätigkeit) und Gemeindefonds	2.692,20						2.700,00
6/710000+307000	Interessentenleistungen für Güterwege	92.610,29	63.200,00	7.200,00	7.200,00	7.200,00	7.200,00	184.600,00
6/710000+309000	Kapitaltransfers von der Europäischen Union		97.000,00					97.000,00
	Darlehen/Innere Darlehen	0,00	0,00	0,00	0,00	0,00	0,00	0,00
	Finanzierungsleasing	0,00	0,00	0,00	0,00	0,00	0,00	0,00
	Veräußerung langfristiges Vermögen und Sonstiges	0,00	0,00	0,00	0,00	0,00	0,00	0,00
Finanzierungsergebnis 1710000		0,00	0,00	0,00	0,00	0,00	0,00	0,00
	<i>inklusive Vorjahre (gerundet)</i>		0,00	0,00	0,00	0,00	0,00	

1. Nachtragsvoranschlag 2025

Nachweis der Investitionstätigkeit

Marktgemeinde Thaya

Vorhaben	Vorhabensbezeichnung		RA Vorjahre	VA 2025	Plan 2026	Plan 2027	Plan 2028	Plan 2029	Plan Gesamt (gerundet)
Konto	Bezeichnung								
1820000	Bauhof (2023 bis 2025)								
	Auszahlungen - Investitionen - Mittelverwendung		172.082,46	11.600,00	0,00	0,00	0,00	0,00	183.700,00
	Anschaffungs- oder Herstellungskosten		172.082,46	11.600,00	0,00	0,00	0,00	0,00	183.700,00
	5/820000-010500	Photovoltaikanlage	34.072,72						34.100,00
	5/820000-020000	Maschinen und maschinelle Anlagen	88.273,14	5.000,00					93.300,00
	5/820000-030000	Werkzeuge und sonstige Erzeugungsmittel		6.600,00					6.600,00
	5/820000-040000	Fahrzeuge	49.736,60						49.700,00
	Einzahlungen - Finanzierung - Mittelaufbringung		138.576,04	45.100,00	0,00	0,00	0,00	0,00	183.700,00
	Mittel aus Geldfluss aus der operativen Gebarung		48.576,04	6.900,00	0,00	0,00	0,00	0,00	55.500,00
	6/820000+829910	Sonstige Erträge - Zuführung aus operativen Gebarung	48.576,04						48.600,00
	6/820000+899000	Entnahmen aus Verrechnungsrücklagen zwischen operativer Gebarung und Projekten		6.900,00					6.900,00
	Bedarfszuweisungen/KTZ		90.000,00	35.000,00	0,00	0,00	0,00	0,00	125.000,00
	6/820000+871000	Kapitaltransfers aus Gemeinde-Bedarfszuweisungsmittel	90.000,00	35.000,00					125.000,00
	Haushaltsrücklagen/Zahlungsmittelreserven		0,00	0,00	0,00	0,00	0,00	0,00	0,00
	Sonstige Kapitaltransfers und Subventionen		0,00	3.200,00	0,00	0,00	0,00	0,00	3.200,00
	6/820000+300000	Kapitaltransfers von Bund, Bundesfonds und Bundeskammern		3.200,00					3.200,00
	Darlehen/Innere Darlehen		0,00	0,00	0,00	0,00	0,00	0,00	0,00
	Finanzierungsleasing		0,00	0,00	0,00	0,00	0,00	0,00	0,00
	Veräußerung langfristiges Vermögen und Sonstiges		0,00	0,00	0,00	0,00	0,00	0,00	0,00
Finanzierungsergebnis 1820000			-33.506,42	33.500,00	0,00	0,00	0,00	0,00	0,00
		<i>inklusive Vorjahre (gerundet)</i>		0,00	0,00	0,00	0,00	0,00	

1. Nachtragsvoranschlag 2025

Nachweis der Investitionstätigkeit

Marktgemeinde Thaya

Vorhaben	Vorhabensbezeichnung		RA Vorjahre	VA 2025	Plan 2026	Plan 2027	Plan 2028	Plan 2029	Plan Gesamt (gerundet)
Konto	Bezeichnung								
1840000	Ankauf von Baugründen (2014 bis 2099)								
	Auszahlungen - Investitionen - Mittelverwendung		401.213,99	380.500,00	100.000,00	100.000,00	100.000,00	100.000,00	1.181.700,00
	Anschaffungs- oder Herstellungskosten		401.213,99	380.500,00	100.000,00	100.000,00	100.000,00	100.000,00	1.181.700,00
5/840000-000000	Bebaute Grundstücke		41.402,50						41.400,00
5/840000-001000	Ankauf von Grundstücken		308.663,48	181.600,00	90.000,00	90.000,00	90.000,00	90.000,00	850.300,00
5/840000-001500	Honorare Vermessungsarbeiten Bauplätze		20.085,51	10.000,00	10.000,00	10.000,00	10.000,00	10.000,00	70.100,00
5/840000-010000	Gebäude und Bauten		31.062,50						31.100,00
5/840000-794001	Zuweisung an zweckgebundene Haushaltsrücklagen			188.900,00					188.900,00
	Einzahlungen - Finanzierung - Mittelaufbringung		653.916,41	127.800,00	100.000,00	100.000,00	100.000,00	100.000,00	1.181.700,00
	Mittel aus Geldfluss aus der operativen Gebarung		653.916,41	127.800,00	100.000,00	100.000,00	100.000,00	100.000,00	1.181.700,00
6/840000+000000	Bebaute Grundstücke		41.402,50						41.400,00
6/840000+001000	Verkauf von Grundstücken		493.386,00	127.800,00	100.000,00	100.000,00	100.000,00	100.000,00	1.021.200,00
6/840000+010000	Gebäude und Bauten		31.062,50						31.100,00
6/840000+829960	Sonstige Erträge-Übernahme		88.065,41						88.100,00
	Bedarfszuweisungen/KTZ		0,00	0,00	0,00	0,00	0,00	0,00	0,00
	Haushaltsrücklagen/Zahlungsmittelreserven		0,00	0,00	0,00	0,00	0,00	0,00	0,00
6/840000+894001	Entnahmen von zweckgebundenen Haushaltsrücklagen								
	Sonstige Kapitaltransfers und Subventionen		0,00	0,00	0,00	0,00	0,00	0,00	0,00
	Darlehen/Innere Darlehen		0,00	0,00	0,00	0,00	0,00	0,00	0,00
	Finanzierungsleasing		0,00	0,00	0,00	0,00	0,00	0,00	0,00
	Veräußerung langfristiges Vermögen und Sonstiges		0,00	0,00	0,00	0,00	0,00	0,00	0,00
Finanzierungsergebnis 1840000			252.702,42	-252.700,00	0,00	0,00	0,00	0,00	0,00
		<i>inklusive Vorjahre (gerundet)</i>		0,00	0,00	0,00	0,00	0,00	

1. Nachtragsvoranschlag 2025

Nachweis der Investitionstätigkeit

Marktgemeinde Thaya

Vorhaben	Vorhabensbezeichnung	RA Vorjahre	VA 2025	Plan 2026	Plan 2027	Plan 2028	Plan 2029	Plan Gesamt (gerundet)
Konto	Bezeichnung							
1850000	Wasserversorgung (1999 bis 2099)							
	Auszahlungen - Investitionen - Mittelverwendung	257.500,81	184.700,00	0,00	0,00	0,00	0,00	442.200,00
	Anschaffungs- oder Herstellungskosten	257.500,81	184.700,00	0,00	0,00	0,00	0,00	442.200,00
5/850000-004000	Baukosten WVA BA12	208.031,75	18.200,00					226.200,00
5/850000-004100	Baukosten WVA BA13	24.541,46	82.600,00					107.100,00
5/850000-004500	Honorare WVA BA12	18.002,10	5.000,00					23.000,00
5/850000-004600	Honorare WVA BA13	6.925,50	5.000,00					11.900,00
5/850000-794001	Zuweisung an zweckgebundene Haushaltsrücklagen		73.900,00					73.900,00
	Einzahlungen - Finanzierung - Mittelaufbringung	428.025,49	14.200,00	0,00	0,00	0,00	0,00	442.200,00
	Mittel aus Geldfluss aus der operativen Gebarung	255.740,67	0,00	0,00	0,00	0,00	0,00	255.700,00
6/850000+829960	Sonstige Erträge-Übernahme	255.740,67						255.700,00
	Bedarfszuweisungen/KTZ	80.030,00	8.000,00	0,00	0,00	0,00	0,00	88.000,00
6/850000+301000	Kapitaltransfers von Ländern, Landesfonds und Landeskammern	80.030,00	8.000,00					88.000,00
	Haushaltsrücklagen/Zahlungsmittelreserven	0,00	0,00	0,00	0,00	0,00	0,00	0,00
	Sonstige Kapitaltransfers und Subventionen	92.254,82	6.200,00	0,00	0,00	0,00	0,00	98.500,00
6/850000+307000	Kapitaltransfers von privaten Haushalten und privaten Organisationen ohne Erwerbszweck und andere	92.254,82	6.200,00					98.500,00
	Darlehen/Innere Darlehen	0,00	0,00	0,00	0,00	0,00	0,00	0,00
	Finanzierungsleasing	0,00	0,00	0,00	0,00	0,00	0,00	0,00
	Veräußerung langfristiges Vermögen und Sonstiges	0,00	0,00	0,00	0,00	0,00	0,00	0,00
Finanzierungsergebnis 1850000		170.524,68	-170.500,00	0,00	0,00	0,00	0,00	0,00
	<i>inklusive Vorjahre (gerundet)</i>		0,00	0,00	0,00	0,00	0,00	

1. Nachtragsvoranschlag 2025

Nachweis der Investitionstätigkeit

Marktgemeinde Thaya

Vorhaben	Vorhabensbezeichnung	RA Vorjahre	VA 2025	Plan 2026	Plan 2027	Plan 2028	Plan 2029	Plan Gesamt (gerundet)
Konto	Bezeichnung							
1851000	Abwasserbeseitigung Kläranlage (2019 bis 2026)							
	Auszahlungen - Investitionen - Mittelverwendung	2.475.767,75	0,00	0,00	0,00	0,00	0,00	2.475.800,00
	Anschaffungs- oder Herstellungskosten	2.475.767,75	0,00	0,00	0,00	0,00	0,00	2.475.800,00
5/851000-004000	Baukosten Kläranlage	2.337.864,44						2.337.900,00
5/851000-004500	Honorare BA03 Neubau Kläranlage	137.903,31						137.900,00
	Einzahlungen - Finanzierung - Mittelaufbringung	2.326.699,37	149.100,00	0,00	0,00	0,00	0,00	2.475.800,00
	Mittel aus Geldfluss aus der operativen Gebarung	106.710,71	0,00	0,00	0,00	0,00	0,00	106.700,00
6/851000+829960	Sonstige Erträge - Übernahme	106.710,71						106.700,00
	Bedarfszuweisungen/KTZ	524.648,00	104.100,00	0,00	0,00	0,00	0,00	628.700,00
6/851000+301000	Kapitaltransfers von Ländern, Landesfonds und Landeskammern	524.648,00	104.100,00					628.700,00
	Haushaltsrücklagen/Zahlungsmittelreserven	0,00	0,00	0,00	0,00	0,00	0,00	0,00
6/851000+894000	Entnahmen von zweckgebundenen Haushaltsrücklagen							
	Sonstige Kapitaltransfers und Subventionen	432.554,66	45.000,00	0,00	0,00	0,00	0,00	477.600,00
6/851000+300000	Kapitaltransfers von Bund, Bundesfonds und Bundeskammern	151.850,42						151.900,00
6/851000+305000	Kapitaltransfers von AWG	240.000,00	45.000,00					285.000,00
6/851000+307000	Kapitaltransfers von privaten Haushalten und privaten Organisationen ohne Erwerbszweck und andere	40.704,24						40.700,00
	Darlehen/Innere Darlehen	1.262.786,00	0,00	0,00	0,00	0,00	0,00	1.262.800,00
3/1505000	ABA Thaya Kläranlage BA 03 (2020)	1.000.000,00						1.000.000,00
4/1510000	ABA Thaya Kläranlage BA 03 (2024)	241.700,00						241.700,00
17/2	WWF Darlehen ABA BA 13	2.532,00						2.500,00
17/3	WWF Darlehen ABA BA 15	18.554,00						18.600,00
	Finanzierungsleasing	0,00	0,00	0,00	0,00	0,00	0,00	0,00
	Veräußerung langfristiges Vermögen und Sonstiges	0,00	0,00	0,00	0,00	0,00	0,00	0,00
Finanzierungsergebnis 1851000		-149.068,38	149.100,00	0,00	0,00	0,00	0,00	0,00
	<i>inklusive Vorjahre (gerundet)</i>		0,00	0,00	0,00	0,00	0,00	

1. Nachtragsvoranschlag 2025

Nachweis der Investitionstätigkeit

Marktgemeinde Thaya

Salden Finanzierungsergebnisse		RA Vorjahre	VA 2025	Plan 2026	Plan 2027	Plan 2028	Plan 2029	Plan Gesamt (gerundet)
1010000	Gemeindeamt (2024 bis 2025)							
	Auszahlungen - Investitionen - Mittelverwendung	2.013,39	28.000,00	0,00	0,00	0,00	0,00	30.000,00
	Einzahlungen - Finanzierung - Mittelherkunft	30.000,00	0,00	0,00	0,00	0,00	0,00	30.000,00
		27.986,61	-28.000,00	0,00	0,00	0,00	0,00	0,00
	<i>inklusive Vorjahre (gerundet)</i>		0,00	0,00	0,00	0,00	0,00	
1632000	Wasserwehre und Schleusen (2019 bis 2025)							
	Auszahlungen - Investitionen - Mittelverwendung	168.856,86	6.100,00	0,00	0,00	0,00	0,00	175.000,00
	Einzahlungen - Finanzierung - Mittelherkunft	124.213,52	50.700,00	0,00	0,00	0,00	0,00	174.900,00
		-44.643,34	44.600,00	0,00	0,00	0,00	0,00	0,00
	<i>inklusive Vorjahre (gerundet)</i>		0,00	0,00	0,00	0,00	0,00	
1710100	Rad-Verbindungsweg (2022 bis 2027)							
	Auszahlungen - Investitionen - Mittelverwendung	341.925,03	18.800,00	0,00	0,00	0,00	0,00	360.700,00
	Einzahlungen - Finanzierung - Mittelherkunft	265.953,93	94.800,00	0,00	0,00	0,00	0,00	360.800,00
		-75.971,10	76.000,00	0,00	0,00	0,00	0,00	0,00
	<i>inklusive Vorjahre (gerundet)</i>		0,00	0,00	0,00	0,00	0,00	
1846200	Nahversorger-Hybridmarkt (2024 bis 2025)							
	Auszahlungen - Investitionen - Mittelverwendung	69.814,74	0,00	0,00	0,00	0,00	0,00	69.800,00
	Einzahlungen - Finanzierung - Mittelherkunft	15.000,00	54.800,00	0,00	0,00	0,00	0,00	69.800,00
		-54.814,74	54.800,00	0,00	0,00	0,00	0,00	0,00
	<i>inklusive Vorjahre (gerundet)</i>		0,00	0,00	0,00	0,00	0,00	
1850200	Wasserversorgung Leitungskataster BA100 (2023							
	Auszahlungen - Investitionen - Mittelverwendung	15.000,00	12.000,00	0,00	0,00	0,00	0,00	27.000,00
	Einzahlungen - Finanzierung - Mittelherkunft	0,00	27.000,00	0,00	0,00	0,00	0,00	27.000,00
		-15.000,00	15.000,00	0,00	0,00	0,00	0,00	0,00
	<i>inklusive Vorjahre (gerundet)</i>		0,00	0,00	0,00	0,00	0,00	
1851100	Abwasserbeseitigung BA 24-Kaiserpark u. Div. (20							
	Auszahlungen - Investitionen - Mittelverwendung	738.521,72	38.100,00	0,00	0,00	0,00	0,00	776.600,00
	Einzahlungen - Finanzierung - Mittelherkunft	625.722,39	150.900,00	0,00	0,00	0,00	0,00	776.600,00
		-112.799,33	112.800,00	0,00	0,00	0,00	0,00	0,00
	<i>inklusive Vorjahre (gerundet)</i>		0,00	0,00	0,00	0,00	0,00	
1851120	Abwasserbeseitigung BA 25 PV-Anlage Kläranlag							
	Auszahlungen - Investitionen - Mittelverwendung	137.224,67	4.500,00	0,00	0,00	0,00	0,00	141.700,00
	Einzahlungen - Finanzierung - Mittelherkunft	5.000,00	136.700,00	0,00	0,00	0,00	0,00	141.700,00
		-132.224,67	132.200,00	0,00	0,00	0,00	0,00	0,00
	<i>inklusive Vorjahre (gerundet)</i>		0,00	0,00	0,00	0,00	0,00	

1. Nachtragsvoranschlag 2025

Nachweis der Investitionstätigkeit

Marktgemeinde Thaya

Salden Finanzierungsergebnisse		RA Vorjahre	VA 2025	Plan 2026	Plan 2027	Plan 2028	Plan 2029	Plan Gesamt (gerundet)
1851130	Abwasserbeseitigung BA 17 Ableitung Jarolden (2							
	Auszahlungen - Investitionen - Mittelverwendung	21.252,00	8.700,00	0,00	0,00	0,00	0,00	30.000,00
	Einzahlungen - Finanzierung - Mittelherkunft	0,00	30.000,00	0,00	0,00	0,00	0,00	30.000,00
		-21.252,00	21.300,00	0,00	0,00	0,00	0,00	0,00
	<i>inklusive Vorjahre (gerundet)</i>		0,00	0,00	0,00	0,00	0,00	
1851140	ABA Leitungskataster BA100 (2023 bis 2026)							
	Auszahlungen - Investitionen - Mittelverwendung	25.202,05	109.800,00	0,00	0,00	0,00	0,00	135.000,00
	Einzahlungen - Finanzierung - Mittelherkunft	0,00	135.000,00	0,00	0,00	0,00	0,00	135.000,00
		-25.202,05	25.200,00	0,00	0,00	0,00	0,00	0,00
	<i>inklusive Vorjahre (gerundet)</i>		0,00	0,00	0,00	0,00	0,00	
1851150	Abwasserbeseitigung BA 26 - Sanierung Kautzen							
	Auszahlungen - Investitionen - Mittelverwendung	102.542,51	17.500,00	0,00	0,00	0,00	0,00	120.000,00
	Einzahlungen - Finanzierung - Mittelherkunft	120.000,00	0,00	0,00	0,00	0,00	0,00	120.000,00
		17.457,49	-17.500,00	0,00	0,00	0,00	0,00	0,00
	<i>inklusive Vorjahre (gerundet)</i>		0,00	0,00	0,00	0,00	0,00	
1851999	WWF Darlehen Kanal (2020 bis 2099)							
	Auszahlungen - Investitionen - Mittelverwendung	34.917,81	0,00	0,00	0,00	0,00	0,00	34.900,00
	Einzahlungen - Finanzierung - Mittelherkunft	34.917,81	0,00	0,00	0,00	0,00	0,00	34.900,00
		0,00	0,00	0,00	0,00	0,00	0,00	0,00
	<i>inklusive Vorjahre (gerundet)</i>		0,00	0,00	0,00	0,00	0,00	
1870900	PV Anlage Oberedlitz (2025 bis 2026)							
	Auszahlungen - Investitionen - Mittelverwendung	0,00	0,00	0,00	0,00	0,00	0,00	0,00
	Einzahlungen - Finanzierung - Mittelherkunft	0,00	0,00	0,00	0,00	0,00	0,00	0,00
		0,00	0,00	0,00	0,00	0,00	0,00	0,00
	<i>inklusive Vorjahre (gerundet)</i>		0,00	0,00	0,00	0,00	0,00	
Saldo Investive Einzelvorhaben		-436.463,13	436.400,00	0,00	0,00	0,00	0,00	0,00
	<i>inklusive Vorjahre (gerundet)</i>		0,00	0,00	0,00	0,00	0,00	
2202500	Sonstige Investitionen (2025 bis 2099)							
	Auszahlungen - Investitionen - Mittelverwendung	0,00	80.700,00	27.000,00	27.000,00	27.000,00	27.000,00	188.700,00
	Einzahlungen - Finanzierung - Mittelherkunft	0,00	0,00	0,00	0,00	0,00	0,00	0,00
		0,00	-80.700,00	-27.000,00	-27.000,00	-27.000,00	-27.000,00	-188.700,00
	<i>inklusive Vorjahre (gerundet)</i>		-80.700,00	-107.700,00	-134.700,00	-161.700,00	-188.700,00	
Saldo Sonstige Investitionen		0,00	-80.700,00	-27.000,00	-27.000,00	-27.000,00	-27.000,00	-188.700,00
	<i>inklusive Vorjahre (gerundet)</i>		-80.700,00	-107.700,00	-134.700,00	-161.700,00	-188.700,00	

1. Nachtragsvoranschlag 2025

Nachweis der Investitionstätigkeit

Marktgemeinde Thaya

Salden Finanzierungsergebnisse		RA Vorjahre	VA 2025	Plan 2026	Plan 2027	Plan 2028	Plan 2029	Plan Gesamt (gerundet)
1164000	Freiwillige Feuerwehr (2005 bis 2099)							
	Auszahlungen - Investitionen - Mittelverwendung	295.356,11	49.200,00	0,00	0,00	0,00	0,00	344.600,00
	Einzahlungen - Finanzierung - Mittelherkunft	299.563,99	45.000,00	0,00	0,00	0,00	0,00	344.600,00
		4.207,88	-4.200,00	0,00	0,00	0,00	0,00	0,00
	<i>inklusive Vorjahre (gerundet)</i>		0,00	0,00	0,00	0,00	0,00	
1846100	Wohn- u. Geschäftsgebäude Nahversorger (2017)							
	Auszahlungen - Investitionen - Mittelverwendung	127.903,70	3.600,00	0,00	0,00	0,00	0,00	131.500,00
	Einzahlungen - Finanzierung - Mittelherkunft	131.538,00	0,00	0,00	0,00	0,00	0,00	131.500,00
		3.634,30	-3.600,00	0,00	0,00	0,00	0,00	0,00
	<i>inklusive Vorjahre (gerundet)</i>		0,00	0,00	0,00	0,00	0,00	
1179000	Hochwasserschäden (2025 bis 2026)							
	Auszahlungen - Investitionen - Mittelverwendung	0,00	0,00	0,00	0,00	0,00	0,00	0,00
	Einzahlungen - Finanzierung - Mittelherkunft	0,00	0,00	0,00	0,00	0,00	0,00	0,00
		0,00	0,00	0,00	0,00	0,00	0,00	0,00
	<i>inklusive Vorjahre (gerundet)</i>		0,00	0,00	0,00	0,00	0,00	
1390000	Kapellen (2011 bis 2025)							
	Auszahlungen - Investitionen - Mittelverwendung	31.015,26	7.000,00	0,00	0,00	0,00	0,00	38.000,00
	Einzahlungen - Finanzierung - Mittelherkunft	24.865,23	13.200,00	0,00	0,00	0,00	0,00	38.100,00
		-6.150,03	6.200,00	0,00	0,00	0,00	0,00	0,00
	<i>inklusive Vorjahre (gerundet)</i>		0,00	0,00	0,00	0,00	0,00	
1612000	Gemeindestraßenbau (1999 bis 2099)							
	Auszahlungen - Investitionen - Mittelverwendung	952.728,53	309.600,00	200.000,00	100.000,00	100.000,00	100.000,00	1.762.300,00
	Einzahlungen - Finanzierung - Mittelherkunft	1.012.329,05	250.000,00	200.000,00	100.000,00	100.000,00	100.000,00	1.762.300,00
		59.600,52	-59.600,00	0,00	0,00	0,00	0,00	0,00
	<i>inklusive Vorjahre (gerundet)</i>		0,00	0,00	0,00	0,00	0,00	
1710000	Land- u. forstwirtschaftlicher Wegebau (1999 bis 2025)							
	Auszahlungen - Investitionen - Mittelverwendung	411.848,12	270.500,00	18.000,00	18.000,00	18.000,00	18.000,00	754.300,00
	Einzahlungen - Finanzierung - Mittelherkunft	411.848,12	270.500,00	18.000,00	18.000,00	18.000,00	18.000,00	754.300,00
		0,00	0,00	0,00	0,00	0,00	0,00	0,00
	<i>inklusive Vorjahre (gerundet)</i>		0,00	0,00	0,00	0,00	0,00	
1820000	Bauhof (2023 bis 2025)							
	Auszahlungen - Investitionen - Mittelverwendung	172.082,46	11.600,00	0,00	0,00	0,00	0,00	183.700,00
	Einzahlungen - Finanzierung - Mittelherkunft	138.576,04	45.100,00	0,00	0,00	0,00	0,00	183.700,00
		-33.506,42	33.500,00	0,00	0,00	0,00	0,00	0,00
	<i>inklusive Vorjahre (gerundet)</i>		0,00	0,00	0,00	0,00	0,00	

1. Nachtragsvoranschlag 2025

Nachweis der Investitionstätigkeit

Marktgemeinde Thaya

Salden Finanzierungsergebnisse		RA Vorjahre	VA 2025	Plan 2026	Plan 2027	Plan 2028	Plan 2029	Plan Gesamt (gerundet)
1840000	Ankauf von Baugründen (2014 bis 2099)							
	Auszahlungen - Investitionen - Mittelverwendung	401.213,99	380.500,00	100.000,00	100.000,00	100.000,00	100.000,00	1.181.700,00
	Einzahlungen - Finanzierung - Mittelherkunft	653.916,41	127.800,00	100.000,00	100.000,00	100.000,00	100.000,00	1.181.700,00
		252.702,42	-252.700,00	0,00	0,00	0,00	0,00	0,00
	<i>inklusive Vorjahre (gerundet)</i>		0,00	0,00	0,00	0,00	0,00	
1850000	Wasserversorgung (1999 bis 2099)							
	Auszahlungen - Investitionen - Mittelverwendung	257.500,81	184.700,00	0,00	0,00	0,00	0,00	442.200,00
	Einzahlungen - Finanzierung - Mittelherkunft	428.025,49	14.200,00	0,00	0,00	0,00	0,00	442.200,00
		170.524,68	-170.500,00	0,00	0,00	0,00	0,00	0,00
	<i>inklusive Vorjahre (gerundet)</i>		0,00	0,00	0,00	0,00	0,00	
1851000	Abwasserbeseitigung Kläranlage (2019 bis 2026)							
	Auszahlungen - Investitionen - Mittelverwendung	2.475.767,75	0,00	0,00	0,00	0,00	0,00	2.475.800,00
	Einzahlungen - Finanzierung - Mittelherkunft	2.326.699,37	149.100,00	0,00	0,00	0,00	0,00	2.475.800,00
		-149.068,38	149.100,00	0,00	0,00	0,00	0,00	0,00
	<i>inklusive Vorjahre (gerundet)</i>		0,00	0,00	0,00	0,00	0,00	
Saldo Investive Einzelvorhaben		301.944,97	-301.800,00	0,00	0,00	0,00	0,00	0,00
	<i>inklusive Vorjahre (gerundet)</i>		0,00	0,00	0,00	0,00	0,00	
Saldo der gesamten Investitionstätigkeit		-134.518,16	53.900,00	-27.000,00	-27.000,00	-27.000,00	-27.000,00	-188.700,00
	<i>inklusive Vorjahre (gerundet)</i>		-80.700,00	-107.700,00	-134.700,00	-161.700,00	-188.700,00	

1. NVA Nachweis der sonstigen Investitionen (nur VC 2)

1. Nachtragsvoranschlag 2025

Nachweis der sonstigen Investitionen mit Untergliederung (nur VC 2)

Marktgemeinde Thaya

Vorhaben	Vorhabensbezeichnung		VA 2025	Plan 2026	Plan 2027	Plan 2028	Plan 2029
Konto	Bezeichnung						
2202500	Sonstige Investitionen (2025 bis 2099)						
	Auszahlungen - Investitionen - Mittelverwendung		80.700,00	27.000,00	27.000,00	27.000,00	27.000,00
	Anschaffungs- oder Herstellungskosten		80.700,00	27.000,00	27.000,00	27.000,00	27.000,00
1/031000-070000	Flächenwidmungsplan		15.000,00	20.000,00	20.000,00	20.000,00	20.000,00
1/211000-042000	Schulmöbel, Lehrmittel, Geräte		31.000,00	2.000,00	2.000,00	2.000,00	2.000,00
1/240000-006000	Spielplatz		8.000,00				
1/240000-042000	Ausstattung			2.000,00	2.000,00	2.000,00	2.000,00
1/265000-006000	Sanierung Tennisplatz		10.000,00				
1/363000-042000	Ankauf Weihnachtsbeleuchtung		2.500,00				
1/640000-005000	Anlagen zu Straßenbauten		1.000,00	1.000,00	1.000,00	1.000,00	1.000,00
1/815000-006000	Spielplatz Sanierungen						
1/840000-001500	Honorare Vermessungsarbeiten		2.000,00	2.000,00	2.000,00	2.000,00	2.000,00
1/850000-004000	Wasser- und Abwasserbauten und -anlagen		2.000,00				
1/851000-004000	Wasser- und Abwasserbauten und -anlagen		4.000,00				
1/894000-042000	Amts-, Betriebs- und Geschäftsausstattung		5.200,00				
Finanzierungsergebnis 2202500			-80.700,00	-27.000,00	-27.000,00	-27.000,00	-27.000,00

Dienstpostenplan
- interne Anlage b

Dienstpostenplan

Verwendungszweig <small>(NÖ GBedG 2025)</small>	Verwendung <small>(NÖ GBedG 2025)</small>	Bezeichnung des Dienstzweiges <small>(GBDO/GVBG)</small>	Dienstzweig Nr. / Tätigkeitsprofil <small>(GBDO/GVBG) / (NÖ GBedG 2025)</small>		Zahl der Dienstposten	Verwendungs- bzw. Entlohnungsgruppe <small>(GBDO/GVBG) / (NÖ GBedG 2025)</small>		Funktionsdienstposten					Hinweis		
								Zahl der Funktionsdienstposten	Art des Funktionsdienstpostens <small>(§ 2 Abs. 3 lit. a - d GBDO) / (§ 6 Abs. 3 Z 1 - 4 NÖ GBedG 2025)</small>		Bezeichnung	Funktionsgruppe		Personalzulage	
												<small>(GBDO/GVBG)</small>			<small>(NÖ GBedG 2025)</small>
Verwaltungsdienst	Gehobener Dienst	Gehobener Verwaltungsdienst	56	/ 4.2.	1	6	/ V2	1	a	/ 1	Amtsleitung	8	/ FL2	ja	
Verwaltungsdienst	Fachdienst	Verwaltungsfachdienst	71	/ 4.1.	1	5	/ V1		/			/			
Technischer Dienst	Fachdienst	Facharbeiter	2	/ 3.1.	2	5	/ T1		/			/			
Elementar- und sozialpädagogischer Dienst	Fachdienst	Kindergartenhilfsdienst	12	/ 7.1.	5	3	/ P1		/			/			
Technischer Dienst	Fachdienst	Klärfacharbeiter	6	/ 3.1.	1	5	/ T1		/			/			
Assistenzdienst	Assistenzdienst	Schulwart	16	/ 2.1.	1	2	/ A2		/			/			
Verwaltungsdienst	Gehobener Dienst	Rechnungs-(Buchhaltungs-)dienst	54	/ 4.2.	1	6	/ V2	1	d	/ 4	Kassenverwalter mit gehobener Verwendung	7	/	nein	
Hilfsdienst	Hilfsdienst	Hilfsdienst	17	/ 1.1.	2	1	/ A1		/			/			

Personaldaten iSd ÖStp (Anlage 4)

Gruppe 1 - gesamt	Dienstverhältnis zu Gemeinde, dienstleistend in einer Dienststelle, bezahlt aus dem Budget von Gemeinde		Personalaufwendungen				
	Köpfe ³⁾	VBÄ ³⁾	davon melden Gemeinden optional				gesamt
Bezüge (Unterklasse 50-52)			Nebengebühren (Unterklasse 56)	Dienstgeber- beiträge (Unterklasse 58)	Weitere Aufwendungen	Kontenklasse 5 ²⁾	
Beamtinnen und Beamte	k.A.	k.A.	0,00				
Vertragsbedienstete	13,00	10,73	470.000,00				
KV-Bedienstete (Kollektivvertrag)	k.A.	k.A.	14.500,00				
Nicht zuordenbar	k.A.	k.A.					
Summe	13,00	10,73	484.500,00	24.600,00	135.900,00	0,00	645.000,00
darunter (Teilmengen der Gruppe 1)			Länder und Gemeinden melden optional				
	Köpfe ³⁾	VBÄ ³⁾	Bezüge (Unterklasse 50-52)	Nebengebühren (Unterklasse 56)	Dienstgeber- beiträge (Unterklasse 58)	Weitere Aufwendungen	Kontenklasse 5 ²⁾
Musikschullehrerinnen und -lehrer	k.A.	k.A.					
Elementarpädagoginnen und -pädagogen	k.A.	k.A.					
Bedienstete nicht-ausgliederter Krankenanstalten	k.A.	k.A.					
Lehrlinge	k.A.	k.A.					
Summe	k.A.	k.A.					

Gruppe 2 - gesamt	Dienstverhältnis zu Gemeinde, nicht dienstleistend bei Gemeinde ¹⁴ , bezahlt aus dem Budget von Gemeinde		Personalaufwendungen				
	Köpfe ³⁾	VBÄ ³⁾	davon melden Gemeinden optional				gesamt
Bezüge (Unterklasse 50-52)			Nebengebühren (Unterklasse 56)	Dienstgeberbeiträge (Unterklasse 58)	Weitere Aufwendungen	Kontenklasse 5 ²⁾	
Beamtinnen und Beamte	k.A.	k.A.					
Vertragsbedienstete	k.A.	k.A.					
Nicht zuordenbar	k.A.	k.A.					
Summe	k.A.	k.A.					

Beamtinnen und Beamte - Pensionistinnen und Pensionisten zum 31.12.2025			
	Köpfe ³⁾	Ø-Pensionshöhe / Mt. ⁴⁾	
Ruhegenussbezieherinnen und -bezieher	k.A.		
Hinterbliebene ⁵⁾	k.A.		
Neue Ruhegenussbezieherinnen und -bezieher im Bezugsjahr 2025			
	Köpfe ³⁾	Ø-Pensionsantrittsalter	Ø-Pensionshöhe / Mt. ⁴⁾
Alterspension ⁶⁾	k.A.		
Dienstunfähigkeit ⁷⁾	k.A.		
vorzeitige Pensionierung mit Abschlag ⁸⁾	k.A.		
vorzeitige Pensionierung ohne Abschlag ⁹⁾	k.A.		
Pensionierungen gesamt	k.A.	0,0	0,0
Gesamter Pensionsaufwand für das Bezugsjahr 2025	25.600,00		
<p>1) gemäß den Vorgaben in Artikel 14 Abs. 2 lit. c OStP 2012 2) Personalrückstellungen und Sachbezüge sind in diese Anlage nicht aufzunehmen 3) Aus Datenschutzgründen wird dieses Feld erst ab 6 betroffenen Personen ausgewiesen 4) Durchschnittspension im Dezember laut Personalstatistik-Festlegungen ohne Sonderzahlungen, ohne Pflegegeld und ohne sonstige Transferleistungen; brutto 5) Witwen-, Witwer-, Waisenversorgungsbezüge und vergleichbare Leistungen 6) Ruhebezüge aufgrund eines Übertritts in den Ruhestand oder einer vergleichbaren Regelung iSd § 13 BDG 1979 7) Ruhebezüge aufgrund einer Ruhestandsversetzung wegen dauernder Dienstunfähigkeit iSd § 14 BDG 1979 8) Ruhebezüge aufgrund einer vorzeitigen Ruhestandsversetzung mit Abschlag iSd §§ 15b, 15c oder 236d BDG 1979 9) Ruhebezüge aufgrund einer vorzeitigen Ruhestandsversetzung ohne Abschlag 10) Inkl. Musikschullehrerinnen und -lehrer sowie Elementarpädagoginnen und -pädagogen 11) Darunter sind Personalgestellungen bei Beteiligungen iSd § 23 VRV 2015 sowie sonstige Personalgestellungen, zB bei anderen Gebietskörperschaften und Körperschaften öffentlichen Rechts zu verstehen.</p>			

Querschnitt (Anlage 5b)

1. Nachtragsvoranschlag 2025

Querschnitt (Anlage 5b)

Marktgemeinde Thaya

VQS-Pos.	Zuordnung der MVAG	Bezeichnung	Anmerkungen	Gesamt-Haushalt	Haushalt ohne Quasi-KG	Quasi-KG ²
Mittelaufbringung (Erträge bzw. Einzahlungen und erhaltene Kapitaltransfers)						
10	3111	Einzahlungen aus eigenen Abgaben		306.800,00	306.800,00	
11	2112	Erträge aus Ertragsanteilen		1.474.000,00	1.474.000,00	
12	2113, 2114, 2115	Erträge aus Gebühren, Leistungen, Besitz und wirtschaftlicher Tätigkeit		727.600,00	268.700,00	458.900,00
13	2116	Erträge aus Veräußerungen, sonstige Erträge	ohne Gruppe (Konto) 806, 807, 899	113.000,00	113.000,00	
14	2117	Nicht finanzierungswirksame operative Erträge	ohne Gruppe (Konto) 817, 819, 891			
15	212x	Erträge aus Transfers	ohne Gruppe (Konto) 813	769.400,00	759.800,00	9.600,00
16	213x	Finanzerträge	ohne Gruppe (Konto) 818, 821, 825, 826	100,00	100,00	
17	333x	Erhaltene Kapitaltransfers		935.600,00	402.700,00	532.900,00
19	Summe 1 (Mittelaufbringung bereinigt) ³			4.326.500,00	3.325.100,00	1.001.400,00
Mittelverwendung (Aufwendungen)						
20	2211, 2212, 2213	Finanzierungswirksamer Personalaufwand		645.000,00	576.500,00	68.500,00
21	2221 - 2225	Finanzierungswirksamer Sachaufwand	ohne Gruppe (Konto) 799	945.700,00	781.900,00	163.800,00
22	2226	Verluste aus dem Abgang von Anlagevermögen, Rückstellungen für ausstehende Rechnungen	nur Gruppe (Konto) 683, 688			
23	223x	Transferaufwand	ohne Gruppe (Konto) 696, 761	1.143.700,00	1.142.900,00	800,00
24	224x	Finanzaufwand	ohne Gruppe (Konto) 652, 654, 682, 694, 697, 699	188.400,00	38.900,00	149.500,00
29	Summe 2 (Mittelverwendung bereinigt) ³			2.922.800,00	2.540.200,00	382.600,00
Vermögensbildung (Sachanlagevermögen), inkl. Vorräte						
30	341x	Immaterielle Vermögenswerte und Sachanlagen (Zugang/Auszahlungen)	ohne Gruppe (Konto) 080-083	1.253.300,00	947.900,00	305.400,00
31	331x	Immaterielle Vermögenswerte und Sachanlagen (Abgang/Einzahlungen)	ohne Gruppe (Konto) 080-083, 800-806 (Abgang mit Minus erfassen)	-127.800,00	-127.800,00	
32	3221	Vorräte (Saldo/Auszahlungen)	ohne Unterklasse 40-48			
39	Summe 3 (Vermögensbildung bereinigt) ³			1.125.500,00	820.100,00	305.400,00
49	Saldo = Summe 1 - Summe 2 - Summe 3			278.200,00	-35.200,00	313.400,00

1. Nachtragsvoranschlag 2025

Querschnitt (Anlage 5b)

Marktgemeinde Thaya

VQS-Pos.	Zuordnung der MVAG	Bezeichnung	Anmerkungen	Gesamt-Haushalt	Haushalt ohne Quasi-KG	Quasi-KG ²
Überrechnung Quasi-Kapitalgesellschaften (Quasi-KG) gemäß ESVG						
50	2301	Entnahmen von Haushaltsrücklagen		n.a.	n.a.	
51	2401	Zuweisungen an Haushaltsrücklagen		n.a.	n.a.	-75.900,00
52	332x	Einzahlungen aus der Rückzahlung von Darlehen sowie gewährten Vorschüssen	ohne Gruppe (Konto) 273, 280-282	n.a.	n.a.	
53	342x	Auszahlungen aus der Gewährung von Darlehen sowie gewährten Vorschüssen	ohne Gruppe (Konto) 273, 280-282	n.a.	n.a.	
54	351x	Einzahlungen aus der Aufnahme von Finanzschulden		n.a.	n.a.	192.000,00
55	361x	Auszahlungen aus der Tilgung von Finanzschulden		n.a.	n.a.	-196.900,00
59	Überrechnung Quasi-KG Summe aus Position 49 (Quasi-KG) und Position 50 bis 55			n.a.	n.a.	232.600,00
60	Finanzierungssaldo (Voranschlag) aus Position 49 (Haushalt ohne Quasi-KG) und Position 59 (Quasi-KG) ¹			n.a.	197.400,00	n.a.
61	Erläuterungen der Gebietskörperschaft (optional)					

1) Entsprechend den Bestimmungen des Artikel 15 Abs. 1 Österreichischer Stabilitätspakt sind die Daten bzw. Grobplanungen der Gemeinden landesweise im Wege der Länder vorzulegen, das ausgewiesene Einzelergebnis der Gemeinde zum Finanzierungssaldo gemäß Pos. 60 hat nur bedingte Aussagekraft für das Gesamtergebnis der Haushaltskoordinierung.

2) Quasi-Kapitalgesellschaften außerhalb des Sektors Staat gemäß ESVG (Ansatz 85-86).

3) Mittelaufbringung und -verwendung sowie Vermögensbildung bereinigt näherungsweise im Sinne der Einnahmen und Ausgaben gemäß ESVG.

Nachweis über Transferzahlungen (Anlage 6a)

1. Nachtragsvoranschlag 2025

Marktgemeinde Thaya

Nachweis über Transferzahlungen (Anlage 6a)

Haushaltskonto	Bezeichnung Ansatz	Bezeichnung Post	Summe Einzahlungen	Summe Auszahlungen
Transferzahlungen von/an Bund, Bundesfonds, Bundeskammern				
Gesamtsumme Transferzahlungen von/an Bund, Bundesfonds, Bundeskammern			1.856.100,00	0,00
Summe Kapitaltransfers			251.000,00	0,00
Summe Transfers			1.605.100,00	0,00
2/021000+816000	Statistik	Ersatz für statist. Erhebungen	100,00	
2/262000+860179	Sportplätze	Transfers von Bund, Bundesfonds und Bundeskammern	21.300,00	
2/269000+860179	Sport und außerschul. Leibeserziehung	Transfers von Bund, Bundesfonds und Bundeskammern	2.700,00	
2/632000+860179	Wasserwehre und Schleusen	Transfers von Bund, Bundesfonds und Bundeskammern	10.600,00	
2/850000+300000	Wasserversorgung Thaya	Kapitaltransfers von Bund, KPC Barwert	1.600,00	
2/851000+300000	Abwasserbeseitigung	Kapitaltransfers von Bund, KPC Barwert	77.600,00	
2/851000+860179	Abwasserbeseitigung	Transfers von Bund, Bundesfonds und Bundeskammern	5.300,00	
2/925000+859400	Ertragsanteile an gem. Bundesabgaben	Ertragsanteile n. abgest. Bev. Schl	1.474.000,00	
2/941000+860000	Finanzzuweisungen und Zuschüsse	Finanzzuw. des Bundes nach FAG § 4	44.800,00	
2/941000+860100	Finanzzuweisungen und Zuschüsse	Transfers von Bund, Bundesfonds und Bundeskammern	39.100,00	
2/945000+860000	Sonstige Zuschüsse des Bundes	Transfers von Bund, Bundesfonds und Bundeskammern	7.200,00	
6/632000+300000	Wasserwehre und Schleusen	Kapitaltransfers von Bund, Bundesfonds und Bundeskammern	27.200,00	
6/710000+300000	Land- u. forswirt- schaftlicher Wegebau	Kapitaltransfers von Bund, Bundesfonds und Bundeskammern	59.700,00	
6/820000+300000	Bauhof	Kapitaltransfers von Bund, Bundesfonds und Bundeskammern	3.200,00	
6/851120+300000	ABA BA 25-PV Anlagen	Kapitaltransfers von Bund, Bundesfonds und Bundeskammern	57.300,00	
6/851120+300742	ABA BA 25-PV Anlagen	Finanzzuweisung gem. KIG	24.400,00	
Transferzahlungen von/an Länder, Landesfonds, Landesammern				
Gesamtsumme Transferzahlungen von/an Länder, Landesfonds, Landesammern			986.600,00	309.300,00
Summe Kapitaltransfers			425.800,00	1.000,00
Summe Transfers			560.800,00	308.300,00
2/024000+816000	Wahlamt	Kostenbeiträge für Wahlen	2.500,00	
2/240100+861000	Tagesbetreuung Hilfswerk	Transfers von Ländern, Landesfonds und Landesammern	30.000,00	
2/419000+861000	Sonstige Einrichtungen und Maßnahmen	Transfers von Ländern, Landesfonds und Landesammern	35.900,00	
2/562000+861000	Btge d. Gemeinden zum Krankenanstaltenspr.	Transfers von Ländern, Landesfonds und Landesammern	5.000,00	
2/612000+861100	Gemeindestraßen	Zuschüsse des Landes (Zinsen)	1.800,00	
2/851000+861179	Abwasserbeseitigung	Transfers von Ländern, Landesfonds und Landesammern	1.100,00	
2/940000+861000	Bedarfszuweisungen	Bedarfszuweisung Strukturhilfe	189.100,00	
6/164000+871000	Freiwillige Feuerwehr	Bedarfszuweisungen	25.000,00	
6/612000+301000	Gemeindestraßen	Kapitaltransfers von Ländern - Kirchenplatz	20.000,00	
6/612000+871000	Gemeindestraßen	Gemeinde-Bedarfszuweisungsmittel	230.000,00	
6/632000+301000	Wasserwehre und Schleusen	Kapitaltransfers von Ländern, Landesfonds und Landesammern	14.400,00	
6/710000+301000	Land- u. forswirt- schaftlicher Wegebau	Kapitaltransfers von Ländern, Landesfonds und Landesammern	45.200,00	
6/710000+871000	Land- u. forswirt- schaftlicher Wegebau	Gemeinde-Bedarfszuweisungsmittel	5.400,00	
6/710100+301000	Radweg Verbindungen - Wegebau	Kapitaltransfers von Ländern, Landesfonds und Landesammern	9.200,00	

1. Nachtragsvoranschlag 2025

Marktgemeinde Thaya

Nachweis über Transferzahlungen (Anlage 6a)

Haushaltskonto	Bezeichnung Ansatz	Bezeichnung Post	Summe Einzahlungen	Summe Auszahlungen
Transferzahlungen von/an Länder, Landesfonds, Landeskammern				
Gesamtsumme Transferzahlungen von/an Länder, Landesfonds, Landeskammern			986.600,00	309.300,00
Summe Kapitaltransfers			425.800,00	1.000,00
Summe Transfers			560.800,00	308.300,00
6/820000+871000	Bauhof	Kapitaltransfers aus Gemeinde-Bedarfszuweisungsmittel	35.000,00	
6/846200+301000	Nahversorger-Hybridmarkt	Kapitaltransfers von Ländern, Landesfonds und Landeskammern	24.900,00	
6/850000+301000	Wasserversorgung Thaya	Kapitaltransfers von Ländern, Landesfonds und Landeskammern	8.000,00	
6/851000+301000	Abwasserbeseitigung	Kapitaltransfers von Ländern, Landesfonds und Landeskammern	104.100,00	
6/851100+301000	ABA Thaya BA24-Kaiserpark u. div.	Kapitaltransfers von Ländern, Landesfonds und Landeskammern	145.000,00	
6/851120+301000	ABA BA 25-PV Anlagen	Kapitaltransfers von Ländern, Landesfonds und Landeskammern	55.000,00	
1/419000-751000	Sonstige Einrichtungen und Maßnahmen	Wohnsitzgemeindebeitrag-SHG		6.800,00
1/419000-751100	Sonstige Einrichtungen und Maßnahmen	Sozialhilfe-Umlage		247.000,00
1/439000-751000	Sonstige Einrichtungen und Maßnahmen	Kinder- und Jugendhilfe-Umlage		48.000,00
1/510000-751000	Medizinische Bereichsversorgung	Beitrag an Pensionsverband		6.500,00
1/639000-771000	Hochwasserschutz	Kapitaltransfers an Länder, Landesfonds und Landeskammern		1.000,00
Transferzahlungen von/an Gemeinden, Gemeindeverbände, Gemeindefonds				
Gesamtsumme Transferzahlungen von/an Gemeinden, Gemeindeverbände, Gemeindefonds			0,00	620.800,00
Summe Kapitaltransfers			0,00	0,00
Summe Transfers			0,00	620.800,00
1/022000-752000	Standesamt	Beitrag Standesamtsverband		13.400,00
1/212000-752000	Mittelschulen	Schulumlage		83.800,00
1/213000-752000	Sonderschulen	Schulumlage Sonderschule		39.800,00
1/214000-752000	Schulgemeindeverbandsumlage	Schulumlage Poly		26.800,00
1/220000-751000	Berufsbildender Unterricht	Berufsschülerhaltungsbeitrag		5.200,00
1/321000-752000	Einrichtungen der Musikpflege	Musikschulumlage		14.800,00
1/562000-752000	Btge d. Gemeinden zum Krankenanstaltenspr.	Sprengelbeitrag NÖKAS (Zweckaufwand)		437.000,00
Transferzahlungen von/an Sozialversicherungsträger				
Gesamtsumme Transferzahlungen von/an Sozialversicherungsträger			0,00	0,00
Summe Kapitaltransfers			0,00	0,00
Summe Transfers			0,00	0,00
Transferzahlungen von/an sonst. Träger des öffentlichen Rechts				
Gesamtsumme Transferzahlungen von/an sonst. Träger des öffentlichen Rechts			0,00	13.300,00
Summe Kapitaltransfers			0,00	5.000,00
Summe Transfers			0,00	8.300,00
1/163000-754000	Freiwillige Feuerwehr	Subventionen an Freiwillige Feuerwehr		8.300,00

1. Nachtragsvoranschlag 2025

Marktgemeinde Thaya

Nachweis über Transferzahlungen (Anlage 6a)

Haushaltskonto	Bezeichnung Ansatz	Bezeichnung Post	Summe Einzahlungen	Summe Auszahlungen
Transferzahlungen von/an sonst. Träger des öffentlichen Rechts				
	Gesamtsumme Transferzahlungen von/an sonst. Träger des öffentlichen Rechts		0,00	13.300,00
	Summe Kapitaltransfers		0,00	5.000,00
	Summe Transfers		0,00	8.300,00
1/163000-774000	Freiwillige Feuerwehr	Subventionen für Investitionen		5.000,00
	Gesamtsumme		2.842.700,00	943.400,00

Nachweis über Haushaltsrücklagen und
Zahlungsmittelreserven (Anlage 6b)

1. Nachtragsvoranschlag 2025

Nachweis der Rücklagen ohne Innere Darlehen (936)

Marktgemeinde Thaya

Haushaltsrücklagen Nr.	Verwendungszweck	Ansatz	Rücklagenstand			Zahlungsmittelreserven		
			31.12.2024	Zuweisungen	Entnahmen	31.12.2025	31.12.2024	31.12.2025
8/9990934/00003	Rücklage Wasserwehren	632000	0,00			0,00		
8/9990934/00004	Rücklage Wasserversorgung	850000	0,00	73.900,00		73.900,00		
8/9990934/00005	Rücklage Ankauf Bauplätze	840000	0,00	188.900,00		188.900,00		
8/9990934/00006	Rücklage Abwasserentsorgung	851000	0,00			0,00		
8/9990934/00007	Rücklage Nahversorger	846100	0,00			0,00		
8/9990934/00008	Rücklage Feuerwehr	164000	0,00	19.200,00		19.200,00		
8/9990934/00009	Rücklage ABA BA24	851100	0,00			0,00		
8/9990934/00010	Rücklage Gemeindeamt	010000	0,00			0,00		
8/9990934/00011	Rücklage WVA Leitungskataster	850200	0,00	2.000,00		2.000,00		
Zweckgebundene Haushaltsrücklagen			0,00	284.000,00	0,00	284.000,00	0,00	0,00
8/9997935/00001	Haushaltspotentialrücklage	990000	461.500,00		242.200,00	219.300,00		
8/9997935/00002	Rücklage aus 50% des Eröffnungsbilanzsaldos	912000	4.461.600,00			4.461.600,00		
Rücklagen ohne Zahlungsmittelreserve			4.923.100,00	0,00	242.200,00	4.680.900,00	0,00	0,00
Gesamtsummen			4.923.100,00	284.000,00	242.200,00	4.964.900,00	0,00	0,00

Einzelnachweis über Finanzschulden und Schuldendienst
(Anlage 6c)

Darlehen	Ansatz	Staat	Laufzeit	Darlehenshöhe	Buchwert	Zugang	Tilgung	Zinsen	Summe	Schuldendienst-	Buchwert	Netto
Darlehensgeber				Gesamt	31.12.2024				Schuldendienst	ersätze	31.12.2025	Schuldendienst
Verwendung		Währung/Zinssatz										
Aktenzahl		Zinsindikator										

1. Darlehen für Investitionszwecke

1.1. ... von Trägern des öffentlichen Rechts

1.1.1. ... von Bund, Bundesfonds, Bundeskammern

1.1.2. ... von Ländern, Landesfonds, Landesammern

17/1	851999	AT	2018 - 2041	9.551,00	11.700,00						11.700,00	
NÖ. Wasserwirtschaftsfonds												
WWF Darlehen ABA BA 18												
		EUR/0,000%										
17/2	851999	AT	2020 - 2045		67.000,00						67.000,00	
NÖ. Wasserwirtschaftsfonds												
WWF Darlehen ABA BA 13												
		EUR/0,000%										
17/3	851999	AT	2021 - 2045	83.762,00	104.800,00						104.800,00	
NÖ. Wasserwirtschaftsfonds												
WWF Darlehen ABA BA 15												
		EUR/0,000%										
17/4	851999	AT	2018 - 2036	11.161,00	12.800,00						12.800,00	
NÖ. Wasserwirtschaftsfonds												
WWF Darlehen ABA BA 07												
		EUR/0,000%										

1.1.3. ... von Gemeinden, Gemeindeverbänden, Gemeindefonds

1.1.4. ... von Sozialversicherungsträgern

1.1.5. ... von sonstigen Trägern des öffentlichen Rechts

1.2. ... von Beteiligungen der Gebietskörperschaft (ohne Finanzunternehmungen)

1.3. ... von Unternehmen (ohne Beteiligungen und ohne Finanzunternehmungen)

1. Nachtragsvoranschlag 2025

Einzelnachweis über Finanzschulden und Schuldendienst (Anlage 6c)

Marktgemeinde Thaya

Darlehen	Ansatz	Staat	Laufzeit	Darlehenshöhe	Buchwert	Zugang	Tilgung	Zinsen	Summe	Schuldendienst-	Buchwert	Netto
Darlehensgeber				Gesamt	31.12.2024				Schuldendienst	ersätze	31.12.2025	Schuldendienst
Verwendung			Währung/Zinssatz									
Aktenzahl			Zinsindikator									
1.4. ... von Finanzunternehmen												
1.4.1. ... von Finanzunternehmen im Inland												
3/1499000	240000	AT	2020 - 2040	190.000,00	152.000,00		9.500,00	4.900,00	14.400,00		142.500,00	14.400,00
WV. Sparkasse												
Kindergarten-Kükennest, Sanierung			EUR/2,450%									
0007-296726			euribor6m									
3/1503000	851000	AT	2019 - 2059	1.000.000,00	875.000,00		25.000,00	29.600,00	54.600,00		850.000,00	54.600,00
WV. Sparkasse												
ABA Thaya Kläranlage BA03 (2019)			EUR/2,580%									
0007-256613			euribor6m									
3/1504000	851100	AT	2020 - 2050	252.100,00	218.500,00		8.400,00	7.100,00	15.500,00		210.100,00	15.500,00
WV. Sparkasse												
ABA Thaya - Kaiserpark BA24 (2020)			EUR/2,450%									
0007-296734			euribor6m									
3/1505000	851000	AT	2020 - 2050	1.000.000,00	941.700,00		16.700,00	30.700,00	47.400,00		925.000,00	47.400,00
WV. Sparkasse												
ABA Thaya Kläranlage BA 03 (2020)			EUR/2,450%									
0007-304660			euribor6m									
3/1506000	851100	AT	2022 - 2048	320.700,00	307.900,00		12.900,00	10.700,00	23.600,00		295.000,00	23.600,00
WV. Sparkasse												
ABA Thaya - Kaiserpark BA24 (2022)			EUR/2,640%									
0007-363757			euribor6m									
4/1477000	639000	AT	2007 - 2026	110.000,00	11.600,00		5.800,00	300,00	6.100,00		5.800,00	6.100,00
Raiffeisenbank im Thayatal eGen												
ABA Thaya u. Jarolden			EUR/2,690%									
396-00.400.630 (00540-)			euribor6m									

1. Nachtragsvoranschlag 2025

Einzelnachweis über Finanzschulden und Schuldendienst (Anlage 6c)

Marktgemeinde Thaya

Darlehen Darlehensgeber Verwendung Aktenzahl	Ansatz	Staat	Laufzeit	Darlehenshöhe Gesamt	Buchwert 31.12.2024	Zugang	Tilgung	Zinsen	Summe Schuldendienst	Schuldendienst- ersätze	Buchwert 31.12.2025	Netto Schuldendienst
			Währung/Zinssatz Zinsindikator									
4/1479000 Raiffeisenbank im Thayatal eGen ABA Jarolden u. Thaya 394-00.400.630 (00540-)	851000	AT	2007 - 2028 EUR/2,690% euribor6m	85.000,00	30.100,00		7.500,00	1.000,00	8.500,00		22.600,00	8.500,00
4/1481000 Raiffeisenbank im Thayatal eGen ABA Thaya u. Jarolden BA11 392-00.400.630	851000	AT	2008 - 2028 EUR/2,690% euribor6m	250.000,00	50.000,00		12.500,00	1.900,00	14.400,00		37.500,00	14.400,00
4/1487000 Raiffeisenbank im Thayatal eGen ABA Thaya u. Jarolden 393-00.400.630	851000	AT	2009 - 2029 EUR/2,690% euribor6m	140.000,00	35.000,00		7.000,00	1.300,00	8.300,00		28.000,00	8.300,00
4/1487100 Raiffeisenbank im Thayatal eGen ABA Thaya BA12 399-00.400.630 (00540-)	851000	AT	2010 - 2030 EUR/2,690% euribor6m	245.000,00	73.700,00		12.300,00	2.500,00	14.800,00		61.400,00	14.800,00
4/1488000 Raiffeisenbank im Thayatal eGen FF. Autos 551-00.400.630 - F1-IFS	164000	AT	2010 - 2025 EUR/2,690% euribor6m	69.000,00	4.600,00		4.600,00	100,00	4.700,00	100,00		4.600,00
4/1489000 Raiffeisenbank im Thayatal eGen Kindergartensanierung 554-00.400.630-F1-APM	240000	AT	2016 - 2034 EUR/2,810% euribor6m	73.900,00	40.100,00		4.200,00	1.400,00	5.600,00	1.600,00	35.900,00	4.000,00
4/1491000 Raiffeisenbank im Thayatal eGen Gemeindestraßenbau 556-00.400.630-F1-F-11	612000	AT	2017 - 2027 EUR/2,790% euribor6m	220.000,00	66.000,00		22.000,00	2.200,00	24.200,00	1.800,00	44.000,00	22.400,00

1. Nachtragsvoranschlag 2025

Einzelnachweis über Finanzschulden und Schuldendienst (Anlage 6c)

Marktgemeinde Thaya

Darlehen Darlehensgeber Verwendung Aktenzahl	Ansatz	Staat	Laufzeit	Darlehenshöhe Gesamt	Buchwert 31.12.2024	Zugang	Tilgung	Zinsen	Summe Schuldendienst	Schuldendienst- ersätze	Buchwert 31.12.2025	Netto Schuldendienst
			Währung/Zinssatz Zinsindikator									
4/1492000 Raiffeisenbank im Thayatal eGen WVA Thaya 386-00.400.630	850000	AT	2014 - 2035 EUR/2,820% euribor6m	300.000,00	157.500,00		15.000,00	5.700,00	20.700,00		142.500,00	20.700,00
4/1496000 Raiffeisenbank im Thayatal eGen Arzthausanierung Bahnhof 388-00.400.630	510000	AT	2014 - 2034 EUR/2,810% euribor6m	300.000,00	150.000,00		15.000,00	5.400,00	20.400,00		135.000,00	20.400,00
4/1497000 Raiffeisenbank im Thayatal eGen Abwasserbeseitigung Thaya 387-00.400.630	851000	AT	2014 - 2034 EUR/2,880% euribor6m	300.000,00	150.000,00		15.000,00	5.500,00	20.500,00		135.000,00	20.500,00
4/1498000 Raiffeisenbank im Thayatal eGen Volksschule Thaya, Sanierung 555-00.400.630-F1-APM	211000	AT	2015 - 2034 EUR/2,810% euribor6m	120.000,00	63.300,00		6.700,00	2.300,00	9.000,00		56.600,00	9.000,00
4/1500000 Raiffeisenbank im Thayatal eGen Abwasserbeseitigung Thaya 385-00.400.630	851000	AT	2015 - 2036 EUR/2,770% euribor6m	600.000,00	382.900,00		18.200,00	13.800,00	32.000,00		364.700,00	32.000,00
4/1501000 Raiffeisenbank im Thayatal eGen ABA Thaya 384-00.400.630	851000	AT	2016 - 2035 EUR/2,870% euribor6m	978.000,00	669.800,00		30.400,00	24.800,00	55.200,00		639.400,00	55.200,00
4/1502000 Raiffeisenbank im Thayatal eGen Errichtung Nahversorger 380-00.400.630	846000	AT	2017 - 2043 EUR/2,810% euribor6m	700.000,00	518.000,00		28.000,00	18.300,00	46.300,00		490.000,00	46.300,00

1. Nachtragsvoranschlag 2025

Einzelnachweis über Finanzschulden und Schuldendienst (Anlage 6c)

Marktgemeinde Thaya

Darlehen Darlehensgeber Verwendung Aktenzahl	Ansatz	Staat	Laufzeit	Darlehenshöhe Gesamt	Buchwert 31.12.2024	Zugang	Tilgung	Zinsen	Summe Schuldendienst	Schuldendienst- ersätze	Buchwert 31.12.2025	Netto Schuldendienst
			Währung/Zinssatz Zinsindikator									
4/1510000 Raiffeisenbank im Thayatal eGen ABA Thaya Kläranlage BA 03 (2024) 557-00.400.630	851000	AT	2024 - 2049 EUR/2,680% euribor6m	241.700,00	241.700,00		9.700,00	8.500,00	18.200,00		232.000,00	18.200,00
4/1512000 Raiffeisenbank im Thayatal eGen ABA Thaya BA26 - Sanierung Kautzener Straße 558-00.400.630	851150	AT	2026 - 2050 EUR/2,510% euribor6m	120.000,00	120.000,00			2.500,00	2.500,00		120.000,00	2.500,00
10/1490000 Volksbank Wasserkraftwerk Thaya 57045152103	851000	AT	2012 - 2033 EUR/2,940% euribor6m	130.000,00	59.100,00		6.300,00	2.200,00	8.500,00		52.800,00	8.500,00
768/1514 Bank unbekannt ABA BA17 Ableitung Jarolden	851130	AT	2025 - 2050 EUR/2,000% euribor6m			30.000,00					30.000,00	
768/1517 Bank unbekannt WVA Leitungskataster BA100	850200	AT	2025 - 2050 EUR/2,000% euribor6m			27.000,00					27.000,00	
1290/1511000 Sparkasse Horn-Ravelsbach-Kirchberg Aktienges ABA Leitungskataster BA 100 07261-004506	851140	AT	2023 - 2038 EUR/2,290% euribor6m	135.000,00		135.000,00		1.400,00	1.400,00		135.000,00	1.400,00
1.4.2. ... von Finanzunternehmen im Ausland												
1.5. ... von Sonstigen												
Zwischensumme					5.514.800,00	192.000,00	292.700,00	184.100,00	476.800,00	3.500,00	5.414.100,00	473.300,00

2. Finanzschulden für den laufenden Aufwand

2.1. ... von Trägern des öffentlichen Rechts

1. Nachtragsvoranschlag 2025

Einzelnachweis über Finanzschulden und Schuldendienst (Anlage 6c)

Marktgemeinde Thaya

Darlehen	Ansatz	Staat	Laufzeit	Darlehenshöhe	Buchwert	Zugang	Tilgung	Zinsen	Summe	Schuldendienst-	Buchwert	Netto
Darlehensgeber				Gesamt	31.12.2024				Schuldendienst	ersätze	31.12.2025	Schuldendienst
Verwendung		Währung/Zinssatz										
Aktenzahl		Zinsindikator										
2.1.1. ... von Bund, Bundesfonds, Bundeskammern												
2.1.2. ... von Ländern, Landesfonds, Landeskammern												
2.1.3. ... von Gemeinden, Gemeindeverbänden, Gemeindefonds												
2.1.4. ... von Sozialversicherungsträgern												
2.1.5. ... von sonstigen Trägern des öffentlichen Rechts												
2.2. ... von Beteiligungen der Gebietskörperschaft (ohne Finanzunternehmungen)												
2.3. ... von Unternehmen (ohne Beteiligungen und ohne Finanzunternehmungen)												
2.4. ... von Finanzunternehmen												
2.4.1. ... von Finanzunternehmen im Inland												
2.4.2. ... von Finanzunternehmen im Ausland												
2.5. ... von Sonstigen												
Zwischensumme					0,00	0,00	0,00	0,00	0,00	0,00	0,00	0,00
SUMME (1 und 2)					5.514.800,00	192.000,00	292.700,00	184.100,00	476.800,00	3.500,00	5.414.100,00	473.300,00
Davon ohne Quasi-KG *)					1.005.600,00	0,00	95.800,00	34.900,00	130.700,00	3.500,00	909.800,00	127.200,00
Davon Quasi-KG *)					4.509.200,00	192.000,00	196.900,00	149.200,00	346.100,00	0,00	4.504.300,00	346.100,00

*) Quasi-Kapitalgesellschaften außerhalb des Sektors Staat gemäß ESVG (Ansatz 85-86).

Haftungsnachweis (Anlage 6r)

1. Nachtragsvoranschlag 2025

Haftungsnachweis (Anlage 6r)

Marktgemeinde Thaya

Teil A - Haftungspositionen relevant iSd Art. 15a Vereinbarung HOG

Bezeichnung der/des Haftungsnehmerin/s oder einer Gruppe gleichartiger Haftungen	Haftungsrahmen	Stand 31.12.2024	Zugänge (+)	Abgänge (-)	Stand 31.12.2025	davon Umklassifizierungen
Untergruppe 1 - Haftungen für Kredit- und Finanzinstitute						
Zwischensumme - Untergruppe 1	0,00	0,00	0,00	0,00	0,00	
Untergruppe 2 - Grundbücherlich besicherte Haftungen von Wohnbau-Darlehen						
Zwischensumme - Untergruppe 2	0,00	0,00	0,00	0,00	0,00	
Untergruppe 3 - Sonstige Wirtschaftshaftungen						
AWG Niederedlitz - AWG Niederedlitz	1.000.000,00	144.400,00	0,00	42.000,00	102.400,00	
Zwischensumme - Untergruppe 3	1.000.000,00	144.400,00	0,00	42.000,00	102.400,00	
Summe A1	1.000.000,00	144.400,00	0,00	42.000,00	102.400,00	

Haftung der staatlichen, außerbudgetären Einheiten gem. ESVG iSd Art. 15a Vereinbarung HOG	Haftungsrahmen	Stand 31.12.2024	Zugänge (+)	Abgänge (-)	Stand 31.12.2025	davon Umklassifizierungen
Untergruppe 1 - Haftungen für Kredit- und Finanzinstitute						
Zwischensumme - Untergruppe 1	0,00	0,00	0,00	0,00	0,00	
Untergruppe 2 - Grundbücherlich besicherte Haftungen von Wohnbau-Darlehen						
Zwischensumme - Untergruppe 2	0,00	0,00	0,00	0,00	0,00	
Untergruppe 3 - Sonstige Wirtschaftshaftungen						
Zwischensumme - Untergruppe 3	0,00	0,00	0,00	0,00	0,00	
Summe A2	0,00	0,00	0,00	0,00	0,00	
Gesamtsumme A (= Summe A1 + Summe A2)	1.000.000,00	144.400,00	0,00	42.000,00	102.400,00	

Teil B - Haftungspositionen nicht relevant iSd Art. 15a Vereinbarung HOG

Bezeichnung der/des Haftungsnehmerin/s oder einer Gruppe gleichartiger Haftungen	Haftungsrahmen	Stand 31.12.2024	Zugänge (+)	Abgänge (-)	Stand 31.12.2025	davon Umklassifizierungen
Untergruppe 1 - Haftungen für Kredit- und Finanzinstitute						
Zwischensumme - Untergruppe 1	0,00	0,00	0,00	0,00	0,00	
Untergruppe 2 - Grundbücherlich besicherte Haftungen von Wohnbau-Darlehen						
Zwischensumme - Untergruppe 2	0,00	0,00	0,00	0,00	0,00	
Untergruppe 3 - Sonstige Wirtschaftshaftungen						
Zwischensumme - Untergruppe 3	0,00	0,00	0,00	0,00	0,00	
Gesamtsumme B	0,00	0,00	0,00	0,00	0,00	

Seite	Inhalt
3	Vorbericht
17	NVA Ergebnishaushalt Gesamt 1. Ebene (Anlage 1a) - interne Vergütungen enthalten
21	NVA Finanzierungshaushalt Gesamt 1. Ebene (Anlage 1b) - interne Vergütungen enthalten
25	NVA Ergebnishaushalt Gesamt 1. und 2. Ebene (Anlage 1a) - interne Vergütungen enthalten
29	NVA Finanzierungshaushalt Gesamt 1. und 2. Ebene (Anlage 1b) - interne Vergütungen enthalten
35	NVA Ergebnishaushalt Bereichsbudget 1. und 2. Ebene (Anlage 1a)
57	NVA Finanzierungshaushalt Bereichsbudget 1. und 2. Ebene (Anlage 1b)
99	NVA Ergebnis- und Finanzierungsvoranschlag Detailnachweis
187	Haushaltspotential (aufbauend auf der Ergebnisrechnung)
193	NVA Nachweis der Investitionstätigkeit
223	NVA Nachweis der sonstigen Investitionen (nur VC 2)
227	Dienstpostenplan
231	Personaldaten iSd ÖStp (Anlage 4)
237	Querschnitt (Anlage 5b)
241	Nachweis über Transferzahlungen (Anlage 6a)
247	Nachweis über Haushaltsrücklagen und Zahlungsmittelreserven (Anlage 6b)
251	Einzelnachweis über Finanzschulden und Schuldendienst (Anlage 6c)
259	Haftungsnachweis (Anlage 6r)