

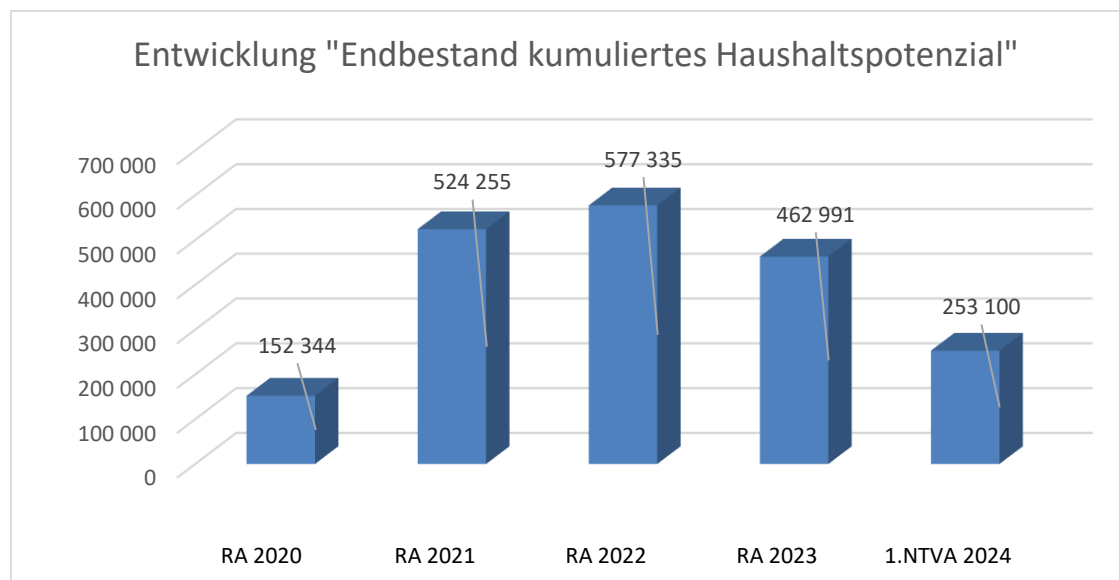
Marktgemeinde Thaya

1. Nachtragsvoranschlag 2024

Vorbericht

Vorbericht zum 1.Nachtragsvoranschlag 2024 gemäß § 3 der NÖ Gemeindehaushaltsverordnung (NÖ GHVO)

Entwicklung des Haushaltspotenzials



Erläuterung:

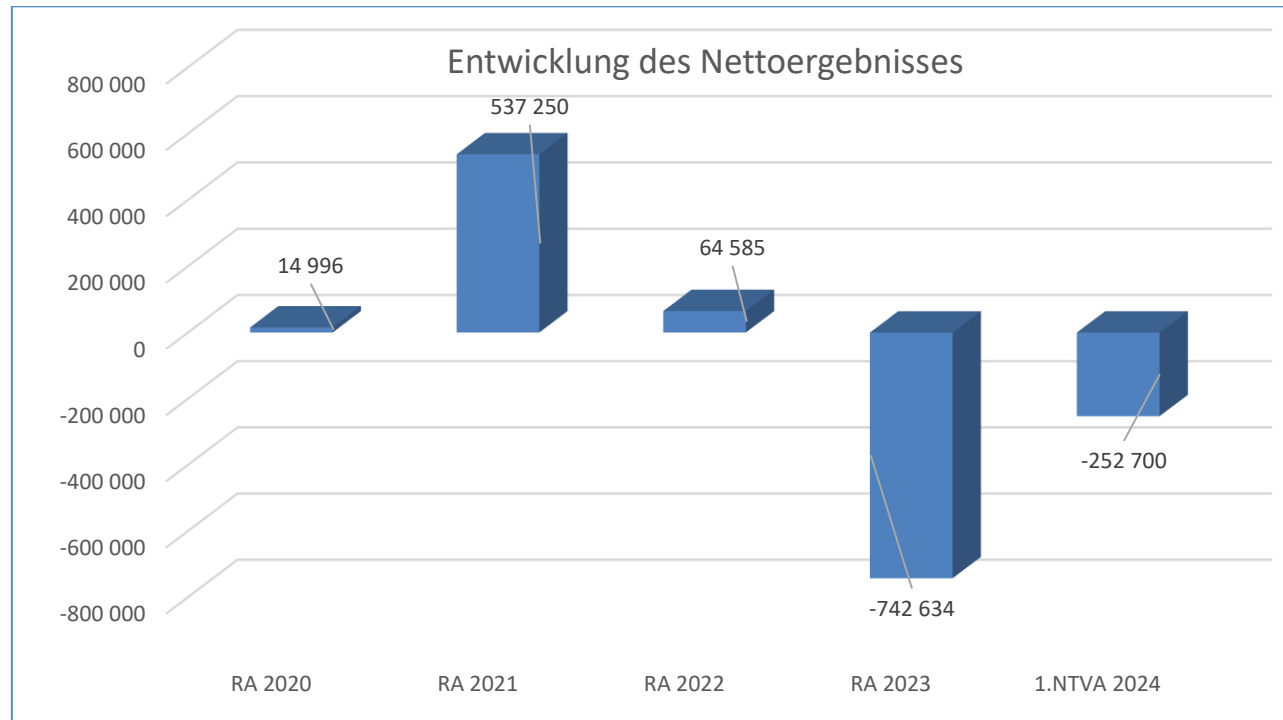
Das Haushaltspotential hat seine Grundlage in § 67 Z. 11 der NÖ Gemeindeordnung 1973 (NÖ GO 1973) und war erstmals im Rechnungsabschluss 2020 auszuweisen. Die Angaben zu den Vorjahren entfallen daher.

Haushaltspotential: Differenz der wiederkehrenden Mittelaufbringungen abzüglich der wiederkehrenden Mittelverwendungen unter Berücksichtigung der entsprechenden Forderungen und Verbindlichkeiten.

Das Haushaltspotenzial ist eine wichtige Kenngröße und gibt die aktuelle Leistungsfähigkeit der Gemeinde wieder. Das schafft Vergleichbarkeit mit der bisherigen Rechtslage, aus der Überschüsse und Abgänge abzuleiten waren und dient der Transparenz.

Wenn das Haushaltspotenzial innerhalb des Zeitraumes des mittelfristigen Finanzplanes laufend negativ ist, ist ein Haushaltskonsolidierungskonzept zu erstellen (§ 72b Abs. 1 Z. 2 NÖ GO 1973).

Entwicklung des Nettoergebnisses



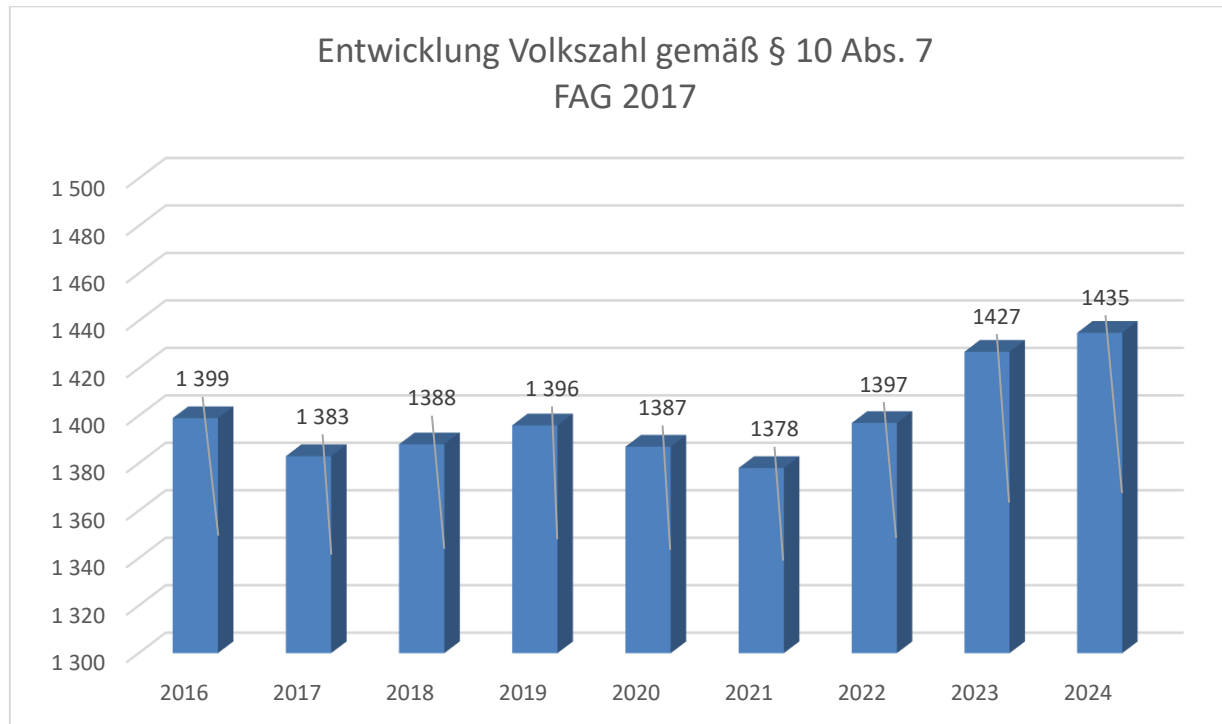
Erläuterung:

Beim Nettoergebnis handelt es sich um das Ergebnis des Ergebnisvoranschlags und war erstmals für das Haushaltsjahr 2020 auszuweisen. Die Angaben zu den Vorjahren entfallen daher.

Ein positives Nettoergebnis bedeutet, dass die Erträge voraussichtlich ausreichend sein werden, die Aufwendungen für die kommunalen Leistungen (inklusive des Werteverzehrs des Anlagevermögens in Form der Abschreibungen) abzudecken.

Ein negatives Nettoergebnis heißt, dass dies nicht zur Gänze (in der Höhe des negativen Wertes) möglich ist.

Entwicklung der Volkszahl gemäß § 10 Abs. 7 FAG 2017, BGBl. I Nr. 116/2016 in der Fassung BGBl. I Nr. 106/2018



Erläuterung:

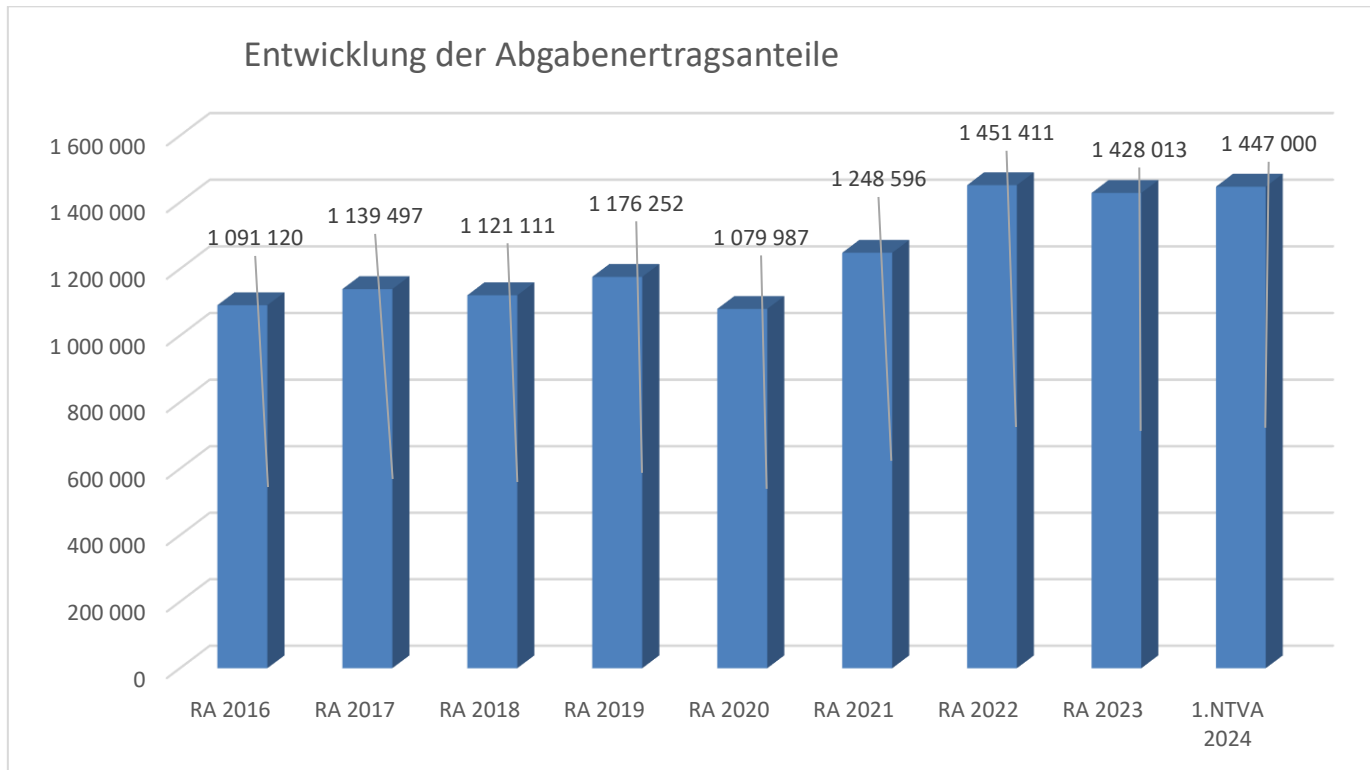
Die Volkszahl gemäß § 10 Abs. 7 FAG 2017 wird jährlich von der Bundesanstalt Statistik Austria zum Stichtag 31. Oktober festgestellt und wirkt mit dem Beginn des übernächsten Kalenderjahres. Sie dient für die Berechnung der Abgabenertragsanteile und darf nicht automatisch mit der Volkszahl für die Berechnung der Gemeinderatsmandate verwechselt werden.

Eine Erhöhung bzw. Verminderung der Volkszahl (jährlich) ist ein wesentlicher Indikator für die Berechnung der Abgabenertragsanteile.

Begründung durch die Gemeinde:

Die Marktgemeinde Thaya ist, wie viele Gemeinden im Waldviertel eine Abwanderungsgemeinde und kämpft mit der stetig sinkenden Bevölkerungszahl. Als Initiative wurden bereits neue Siedlungsgebiete mit über 30 Bauplätzen errichtet. Im Jahr 2020 wurden zusätzlich zehn sowie im Jahr 2023 acht neue Reihenhäuser gebaut. Dadurch zeigt sich bereits ab dem Jahr 2022 das der Abwanderung positiv entgegenwirken konnte.

Entwicklung der Abgabenertragsanteile



Erläuterung:

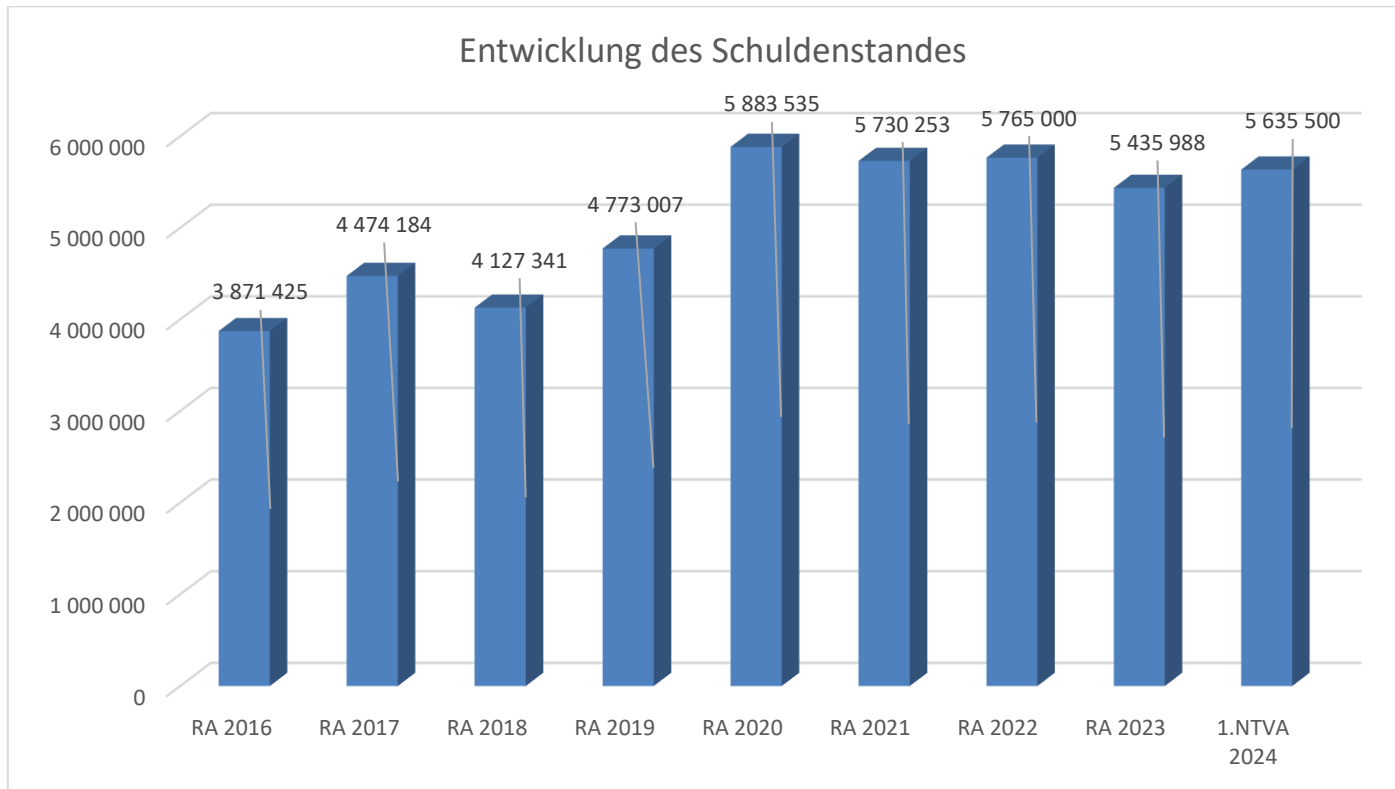
Die Gebietskörperschaften (Bund, Länder und Gemeinden) erhalten auf Basis des aktuellen Finanzausgleichs aus den gemeinschaftlichen Bundesabgaben (z.B. Umsatzsteuer, Körperschaftssteuer, Lohnsteuer, Versicherungssteuer, Mineralölsteuer, Normverbrauchsabgabe, Tabaksteuer udgl.) entsprechende Anteile. Im Bereich der Gemeinden spielen dabei die Volkszahl und der abgestufte Bevölkerungsschlüssel eine besondere Rolle. Die sogenannten „Abgabenertragsanteile“ bilden in den meisten Gemeinden die wichtigste Einnahmequelle.

Ein Steigen der Abgabenertragsanteile weist auch auf eine Erhöhung der Volkszahl hin.

Begründung durch die Gemeinde:

siehe Folie „Entwicklung Volkszahl“, Einbruch durch COVID 19 2020 sowie positive Entwicklung ab 2021

Entwicklung des Schuldenstandes



Erläuterung:

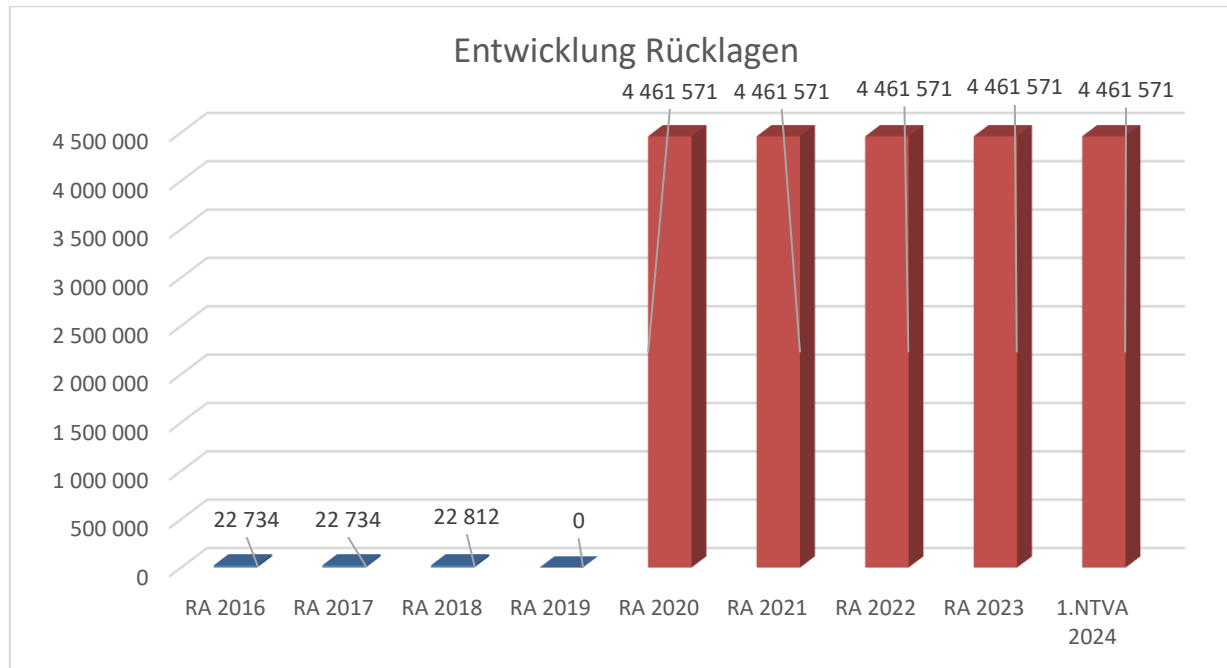
Die Entwicklung des Schuldenstandes zeigt auf, inwieweit der Schuldenstand über die Jahre erhöht oder reduziert wird.

Begründung durch die Gemeinde:

Die Erhöhung des Schuldenstandes ist größtenteils auf den Neubau der Kläranlage zurückzuführen. Weiters auf die Siedlungserweiterung Am Kaiserpark und die Errichtung der Tagesbetreuungseinrichtung „Kükennest“.

Der größte Anteil der Schulden betrifft den Betrieb der Abwasserbeseitigung. 2022 wurde ein Darlehen für den Bauabschnitt ABA 24 - Am Kaiserpark aufgenommen. 2024 wurde ein Darlehen zur Restfinanzierung der Kläranlage ABA BA03 sowie ABA BA26 – Sanierung der Kautzener Straße in Thaya budgetiert.

Entwicklung der Rücklagen mit und ohne Zahlungsmittelreserve



Erläuterung:

Die Entwicklung der Rücklagen zeigt an, inwieweit Rücklagen vorhanden sind und ob Rücklagen aufgebaut bzw. aufgebraucht werden.

Blauer Balken Rücklagen mit Zahlungsmittelreserve.

Roter Balken Rücklagen ohne Zahlungsmittelreserve.

Begründung durch die Gemeinde:

In der NÖ Gemeindehaushaltsverordnung (NÖ GHVO) ist im § 7 Abs. 2 "Bildung von Rücklagen" vorgesehen, dass u.a. folgende nicht finanzwirksame Rücklagen möglich sind:

Rücklage im Zuge der Eröffnungsbilanz im Ausmaß von 50 % des im Rahmen der Erstellung der Eröffnungsbilanz ermittelten Nettovermögens.

Rücklagenstand per 31.12.2024:

Rücklage aus 50% des Eröffnungsbilanzsaldos: 4.461.571

Entwicklung der Leasingverpflichtungen



Erläuterung:

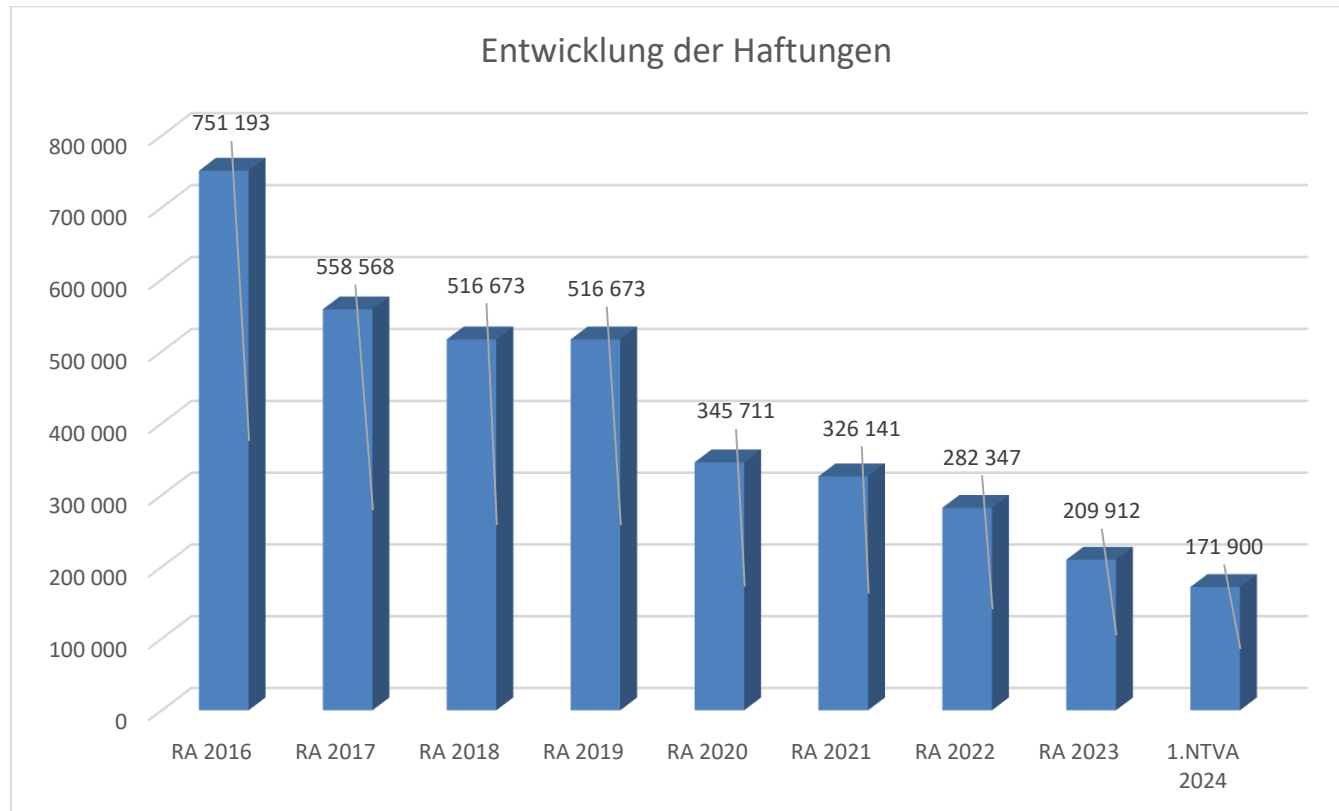
Bei den Leasingverpflichtungen handelt es sich nicht um Finanzschulden (z.B. Darlehen), sondern um Verwaltungsschulden. Unabhängig davon stellen Leasingverbindlichkeiten Leistungsverpflichtungen für die Gemeinden dar und sind daher bei einer allfälligen Finanzlagenberechnung entsprechend zu berücksichtigen.

Die Leasingverpflichtungen sind mit Beginn des Jahres 2020 in einer eigenen Anlage gemäß VRV 2015 festzuhalten.

Begründung durch die Gemeinde:

Die Leasingverpflichtungen ab dem Jahr 2016 sind auf Anschaffungen im Bereich des Wirtschaftshofes (Kommunallastkraftfahrzeug) zurückzuführen.

Entwicklung der Haftungen



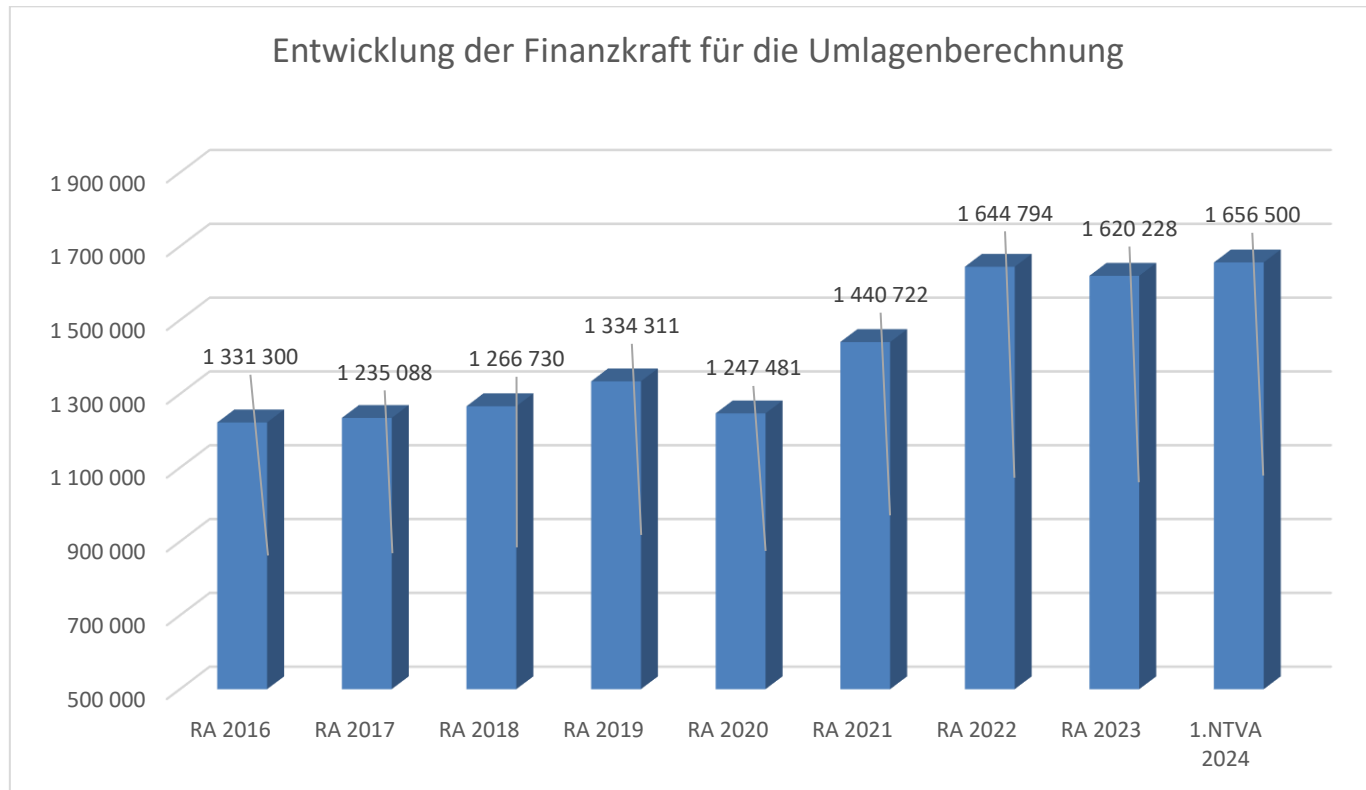
Erläuterung:

Eine Gemeinde darf Bürgschaften und sonstige Haftungen nur übernehmen, wenn hierfür ein besonderes Interesse der Gemeinde gegeben ist, der Schuldner nachweist, dass eine ordnungsgemäße Verzinsung und Tilgung gesichert ist, die Haftungen befristet sind, der Betrag, für den haftet wird, ziffernmäßig bestimmt ist und die Gemeinde den daraus folgenden Zahlungsverpflichtungen nachkommen kann (vgl. § 78 Abs. 1 NÖ Gemeindeordnung 1973).

Begründung durch die Gemeinde:

Es besteht noch eine Haftung für die Abwassergenossenschaft Niederedlitz.

Entwicklung der Finanzkraft für die Umlagenberechnung



Erläuterung:

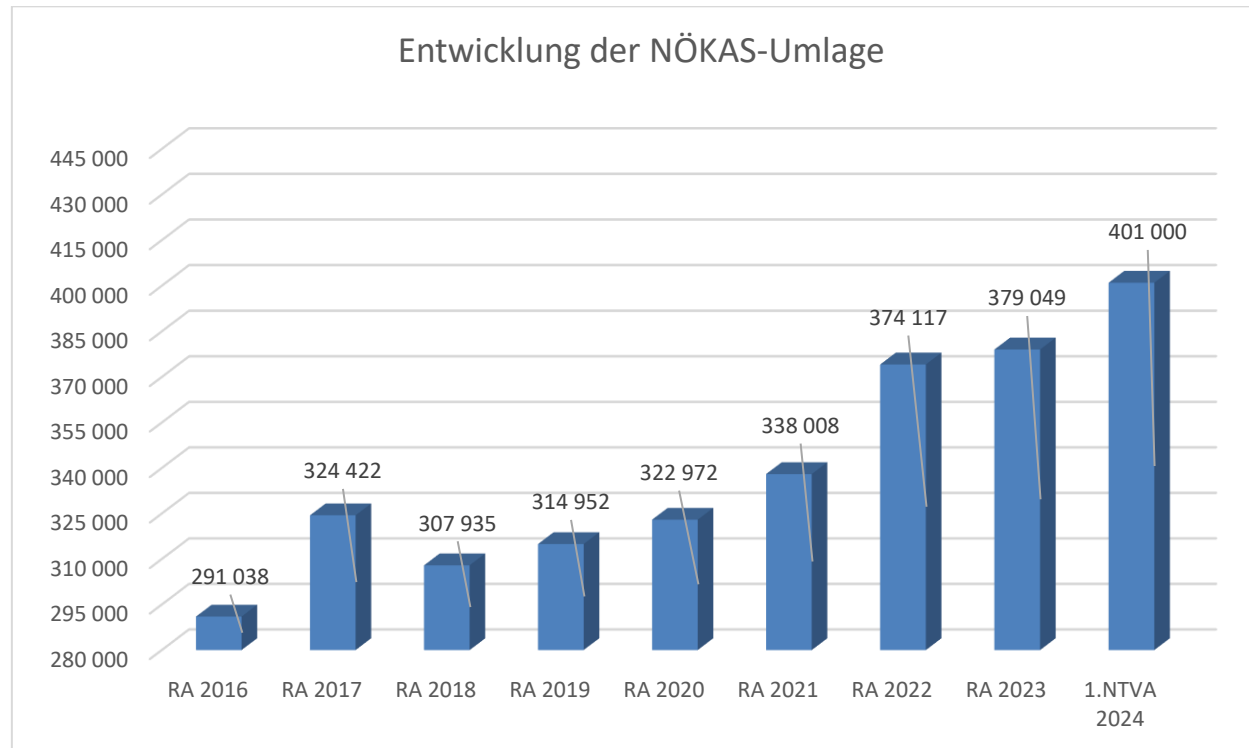
Die Finanzkraft einer Gemeinde wird aus den

- Erträgen der ausschließlichen Gemeindeabgaben ohne die Gebühren für die Benützung von Gemeindeeinrichtungen und -anlagen und ohne die Interessentenbeiträge von Grundstückseigentümern und Anrainern und
- Ertragsanteilen an den gemeinschaftlichen Bundesabgaben ohne Spielbankenabgabe

ermittelt. Basis für die Ermittlung der Finanzkraft sind die tatsächlichen Beträge aufgrund der Rechnungsabschlüsse.

Die Darstellung der Entwicklung der Finanzkraft für die Umlagenberechnung hat insbesondere auf die Beitragsleistung der Gemeinden zum NÖ Krankenanstaltensprengel (NÖKAS) und zur Sozialumlage Auswirkungen. Eine Erhöhung oder Reduktion/Verminderung der Finanzkraft wirkt sich unmittelbar auf die Beitragsleistung aus.

Entwicklung der NÖKAS-Umlage



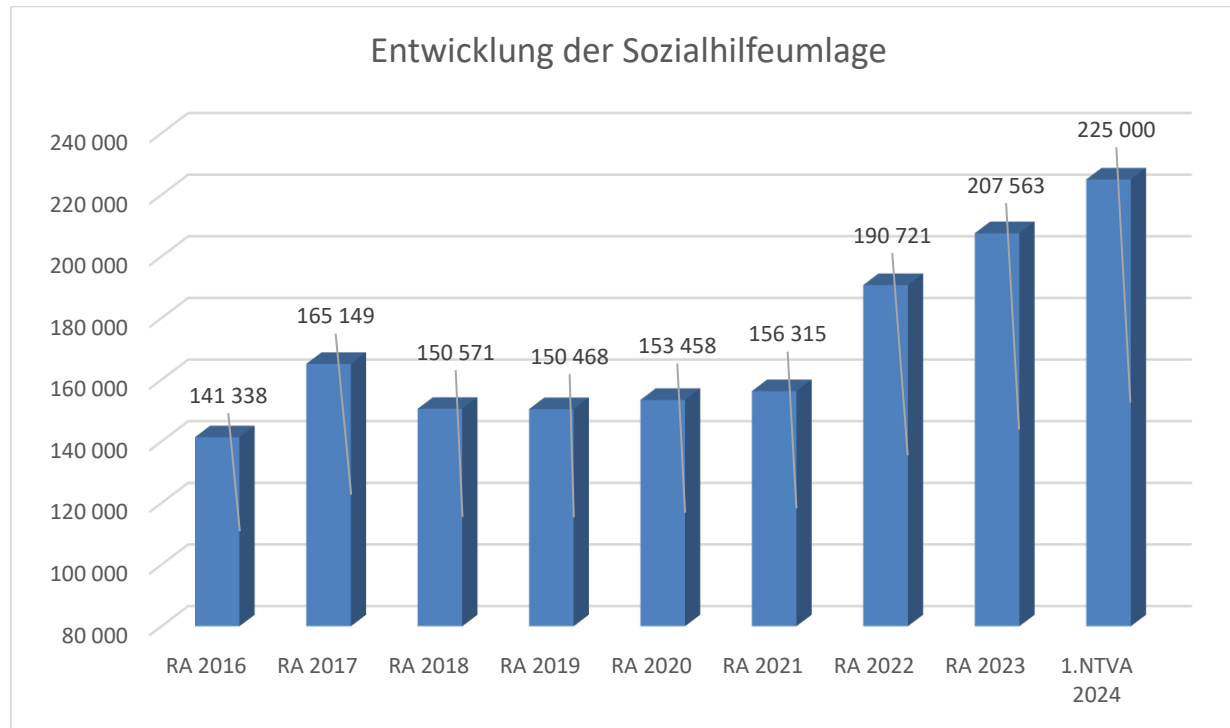
Erläuterung:

Das Landesgebiet ist Beitragsbezirk und Krankenanstaltensprengel für alle öffentlichen Krankenanstalten in Niederösterreich. Beitragsbezirk und Krankenanstaltensprengel sind ein Gemeindeverband. Dem Gemeindeverband gehören alle Gemeinden Niederösterreichs an. Der Gemeindeverband ist juristische Person, er hat seinen Sitz am Sitz der Landesregierung und trägt die Bezeichnung "NÖ Krankenanstaltensprengel" (§ 61 Abs. 1 NÖ Krankenanstaltengesetz - NÖ KAG).

Die Gemeinden haben an den NÖ Krankenanstaltensprengel monatliche Beiträge zu leisten. Berechnungsgrundlage bilden dabei die Volkszahl und die Finanzkraft der Gemeinden. Steigerungen bei der Volkszahl und bei der Finanzkraft führen daher zu höheren Beitragsleistungen bei den Gemeinden.

Diese monatlichen Beiträge werden von den der Gemeinde gebührenden monatlichen Vorschüsse auf die Ertragsanteile an den gemeinschaftlichen Bundesabgaben einbehalten.

Entwicklung der Sozialhilfeumlage



Erläuterung:

Die Gemeinden haben jährlich einen Beitrag zu den vom Land zu tragenden Kosten der Sozialhilfe, die nicht durch Kostenbeitrags- und Ersatzleistungen oder durch sonstige für Zwecke der Sozialhilfe bestimmte Zuschüsse gedeckt sind, in der Höhe von 50 % an das Land zu entrichten (§ 44 NÖ Sozialhilfe-Ausführungsgesetz – NÖ SAG).

Die Leistungen für die Sozialhilfe-Umlage werden von der Landesregierung auf die einzelnen Gemeinden nach ihrer Finanzkraft (Finanzkraft für die Umlagenberechnung) aufgeteilt.

Diese monatlichen Beiträge werden von den der Gemeinde gebührenden monatlichen Vorschüsse auf die Ertragsanteile an den gemeinschaftlichen Bundesabgaben einbehalten.

1. NVA Ergebnishaushalt Gesamt 1. Ebene (Anlage 1a)
- interne Vergütungen enthalten

1. Nachtragsvoranschlag 2024

NVA Ergebnishaushalt Gesamt 1. Ebene (Anlage 1a) - interne Vergütungen enthalten

Marktgemeinde Thaya

MVAG	Mittelverwendungs- und -aufbringungsgruppen (1. Ebene)	VA 2024 inkl. NVA	VA 2024	1. NVA
211	Erträge aus der operativen Verwaltungstätigkeit	2.723.800,00	2.660.700,00	63.100,00
212	Erträge aus Transfers	881.500,00	865.400,00	16.100,00
213	Finanzerträge	200,00	100,00	100,00
21	Summe Erträge	3.605.500,00	3.526.200,00	79.300,00
221	Personalaufwand	607.200,00	642.100,00	-34.900,00
222	Sachaufwand	1.966.700,00	1.862.400,00	104.300,00
223	Transferaufwand	1.037.000,00	1.036.200,00	800,00
224	Finanzaufwand	247.300,00	257.600,00	-10.300,00
22	Summe Aufwendungen	3.858.200,00	3.798.300,00	59.900,00
SA0	Saldo (0) Nettoergebnis (21 - 22)	-252.700,00	-272.100,00	19.400,00
230	Entnahmen von Haushaltsrücklagen	272.800,00	263.800,00	9.000,00
240	Zuweisungen an Haushaltsrücklagen	356.600,00	130.500,00	226.100,00
SA01	Saldo (01) Haushaltsrücklagen (230 - 240)	-83.800,00	133.300,00	-217.100,00
SA00	Saldo (00) Nettoergebnis nach Haushaltsrücklagen (Saldo 0 + Saldo 01)	-336.500,00	-138.800,00	-197.700,00

1. NVA Finanzierungshaushalt Gesamt 1. Ebene (Anlage 1b)
- interne Vergütungen enthalten

1. Nachtragsvoranschlag 2024

NVA Finanzierungshaushalt Gesamt 1. Ebene (Anlage 1b) - interne Vergütungen enthalten

Marktgemeinde Thaya

MVAG	Mittelverwendungs- und -aufbringungsgruppen (1. Ebene)	VA 2024 inkl. NVA	VA 2024	1. NVA
OPERATIVE GEBARUNG				
311	Einzahlungen aus operativer Verwaltungstätigkeit	2.498.600,00	2.474.500,00	24.100,00
312	Einzahlungen aus Transfers	716.400,00	710.800,00	5.600,00
313	Einzahlungen aus Finanzerträgen	200,00	100,00	100,00
31	Summe Einzahlungen operative Gebarung	3.215.200,00	3.185.400,00	29.800,00
321	Auszahlungen aus Personalaufwand	607.200,00	642.100,00	-34.900,00
322	Auszahlungen aus Sachaufwand	842.600,00	810.900,00	31.700,00
323	Auszahlungen aus Transfers	1.004.400,00	1.018.100,00	-13.700,00
324	Auszahlungen aus Finanzaufwand	247.300,00	257.600,00	-10.300,00
32	Summe Auszahlungen operative Gebarung	2.701.500,00	2.728.700,00	-27.200,00
SA1	Saldo (1) Geldfluss aus der operativen Gebarung (31 – 32)	513.700,00	456.700,00	57.000,00
INVESTIVE GEBARUNG				
331	Einzahlungen aus der Investitionstätigkeit	140.100,00	100.000,00	40.100,00
332	Einzahlungen aus der Rückzahlung von Darlehen sowie gewährten Vorschüssen			
333	Einzahlungen aus Kapitaltransfers	1.108.200,00	1.053.000,00	55.200,00
33	Summe Einzahlungen investive Gebarung	1.248.300,00	1.153.000,00	95.300,00
341	Auszahlungen aus der Investitionstätigkeit	1.534.400,00	1.721.500,00	-187.100,00
342	Auszahlungen aus der Gewährung von Darlehen sowie gewährten Vorschüssen			
343	Auszahlungen aus Kapitaltransfers	32.600,00	18.100,00	14.500,00
34	Summe Auszahlungen investive Gebarung	1.567.000,00	1.739.600,00	-172.600,00
SA2	Saldo (2) Geldfluss aus der investiven Gebarung (33 – 34)	-318.700,00	-586.600,00	267.900,00
SA3	Saldo (3) Nettofinanzierungssaldo (Saldo 1 + Saldo 2)	195.000,00	-129.900,00	324.900,00

1. Nachtragsvoranschlag 2024

NVA Finanzierungshaushalt Gesamt 1. Ebene (Anlage 1b) - interne Vergütungen enthalten

Marktgemeinde Thaya

MVAG	Mittelverwendungs- und -aufbringungsgruppen (1. Ebene)	VA 2024 inkl. NVA	VA 2024	1. NVA
FINANZIERUNGSTÄTIGKEIT				
351	Einzahlungen aus der Aufnahme von Finanzschulden	496.700,00	378.600,00	118.100,00
353	Einzahlungen infolge eines Kapitaltausches bei derivativen Finanzinstrumenten mit Grundgeschäft			
355	Einzahlungen aus dem Abgang von Finanzinstrumenten			
35	Summe Einzahlungen aus der Finanzierungstätigkeit	496.700,00	378.600,00	118.100,00
361	Auszahlungen aus der Tilgung von Finanzschulden	282.900,00	283.100,00	-200,00
363	Auszahlungen infolge eines Kapitaltausches bei derivativen Finanzinstrumenten mit Grundgeschäft			
365	Auszahlungen für den Erwerb von Finanzinstrumenten			
36	Summe Auszahlungen aus der Finanzierungstätigkeit	282.900,00	283.100,00	-200,00
SA4	Saldo (4) Geldfluss aus der Finanzierungstätigkeit (35 – 36)	213.800,00	95.500,00	118.300,00
SA5	Saldo (5) Geldfluss aus der voranschlagswirksamen Gebarung (Saldo 3 + Saldo 4)	408.800,00	-34.400,00	443.200,00

1. NVA Ergebnishaushalt Gesamt 1. und 2. Ebene (Anlage 1a)
- interne Vergütungen enthalten

1. Nachtragsvoranschlag 2024

NVA Ergebnishaushalt Gesamt 1. und 2. Ebene (Anlage 1a) - interne Vergütungen enthalten

Marktgemeinde Thaya

MVAG	Mittelverwendungs- und aufbringungsgruppen (1. und 2. Ebene)	VA 2024 inkl. NVA	VA 2024	1. NVA
211	Erträge aus der operativen Verwaltungstätigkeit	2.723.800,00	2.660.700,00	63.100,00
2111	Erträge aus eigenen Abgaben	260.400,00	253.700,00	6.700,00
2112	Erträge aus Ertragsanteilen	1.447.000,00	1.475.000,00	-28.000,00
2113	Erträge aus Gebühren	447.000,00	449.800,00	-2.800,00
2114	Erträge aus Leistungen	133.200,00	119.100,00	14.100,00
2115	Erträge aus Besitz und wirtschaftlicher Tätigkeit	69.500,00	69.900,00	-400,00
2116	Erträge aus Veräußerung und sonstige Erträge	351.700,00	263.200,00	88.500,00
2117	Nicht finanzierungswirksame operative Erträge	15.000,00	30.000,00	-15.000,00
212	Erträge aus Transfers	881.500,00	865.400,00	16.100,00
2121	Transferertrag von Trägern des öffentlichen Rechts	703.000,00	706.800,00	-3.800,00
2122	Transferertrag von Beteiligungen			
2123	Transferertrag von Unternehmen (mit Finanzunternehmen)	700,00		700,00
2124	Transferertrag von Haushalten und Organisationen ohne Erwerbscharakter	12.700,00	4.000,00	8.700,00
2125	Transferertrag vom Ausland			
2126	Investitions- und Tilgungszuschüsse zwischen Unternehmungen und Betrieben der Gebietskörperschaft und der Gebietskörperschaft			
2127	Nicht finanzierungswirksamer Transferertrag	165.100,00	154.600,00	10.500,00
213	Finanzerträge	200,00	100,00	100,00
2131	Erträge aus Zinsen	100,00	100,00	
2132	Erträge aus Zinsen aus derivativen Finanzinstrumenten mit und ohne Grundgeschäft	100,00		100,00
2133	Erträge aus Gewinnentnahmen von marktbestimmten Betrieben			
2134	Sonstige Finanzerträge			
2135	Erträge aus Dividenden/Gewinnausschüttungen			
2136	Sonstige nicht finanzierungswirksame Finanzerträge			
21	Summe Erträge	3.605.500,00	3.526.200,00	79.300,00
221	Personalaufwand	607.200,00	642.100,00	-34.900,00
2211	Personalaufwand (Bezüge, Nebengebühren, Mehrleistungen)	474.700,00	495.400,00	-20.700,00
2212	Gesetzlicher und freiwilliger Sozialaufwand	132.500,00	146.700,00	-14.200,00
2213	Sonstiger Personalaufwand			
2214	Nicht finanzierungswirksamer Personalaufwand			
222	Sachaufwand	1.966.700,00	1.862.400,00	104.300,00
2221	Gebrauchs- und Verbrauchsgüter, Handelswaren	168.500,00	155.000,00	13.500,00
2222	Verwaltungs- und Betriebsaufwand	138.100,00	167.600,00	-29.500,00
2223	Leasing- und Mietaufwand	12.700,00	1.500,00	11.200,00
2224	Instandhaltung	140.100,00	134.900,00	5.200,00
2225	Sonstiger Sachaufwand	557.800,00	508.100,00	49.700,00
2226	Nicht finanzierungswirksamer Sachaufwand	949.500,00	895.300,00	54.200,00

1. Nachtragsvoranschlag 2024

NVA Ergebnishaushalt Gesamt 1. und 2. Ebene (Anlage 1a) - interne Vergütungen enthalten

Marktgemeinde Thaya

MVAG	Mittelverwendungs- und aufbringungsgruppen (1. und 2. Ebene)	VA 2024 inkl. NVA	VA 2024	1. NVA
223	Transferaufwand	1.037.000,00	1.036.200,00	800,00
2231	Transferaufwand an Träger des öffentlichen Rechts	857.300,00	864.600,00	-7.300,00
2232	Transferaufwand an Beteiligungen			
2233	Transferaufwand an Unternehmen (mit Finanzunternehmen)	85.600,00	74.100,00	11.500,00
2234	Transferaufwand an Haushalte und Organisationen ohne Erwerbscharakter	94.100,00	97.500,00	-3.400,00
2235	Transferaufwand an das Ausland			
2236	Investitions- und Tilgungszuschüsse zwischen Unternehmungen und Betrieben der Gebietskörperschaft und der Gebietskörperschaft			
2237	Nicht finanzierungswirksamer Transferaufwand			
224	Finanzaufwand	247.300,00	257.600,00	-10.300,00
2241	Aufwendungen für Zinsen	243.500,00	254.600,00	-11.100,00
2242	Zinsen und sonstige Aufwendungen aus derivativen Finanzinstrumenten mit und ohne Grundgeschäft			
2243	Gewinnentnahmen von Unternehmungen und marktbestimmten Betrieben der Gebietskörperschaft (innerhalb der Gebietskörperschaft)			
2244	Sonstiger Finanzaufwand	3.800,00	3.000,00	800,00
2245	Nicht finanzierungswirksamer Finanzaufwand			
22	Summe Aufwendungen	3.858.200,00	3.798.300,00	59.900,00
SA0	Saldo (0) Nettoergebnis (21 - 22)	-252.700,00	-272.100,00	19.400,00
230	Entnahmen von Haushaltsrücklagen	272.800,00	263.800,00	9.000,00
2301	Entnahmen von Haushaltsrücklagen	272.800,00	263.800,00	9.000,00
240	Zuweisungen an Haushaltsrücklagen	356.600,00	130.500,00	226.100,00
2401	Zuweisungen an Haushaltsrücklagen	356.600,00	130.500,00	226.100,00
SA01	Saldo (01) Haushaltsrücklagen (230 - 240)	-83.800,00	133.300,00	-217.100,00
SA00	Saldo (00) Nettoergebnis nach Haushaltsrücklagen (Saldo 0 + Saldo 01)	-336.500,00	-138.800,00	-197.700,00

1. NVA Finanzierungshaushalt Gesamt 1. und 2. Ebene
(Anlage 1b) - interne Vergütungen enthalten

1. Nachtragsvoranschlag 2024

Marktgemeinde Thaya

NVA Finanzierungshaushalt Gesamt 1. und 2. Ebene (Anlage 1b) - interne Vergütungen enthalten

MVAG	Mittelverwendungs- und aufbringungsgruppen (1. und 2. Ebene)	VA 2024 inkl. NVA	VA 2024	1. NVA
311	Einzahlungen aus operativer Verwaltungstätigkeit	2.498.600,00	2.474.500,00	24.100,00
3111	Einzahlungen aus eigenen Abgaben	260.400,00	253.700,00	6.700,00
3112	Einzahlungen aus Ertragsanteilen	1.447.000,00	1.475.000,00	-28.000,00
3113	Einzahlungen aus Gebühren	447.000,00	449.800,00	-2.800,00
3114	Einzahlungen aus Leistungen	133.200,00	119.100,00	14.100,00
3115	Einzahlungen aus Besitz und wirtschaftlicher Tätigkeit	69.500,00	69.900,00	-400,00
3116	Einzahlungen aus Veräußerung von geringwertigen Wirtschaftsgütern (GWG) und sonstige Einzahlungen	141.500,00	107.000,00	34.500,00
312	Einzahlungen aus Transfers	716.400,00	710.800,00	5.600,00
3121	Transferzahlungen von Trägern des öffentlichen Rechts	703.000,00	706.800,00	-3.800,00
3122	Transferzahlungen von Beteiligungen			
3123	Transferzahlungen von Unternehmen (inkl. Finanzunternehmen)	700,00		700,00
3124	Transferzahlungen von Haushalten und Organisationen ohne Erwerbscharakter	12.700,00	4.000,00	8.700,00
3125	Transferzahlungen vom Ausland			
3126	Investitions- und Tilgungszuschüsse zwischen Unternehmungen und Betrieben der Gebietskörperschaft und der Gebietskörperschaft			
313	Einzahlungen aus Finanzerträgen	200,00	100,00	100,00
3131	Einzahlungen aus Zinserträgen	100,00	100,00	
3132	Einzahlungen aus Zinsen aus derivativen Finanzinstrumenten mit und ohne Grundgeschäft	100,00		100,00
3133	Einzahlungen aus Gewinnentnahmen von marktbestimmten Betrieben			
3134	Sonstige Einzahlungen aus Finanzerträgen			
3135	Einzahlungen aus Dividenden/Gewinnausschüttungen			
31	Summe Einzahlungen operative Gebarung	3.215.200,00	3.185.400,00	29.800,00
321	Auszahlungen aus Personalaufwand	607.200,00	642.100,00	-34.900,00
3211	Auszahlungen für Personalaufwand (Bezüge, Nebengebühren, und Mehrleistungsvergütungen)	474.700,00	495.400,00	-20.700,00
3212	Auszahlungen für gesetzliche und freiwillige Sozialaufwendungen	132.500,00	146.700,00	-14.200,00
3213	Auszahlungen aus sonstigem Personalaufwand			
322	Auszahlungen aus Sachaufwand	842.600,00	810.900,00	31.700,00
3221	Auszahlungen für Gebrauchs- und Verbrauchsgüter, Handelswaren	168.500,00	155.000,00	13.500,00
3222	Auszahlungen für Verwaltungs- und Betriebsaufwand	138.100,00	167.600,00	-29.500,00
3223	Auszahlungen für Leasing- und Mietaufwand	12.700,00	1.500,00	11.200,00
3224	Auszahlungen für Instandhaltung	140.100,00	134.900,00	5.200,00
3225	Sonstige Auszahlungen aus Sachaufwand	383.200,00	351.900,00	31.300,00
3226	Auszahlungen aus der Inanspruchnahme von Haftungen			
323	Auszahlungen aus Transfers	1.004.400,00	1.018.100,00	-13.700,00
3231	Transferzahlungen an Träger des öffentlichen Rechts	846.400,00	859.600,00	-13.200,00
3232	Transferzahlungen an Beteiligungen			

1. Nachtragsvoranschlag 2024

NVA Finanzierungshaushalt Gesamt 1. und 2. Ebene (Anlage 1b) - interne Vergütungen enthalten

Marktgemeinde Thaya

MVAG	Mittelverwendungs- und aufbringungsgruppen (1. und 2. Ebene)	VA 2024 inkl. NVA	VA 2024	1. NVA
3233	Transferzahlungen an Unternehmen (inkl. Finanzunternehmen)	85.600,00	74.000,00	11.600,00
3234	Transferzahlungen an Haushalte und Organisationen ohne Erwerbscharakter	72.400,00	84.500,00	-12.100,00
3235	Transferzahlungen an das Ausland			
3236	Investitions- und Tilgungszuschüsse zwischen Unternehmungen und Betrieben der Gebietskörperschaft und der Gebietskörperschaft			
324	Auszahlungen aus Finanzaufwand	247.300,00	257.600,00	-10.300,00
3241	Auszahlungen für Zinsen	243.500,00	254.600,00	-11.100,00
3242	Auszahlungen für Zinsen aus derivativen Finanzinstrumenten mit und ohne Grundgeschäft			
3243	Auszahlungen aus Gewinnentnahmen von marktbestimmten Betrieben			
3244	Sonstige Auszahlungen aus Finanzaufwendungen	3.800,00	3.000,00	800,00
32	Summe Auszahlungen operative Gebarung	2.701.500,00	2.728.700,00	-27.200,00
SA1	Saldo (1) Geldfluss aus der operativen Gebarung (31 – 32)	513.700,00	456.700,00	57.000,00
331	Einzahlungen aus der Investitionstätigkeit	140.100,00	100.000,00	40.100,00
3311	Einzahlungen aus der Veräußerung von immateriellem Vermögen			
3312	Einzahlungen aus der Veräußerung von Grundstücken und Grundstückeinrichtungen	91.500,00	100.000,00	-8.500,00
3313	Einzahlungen aus der Veräußerung von Gebäuden und Bauten	31.100,00		31.100,00
3314	Einzahlungen aus der Veräußerung von technischen Anlagen, Fahrzeugen und Maschinen	17.500,00		17.500,00
3315	Einzahlungen aus der Veräußerung von Amts-, Betriebs- und Geschäftsausstattung			
3316	Einzahlungen aus der Veräußerung von Kulturgütern			
3317	Einzahlungen aus der Veräußerung von Beteiligungen			
3318	Einzahlungen aus der Veräußerung von kofinanzierten Schutzbauten			
332	Einzahlungen aus der Rückzahlung von Darlehen sowie gewährten Vorschüssen	0,00	0,00	0,00
3321	Einzahlungen aus Darlehen an Träger des öffentlichen Rechts			
3322	Einzahlungen aus Darlehen an Beteiligungen			
3323	Einzahlungen aus Darlehen an Unternehmen und Haushalte			
3325	Einzahlungen aus Vorschüssen und Anzahlungen			
333	Einzahlungen aus Kapitaltransfers	1.108.200,00	1.053.000,00	55.200,00
3331	Kapitaltransferzahlungen von Trägern des öffentlichen Rechts	995.100,00	865.000,00	130.100,00
3332	Kapitaltransferzahlungen von Beteiligungen			
3333	Kapitaltransferzahlungen von Unternehmen	45.000,00	30.000,00	15.000,00
3334	Kapitaltransferzahlungen von Haushalten und Organisationen ohne Erwerbscharakter	68.100,00	93.000,00	-24.900,00
3335	Kapitaltransferzahlungen vom Ausland		65.000,00	-65.000,00
33	Summe Einzahlungen investive Gebarung	1.248.300,00	1.153.000,00	95.300,00
341	Auszahlungen aus der Investitionstätigkeit	1.534.400,00	1.721.500,00	-187.100,00
3411	Auszahlungen für den Erwerb von immateriellem Vermögen	147.000,00	184.000,00	-37.000,00

1. Nachtragsvoranschlag 2024

NVA Finanzierungshaushalt Gesamt 1. und 2. Ebene (Anlage 1b) - interne Vergütungen enthalten

Marktgemeinde Thaya

MVAG	Mittelverwendungs- und aufbringungsgruppen (1. und 2. Ebene)	VA 2024 inkl. NVA	VA 2024	1. NVA
3412	Auszahlungen für den Erwerb von Grundstücken und Grundstückseinrichtungen	852.500,00	1.161.700,00	-309.200,00
3413	Auszahlungen für den Erwerb von Gebäuden und Bauten	96.500,00	198.500,00	-102.000,00
3414	Auszahlungen für den Erwerb von technischen Anlagen, Fahrzeugen und Maschinen	147.500,00	130.300,00	17.200,00
3415	Auszahlungen für den Erwerb von Amts-, Betriebs- und Geschäftsausstattung	100.900,00	7.000,00	93.900,00
3416	Auszahlungen für den Erwerb von Kulturgütern	15.000,00	40.000,00	-25.000,00
3417	Auszahlungen für den Erwerb von Beteiligungen			
3418	Auszahlungen für den Erwerb von kofinanzierten Schutzbauten	175.000,00		175.000,00
342	Auszahlungen aus der Gewährung von Darlehen sowie gewährten Vorschüssen	0,00	0,00	0,00
3421	Auszahlungen von Darlehen an Träger des öffentlichen Rechts			
3422	Auszahlungen von Darlehen an Beteiligungen			
3423	Auszahlungen von Darlehen an Unternehmen und Haushalte			
3425	Auszahlungen von Vorschüssen und Anzahlungen			
343	Auszahlungen aus Kapitaltransfers	32.600,00	18.100,00	14.500,00
3431	Kapitaltransferzahlungen an Träger des öffentlichen Rechts	10.900,00	5.000,00	5.900,00
3432	Kapitaltransferzahlungen an Beteiligungen			
3433	Kapitaltransferzahlungen an Unternehmen (Finanzunternehmen)		100,00	-100,00
3434	Kapitaltransferzahlungen an Haushalte und Organisationen ohne Erwerbscharakter	21.700,00	13.000,00	8.700,00
3435	Kapitaltransferzahlungen an das Ausland			
34	Summe Auszahlungen investive Gebarung	1.567.000,00	1.739.600,00	-172.600,00
SA2	Saldo (2) Geldfluss aus der investiven Gebarung (33 – 34)	-318.700,00	-586.600,00	267.900,00
SA3	Saldo (3) Nettofinanzierungssaldo (Saldo 1 + Saldo 2)	195.000,00	-129.900,00	324.900,00
351	Einzahlungen aus der Aufnahme von Finanzschulden	496.700,00	378.600,00	118.100,00
3511	Einzahlungen aus empfangenen Darlehen von öffentlichen Körperschaften und Rechtsträgern			
3512	Einzahlungen aus empfangenen Darlehen von Beteiligungen			
3513	Einzahlungen aus empfangenen Darlehen von Unternehmen und privaten Haushalten			
3514	Einzahlungen aus Finanzschulden (Finanzunternehmen)	496.700,00	378.600,00	118.100,00
3515	Einzahlungen aus Aufnahmen von Leasingverbindlichkeiten			
353	Einzahlungen infolge eines Kapitaltausches bei derivativen Finanzinstrumenten mit Grundgeschäft	0,00	0,00	0,00
3530	Einzahlungen infolge eines Kapitaltausches bei derivativen Finanzinstrumenten mit Grundgeschäft			
355	Einzahlungen aus dem Abgang von Finanzinstrumenten	0,00	0,00	0,00
3550	Einzahlungen aus dem Abgang von Finanzinstrumenten			
35	Summe Einzahlungen aus der Finanzierungstätigkeit	496.700,00	378.600,00	118.100,00

1. Nachtragsvoranschlag 2024

NVA Finanzierungshaushalt Gesamt 1. und 2. Ebene (Anlage 1b) - interne Vergütungen enthalten

Marktgemeinde Thaya

MVAG	Mittelverwendungs- und aufbringungsgruppen (1. und 2. Ebene)	VA 2024 inkl. NVA	VA 2024	1. NVA
361	Auszahlungen aus der Tilgung von Finanzschulden	282.900,00	283.100,00	-200,00
3611	Auszahlungen aus empfangenen Darlehen von öffentlichen Körperschaften und Rechtsträgern			
3612	Auszahlungen aus empfangenen Darlehen von Beteiligungen			
3613	Auszahlungen aus empfangenen Darlehen von Unternehmen und privaten Haushalten			
3614	Auszahlungen aus Finanzschulden	282.900,00	283.100,00	-200,00
3615	Auszahlungen aus Rückzahlungen von Leasingverbindlichkeiten			
363	Auszahlungen infolge eines Kapitaltausches bei derivativen Finanzinstrumenten mit Grundgeschäft	0,00	0,00	0,00
3630	Auszahlungen infolge eines Kapitaltausches bei derivativen Finanzinstrumenten mit Grundgeschäft			
365	Auszahlungen für den Erwerb von Finanzinstrumenten	0,00	0,00	0,00
3650	Auszahlungen für den Erwerb von Finanzinstrumenten			
36	Summe Auszahlungen aus der Finanzierungstätigkeit	282.900,00	283.100,00	-200,00
SA4	Saldo (4) Geldfluss aus der Finanzierungstätigkeit (35 – 36)	213.800,00	95.500,00	118.300,00
SA5	Saldo (5) Geldfluss aus der voranschlagswirksamen Gebarung (Saldo 3 + Saldo 4)	408.800,00	-34.400,00	443.200,00

1. NVA Ergebnishaushalt Bereichsbudget 1. und 2. Ebene
(Anlage 1a)

Vertretungskörper und allgemeine Verwaltung (Gruppe 0)

MVAG	Mittelverwendungs- und -aufbringungsgruppen (1. und 2. Ebene)	VA 2024 inkl. NVA	VA 2024	1. NVA
211	Erträge aus der operativen Verwaltungstätigkeit	84.300,00	122.700,00	-38.400,00
2111	Erträge aus eigenen Abgaben			
2112	Erträge aus Ertragsanteilen			
2113	Erträge aus Gebühren			
2114	Erträge aus Leistungen	16.600,00	13.100,00	3.500,00
2115	Erträge aus Besitz und wirtschaftlicher Tätigkeit			
2116	Erträge aus Veräußerung und sonstige Erträge	67.700,00	109.600,00	-41.900,00
2117	Nicht finanzierungswirksame operative Erträge			
212	Erträge aus Transfers	38.300,00	30.000,00	8.300,00
2121	Transferertrag von Trägern des öffentlichen Rechts	38.300,00	30.000,00	8.300,00
2122	Transferertrag von Beteiligungen			
2123	Transferertrag von Unternehmen (mit Finanzunternehmen)			
2124	Transferertrag von Haushalten und Organisationen ohne Erwerbscharakter			
2125	Transferertrag vom Ausland			
2126	Investitions- und Tilgungszuschüsse zwischen Unternehmungen und Betrieben der Gebietskörperschaft und der Gebietskörperschaft			
2127	Nicht finanzierungswirksamer Transferertrag			
213	Finanzerträge	0,00	0,00	0,00
2131	Erträge aus Zinsen			
2132	Erträge aus Zinsen aus derivativen Finanzinstrumenten mit und ohne Grundgeschäft			
2133	Erträge aus Gewinnentnahmen von marktbestimmten Betrieben			
2134	Sonstige Finanzerträge			
2135	Erträge aus Dividenden/Gewinnausschüttungen			
2136	Sonstige nicht finanzierungswirksame Finanzerträge			
21	Summe Erträge	122.600,00	152.700,00	-30.100,00
221	Personalaufwand	194.200,00	197.800,00	-3.600,00
2211	Personalaufwand (Bezüge, Nebengebühren, Mehrleistungen)	146.900,00	145.900,00	1.000,00
2212	Gesetzlicher und freiwilliger Sozialaufwand	47.300,00	51.900,00	-4.600,00
2213	Sonstiger Personalaufwand			
2214	Nicht finanzierungswirksamer Personalaufwand			
222	Sachaufwand	376.400,00	344.100,00	32.300,00
2221	Gebrauchs- und Verbrauchsgüter, Handelswaren	13.400,00	9.300,00	4.100,00
2222	Verwaltungs- und Betriebsaufwand	34.100,00	33.400,00	700,00

1. Nachtragsvoranschlag 2024

NVA Ergebnishaushalt Bereichsbudget 1. und 2. Ebene (Anlage 1a)

Marktgemeinde Thaya

Vertretungskörper und allgemeine Verwaltung (Gruppe 0)

MVAG	Mittelverwendungs- und -aufbringungsgruppen (1. und 2. Ebene)	VA 2024 inkl. NVA	VA 2024	1. NVA
2223	Leasing- und Mietaufwand			
2224	Instandhaltung	18.200,00	16.500,00	1.700,00
2225	Sonstiger Sachaufwand	233.600,00	209.600,00	24.000,00
2226	Nicht finanzierungswirksamer Sachaufwand	77.100,00	75.300,00	1.800,00
223	Transferaufwand	41.300,00	45.600,00	-4.300,00
2231	Transferaufwand an Träger des öffentlichen Rechts	14.400,00	18.300,00	-3.900,00
2232	Transferaufwand an Beteiligungen			
2233	Transferaufwand an Unternehmen (mit Finanzunternehmen)			
2234	Transferaufwand an Haushalte und Organisationen ohne Erwerbscharakter	26.900,00	27.300,00	-400,00
2235	Transferaufwand an das Ausland			
2236	Investitions- und Tilgungszuschüsse zwischen Unternehmungen und Betrieben der Gebietskörperschaft und der Gebietskörperschaft			
2237	Nicht finanzierungswirksamer Transferaufwand			
224	Finanzaufwand	0,00	0,00	0,00
2241	Aufwendungen für Zinsen			
2242	Zinsen und sonstige Aufwendungen aus derivativen Finanzinstrumenten mit und ohne Grundgeschäft			
2243	Gewinnentnahmen von Unternehmungen und marktbestimmten Betrieben der Gebietskörperschaft (innerhalb der Gebietskörperschaft)			
2244	Sonstiger Finanzaufwand			
2245	Nicht finanzierungswirksamer Finanzaufwand			
22	Summe Aufwendungen	611.900,00	587.500,00	24.400,00
SA0	Saldo (0) Nettoergebnis (21 - 22)	-489.300,00	-434.800,00	-54.500,00
230	Entnahmen von Haushaltsrücklagen	0,00	0,00	0,00
2301	Entnahmen von Haushaltsrücklagen			
240	Zuweisungen an Haushaltsrücklagen	25.000,00	0,00	25.000,00
2401	Zuweisungen an Haushaltsrücklagen	25.000,00		25.000,00
SA01	Saldo (01) Haushaltsrücklagen (230 - 240)	-25.000,00	0,00	-25.000,00
SA00	Saldo (00) Nettoergebnis nach Haushaltsrücklagen (Saldo 0 + Saldo 01)	-514.300,00	-434.800,00	-79.500,00

Öffentliche Ordnung und Sicherheit (Gruppe 1)

MVAG	Mittelverwendungs- und -aufbringungsgruppen (1. und 2. Ebene)	VA 2024 inkl. NVA	VA 2024	1. NVA
211	Erträge aus der operativen Verwaltungstätigkeit	7.900,00	9.100,00	-1.200,00
2111	Erträge aus eigenen Abgaben			
2112	Erträge aus Ertragsanteilen			
2113	Erträge aus Gebühren			
2114	Erträge aus Leistungen	1.500,00	2.500,00	-1.000,00
2115	Erträge aus Besitz und wirtschaftlicher Tätigkeit	5.500,00	5.500,00	
2116	Erträge aus Veräußerung und sonstige Erträge	900,00	1.100,00	-200,00
2117	Nicht finanzierungswirksame operative Erträge			
212	Erträge aus Transfers	15.700,00	15.800,00	-100,00
2121	Transferertrag von Trägern des öffentlichen Rechts	10.300,00	10.400,00	-100,00
2122	Transferertrag von Beteiligungen			
2123	Transferertrag von Unternehmen (mit Finanzunternehmen)			
2124	Transferertrag von Haushalten und Organisationen ohne Erwerbscharakter			
2125	Transferertrag vom Ausland			
2126	Investitions- und Tilgungszuschüsse zwischen Unternehmungen und Betrieben der Gebietskörperschaft und der Gebietskörperschaft			
2127	Nicht finanzierungswirksamer Transferertrag	5.400,00	5.400,00	
213	Finanzerträge	0,00	0,00	0,00
2131	Erträge aus Zinsen			
2132	Erträge aus Zinsen aus derivativen Finanzinstrumenten mit und ohne Grundgeschäft			
2133	Erträge aus Gewinnentnahmen von marktbestimmten Betrieben			
2134	Sonstige Finanzerträge			
2135	Erträge aus Dividenden/Gewinnausschüttungen			
2136	Sonstige nicht finanzierungswirksame Finanzerträge			
21	Summe Erträge	23.600,00	24.900,00	-1.300,00
221	Personalaufwand	0,00	0,00	0,00
2211	Personalaufwand (Bezüge, Nebengebühren, Mehrleistungen)			
2212	Gesetzlicher und freiwilliger Sozialaufwand			
2213	Sonstiger Personalaufwand			
2214	Nicht finanzierungswirksamer Personalaufwand			
222	Sachaufwand	55.100,00	62.200,00	-7.100,00
2221	Gebrauchs- und Verbrauchsgüter, Handelswaren	700,00	100,00	600,00
2222	Verwaltungs- und Betriebsaufwand	12.600,00	20.300,00	-7.700,00

1. Nachtragsvoranschlag 2024

NVA Ergebnishaushalt Bereichsbudget 1. und 2. Ebene (Anlage 1a)

Marktgemeinde Thaya

Öffentliche Ordnung und Sicherheit (Gruppe 1)

MVAG	Mittelverwendungs- und -aufbringungsgruppen (1. und 2. Ebene)	VA 2024 inkl. NVA	VA 2024	1. NVA
2223	Leasing- und Mietaufwand			
2224	Instandhaltung	1.500,00	1.500,00	
2225	Sonstiger Sachaufwand	4.700,00	4.700,00	
2226	Nicht finanzierungswirksamer Sachaufwand	35.600,00	35.600,00	
223	Transferaufwand	18.300,00	13.300,00	5.000,00
2231	Transferaufwand an Träger des öffentlichen Rechts	18.300,00	13.300,00	5.000,00
2232	Transferaufwand an Beteiligungen			
2233	Transferaufwand an Unternehmen (mit Finanzunternehmen)			
2234	Transferaufwand an Haushalte und Organisationen ohne Erwerbscharakter			
2235	Transferaufwand an das Ausland			
2236	Investitions- und Tilgungszuschüsse zwischen Unternehmungen und Betrieben der Gebietskörperschaft und der Gebietskörperschaft			
2237	Nicht finanzierungswirksamer Transferaufwand			
224	Finanzaufwand	400,00	400,00	0,00
2241	Aufwendungen für Zinsen	400,00	400,00	
2242	Zinsen und sonstige Aufwendungen aus derivativen Finanzinstrumenten mit und ohne Grundgeschäft			
2243	Gewinnentnahmen von Unternehmungen und marktbestimmten Betrieben der Gebietskörperschaft (innerhalb der Gebietskörperschaft)			
2244	Sonstiger Finanzaufwand			
2245	Nicht finanzierungswirksamer Finanzaufwand			
22	Summe Aufwendungen	73.800,00	75.900,00	-2.100,00
SA0	Saldo (0) Nettoergebnis (21 - 22)	-50.200,00	-51.000,00	800,00
230	Entnahmen von Haushaltsrücklagen	0,00	38.000,00	-38.000,00
2301	Entnahmen von Haushaltsrücklagen		38.000,00	-38.000,00
240	Zuweisungen an Haushaltsrücklagen	0,00	0,00	0,00
2401	Zuweisungen an Haushaltsrücklagen			
SA01	Saldo (01) Haushaltsrücklagen (230 - 240)	0,00	38.000,00	-38.000,00
SA00	Saldo (00) Nettoergebnis nach Haushaltsrücklagen (Saldo 0 + Saldo 01)	-50.200,00	-13.000,00	-37.200,00

Unterricht, Erziehung, Sport und Wissenschaft (Gruppe 2)

MVAG	Mittelverwendungs- und -aufbringungsgruppen (1. und 2. Ebene)	VA 2024 inkl. NVA	VA 2024	1. NVA
211	Erträge aus der operativen Verwaltungstätigkeit	98.600,00	77.500,00	21.100,00
2111	Erträge aus eigenen Abgaben			
2112	Erträge aus Ertragsanteilen			
2113	Erträge aus Gebühren			
2114	Erträge aus Leistungen	45.500,00	41.000,00	4.500,00
2115	Erträge aus Besitz und wirtschaftlicher Tätigkeit	6.400,00	6.500,00	-100,00
2116	Erträge aus Veräußerung und sonstige Erträge	46.700,00	30.000,00	16.700,00
2117	Nicht finanzierungswirksame operative Erträge			
212	Erträge aus Transfers	77.400,00	77.100,00	300,00
2121	Transferertrag von Trägern des öffentlichen Rechts	70.800,00	70.900,00	-100,00
2122	Transferertrag von Beteiligungen			
2123	Transferertrag von Unternehmen (mit Finanzunternehmen)			
2124	Transferertrag von Haushalten und Organisationen ohne Erwerbscharakter			
2125	Transferertrag vom Ausland			
2126	Investitions- und Tilgungszuschüsse zwischen Unternehmungen und Betrieben der Gebietskörperschaft und der Gebietskörperschaft			
2127	Nicht finanzierungswirksamer Transferertrag	6.600,00	6.200,00	400,00
213	Finanzerträge	0,00	0,00	0,00
2131	Erträge aus Zinsen			
2132	Erträge aus Zinsen aus derivativen Finanzinstrumenten mit und ohne Grundgeschäft			
2133	Erträge aus Gewinnentnahmen von marktbestimmten Betrieben			
2134	Sonstige Finanzerträge			
2135	Erträge aus Dividenden/Gewinnausschüttungen			
2136	Sonstige nicht finanzierungswirksame Finanzerträge			
21	Summe Erträge	176.000,00	154.600,00	21.400,00
221	Personalaufwand	198.700,00	200.600,00	-1.900,00
2211	Personalaufwand (Bezüge, Nebengebühren, Mehrleistungen)	159.000,00	160.900,00	-1.900,00
2212	Gesetzlicher und freiwilliger Sozialaufwand	39.700,00	39.700,00	
2213	Sonstiger Personalaufwand			
2214	Nicht finanzierungswirksamer Personalaufwand			
222	Sachaufwand	113.800,00	115.900,00	-2.100,00
2221	Gebrauchs- und Verbrauchsgüter, Handelswaren	45.100,00	39.800,00	5.300,00
2222	Verwaltungs- und Betriebsaufwand	20.100,00	20.500,00	-400,00

1. Nachtragsvoranschlag 2024

NVA Ergebnishaushalt Bereichsbudget 1. und 2. Ebene (Anlage 1a)

Marktgemeinde Thaya

Unterricht, Erziehung, Sport und Wissenschaft (Gruppe 2)

MVAG	Mittelverwendungs- und -aufbringungsgruppen (1. und 2. Ebene)	VA 2024 inkl. NVA	VA 2024	1. NVA
2223	Leasing- und Mietaufwand			
2224	Instandhaltung	11.500,00	20.000,00	-8.500,00
2225	Sonstiger Sachaufwand	11.500,00	11.000,00	500,00
2226	Nicht finanzierungswirksamer Sachaufwand	25.600,00	24.600,00	1.000,00
223	Transferaufwand	198.900,00	203.400,00	-4.500,00
2231	Transferaufwand an Träger des öffentlichen Rechts	131.700,00	130.700,00	1.000,00
2232	Transferaufwand an Beteiligungen			
2233	Transferaufwand an Unternehmen (mit Finanzunternehmen)	54.500,00	67.000,00	-12.500,00
2234	Transferaufwand an Haushalte und Organisationen ohne Erwerbscharakter	12.700,00	5.700,00	7.000,00
2235	Transferaufwand an das Ausland			
2236	Investitions- und Tilgungszuschüsse zwischen Unternehmungen und Betrieben der Gebietskörperschaft und der Gebietskörperschaft			
2237	Nicht finanzierungswirksamer Transferaufwand			
224	Finanzaufwand	12.300,00	13.100,00	-800,00
2241	Aufwendungen für Zinsen	12.300,00	13.100,00	-800,00
2242	Zinsen und sonstige Aufwendungen aus derivativen Finanzinstrumenten mit und ohne Grundgeschäft			
2243	Gewinnentnahmen von Unternehmungen und marktbestimmten Betrieben der Gebietskörperschaft (innerhalb der Gebietskörperschaft)			
2244	Sonstiger Finanzaufwand			
2245	Nicht finanzierungswirksamer Finanzaufwand			
22	Summe Aufwendungen	523.700,00	533.000,00	-9.300,00
SA0	Saldo (0) Nettoergebnis (21 - 22)	-347.700,00	-378.400,00	30.700,00
230	Entnahmen von Haushaltsrücklagen	0,00	0,00	0,00
2301	Entnahmen von Haushaltsrücklagen			
240	Zuweisungen an Haushaltsrücklagen	0,00	0,00	0,00
2401	Zuweisungen an Haushaltsrücklagen			
SA01	Saldo (01) Haushaltsrücklagen (230 - 240)	0,00	0,00	0,00
SA00	Saldo (00) Nettoergebnis nach Haushaltsrücklagen (Saldo 0 + Saldo 01)	-347.700,00	-378.400,00	30.700,00

Kunst, Kultur und Kultus (Gruppe 3)

MVAG	Mittelverwendungs- und -aufbringungsgruppen (1. und 2. Ebene)	VA 2024 inkl. NVA	VA 2024	1. NVA
211	Erträge aus der operativen Verwaltungstätigkeit	8.100,00	36.000,00	-27.900,00
2111	Erträge aus eigenen Abgaben			
2112	Erträge aus Ertragsanteilen			
2113	Erträge aus Gebühren			
2114	Erträge aus Leistungen	600,00	400,00	200,00
2115	Erträge aus Besitz und wirtschaftlicher Tätigkeit	300,00	600,00	-300,00
2116	Erträge aus Veräußerung und sonstige Erträge	7.200,00	35.000,00	-27.800,00
2117	Nicht finanzierungswirksame operative Erträge			
212	Erträge aus Transfers	10.800,00	5.000,00	5.800,00
2121	Transferertrag von Trägern des öffentlichen Rechts			
2122	Transferertrag von Beteiligungen			
2123	Transferertrag von Unternehmen (mit Finanzunternehmen)			
2124	Transferertrag von Haushalten und Organisationen ohne Erwerbscharakter	9.400,00		9.400,00
2125	Transferertrag vom Ausland			
2126	Investitions- und Tilgungszuschüsse zwischen Unternehmungen und Betrieben der Gebietskörperschaft und der Gebietskörperschaft			
2127	Nicht finanzierungswirksamer Transferertrag	1.400,00	5.000,00	-3.600,00
213	Finanzerträge	0,00	0,00	0,00
2131	Erträge aus Zinsen			
2132	Erträge aus Zinsen aus derivativen Finanzinstrumenten mit und ohne Grundgeschäft			
2133	Erträge aus Gewinnentnahmen von marktbestimmten Betrieben			
2134	Sonstige Finanzerträge			
2135	Erträge aus Dividenden/Gewinnausschüttungen			
2136	Sonstige nicht finanzierungswirksame Finanzerträge			
21	Summe Erträge	18.900,00	41.000,00	-22.100,00
221	Personalaufwand	0,00	0,00	0,00
2211	Personalaufwand (Bezüge, Nebengebühren, Mehrleistungen)			
2212	Gesetzlicher und freiwilliger Sozialaufwand			
2213	Sonstiger Personalaufwand			
2214	Nicht finanzierungswirksamer Personalaufwand			
222	Sachaufwand	28.800,00	16.900,00	11.900,00
2221	Gebrauchs- und Verbrauchsgüter, Handelswaren	2.300,00	2.200,00	100,00
2222	Verwaltungs- und Betriebsaufwand	2.300,00	3.100,00	-800,00

1. Nachtragsvoranschlag 2024

NVA Ergebnishaushalt Bereichsbudget 1. und 2. Ebene (Anlage 1a)

Marktgemeinde Thaya

Kunst, Kultur und Kultus (Gruppe 3)

MVAG	Mittelverwendungs- und -aufbringungsgruppen (1. und 2. Ebene)	VA 2024 inkl. NVA	VA 2024	1. NVA
2223	Leasing- und Mietaufwand			
2224	Instandhaltung	1.300,00	1.300,00	
2225	Sonstiger Sachaufwand	15.300,00	2.700,00	12.600,00
2226	Nicht finanzierungswirksamer Sachaufwand	7.600,00	7.600,00	
223	Transferaufwand	27.200,00	29.100,00	-1.900,00
2231	Transferaufwand an Träger des öffentlichen Rechts	13.600,00	13.600,00	
2232	Transferaufwand an Beteiligungen			
2233	Transferaufwand an Unternehmen (mit Finanzunternehmen)			
2234	Transferaufwand an Haushalte und Organisationen ohne Erwerbscharakter	13.600,00	15.500,00	-1.900,00
2235	Transferaufwand an das Ausland			
2236	Investitions- und Tilgungszuschüsse zwischen Unternehmungen und Betrieben der Gebietskörperschaft und der Gebietskörperschaft			
2237	Nicht finanzierungswirksamer Transferaufwand			
224	Finanzaufwand	0,00	0,00	0,00
2241	Aufwendungen für Zinsen			
2242	Zinsen und sonstige Aufwendungen aus derivativen Finanzinstrumenten mit und ohne Grundgeschäft			
2243	Gewinnentnahmen von Unternehmungen und marktbestimmten Betrieben der Gebietskörperschaft (innerhalb der Gebietskörperschaft)			
2244	Sonstiger Finanzaufwand			
2245	Nicht finanzierungswirksamer Finanzaufwand			
22	Summe Aufwendungen	56.000,00	46.000,00	10.000,00
SA0	Saldo (0) Nettoergebnis (21 - 22)	-37.100,00	-5.000,00	-32.100,00
230	Entnahmen von Haushaltsrücklagen	0,00	0,00	0,00
2301	Entnahmen von Haushaltsrücklagen			
240	Zuweisungen an Haushaltsrücklagen	0,00	0,00	0,00
2401	Zuweisungen an Haushaltsrücklagen			
SA01	Saldo (01) Haushaltsrücklagen (230 - 240)	0,00	0,00	0,00
SA00	Saldo (00) Nettoergebnis nach Haushaltsrücklagen (Saldo 0 + Saldo 01)	-37.100,00	-5.000,00	-32.100,00

Soziale Wohlfahrt und Wohnbauförderung (Gruppe 4)

MVAG	Mittelverwendungs- und -aufbringungsgruppen (1. und 2. Ebene)	VA 2024 inkl. NVA	VA 2024	1. NVA
211	Erträge aus der operativen Verwaltungstätigkeit	0,00	0,00	0,00
2111	Erträge aus eigenen Abgaben			
2112	Erträge aus Ertragsanteilen			
2113	Erträge aus Gebühren			
2114	Erträge aus Leistungen			
2115	Erträge aus Besitz und wirtschaftlicher Tätigkeit			
2116	Erträge aus Veräußerung und sonstige Erträge			
2117	Nicht finanzierungswirksame operative Erträge			
212	Erträge aus Transfers	0,00	0,00	0,00
2121	Transferertrag von Trägern des öffentlichen Rechts			
2122	Transferertrag von Beteiligungen			
2123	Transferertrag von Unternehmen (mit Finanzunternehmen)			
2124	Transferertrag von Haushalten und Organisationen ohne Erwerbscharakter			
2125	Transferertrag vom Ausland			
2126	Investitions- und Tilgungszuschüsse zwischen Unternehmungen und Betrieben der Gebietskörperschaft und der Gebietskörperschaft			
2127	Nicht finanzierungswirksamer Transferertrag			
213	Finanzerträge	0,00	0,00	0,00
2131	Erträge aus Zinsen			
2132	Erträge aus Zinsen aus derivativen Finanzinstrumenten mit und ohne Grundgeschäft			
2133	Erträge aus Gewinnentnahmen von marktbestimmten Betrieben			
2134	Sonstige Finanzerträge			
2135	Erträge aus Dividenden/Gewinnausschüttungen			
2136	Sonstige nicht finanzierungswirksame Finanzerträge			
21	Summe Erträge	0,00	0,00	0,00
221	Personalaufwand	0,00	0,00	0,00
2211	Personalaufwand (Bezüge, Nebengebühren, Mehrleistungen)			
2212	Gesetzlicher und freiwilliger Sozialaufwand			
2213	Sonstiger Personalaufwand			
2214	Nicht finanzierungswirksamer Personalaufwand			
222	Sachaufwand	0,00	0,00	0,00
2221	Gebrauchs- und Verbrauchsgüter, Handelswaren			
2222	Verwaltungs- und Betriebsaufwand			

1. Nachtragsvoranschlag 2024

NVA Ergebnishaushalt Bereichsbudget 1. und 2. Ebene (Anlage 1a)

Marktgemeinde Thaya

Soziale Wohlfahrt und Wohnbauförderung (Gruppe 4)

MVAG	Mittelverwendungs- und -aufbringungsgruppen (1. und 2. Ebene)	VA 2024 inkl. NVA	VA 2024	1. NVA
2223	Leasing- und Mietaufwand			
2224	Instandhaltung			
2225	Sonstiger Sachaufwand			
2226	Nicht finanzierungswirksamer Sachaufwand			
223	Transferaufwand	275.600,00	289.900,00	-14.300,00
2231	Transferaufwand an Träger des öffentlichen Rechts	271.600,00	277.900,00	-6.300,00
2232	Transferaufwand an Beteiligungen			
2233	Transferaufwand an Unternehmen (mit Finanzunternehmen)			
2234	Transferaufwand an Haushalte und Organisationen ohne Erwerbscharakter	4.000,00	12.000,00	-8.000,00
2235	Transferaufwand an das Ausland			
2236	Investitions- und Tilgungszuschüsse zwischen Unternehmungen und Betrieben der Gebietskörperschaft und der Gebietskörperschaft			
2237	Nicht finanzierungswirksamer Transferaufwand			
224	Finanzaufwand	0,00	0,00	0,00
2241	Aufwendungen für Zinsen			
2242	Zinsen und sonstige Aufwendungen aus derivativen Finanzinstrumenten mit und ohne Grundgeschäft			
2243	Gewinnentnahmen von Unternehmungen und marktbestimmten Betrieben der Gebietskörperschaft (innerhalb der Gebietskörperschaft)			
2244	Sonstiger Finanzaufwand			
2245	Nicht finanzierungswirksamer Finanzaufwand			
22	Summe Aufwendungen	275.600,00	289.900,00	-14.300,00
SA0	Saldo (0) Nettoergebnis (21 - 22)	-275.600,00	-289.900,00	14.300,00
230	Entnahmen von Haushaltsrücklagen	0,00	0,00	0,00
2301	Entnahmen von Haushaltsrücklagen			
240	Zuweisungen an Haushaltsrücklagen	0,00	0,00	0,00
2401	Zuweisungen an Haushaltsrücklagen			
SA01	Saldo (01) Haushaltsrücklagen (230 - 240)	0,00	0,00	0,00
SA00	Saldo (00) Nettoergebnis nach Haushaltsrücklagen (Saldo 0 + Saldo 01)	-275.600,00	-289.900,00	14.300,00

Gesundheit (Gruppe 5)

MVAG	Mittelverwendungs- und -aufbringungsgruppen (1. und 2. Ebene)	VA 2024 inkl. NVA	VA 2024	1. NVA
211	Erträge aus der operativen Verwaltungstätigkeit	22.900,00	23.700,00	-800,00
2111	Erträge aus eigenen Abgaben			
2112	Erträge aus Ertragsanteilen			
2113	Erträge aus Gebühren			
2114	Erträge aus Leistungen	3.700,00	2.000,00	1.700,00
2115	Erträge aus Besitz und wirtschaftlicher Tätigkeit	19.200,00	19.700,00	-500,00
2116	Erträge aus Veräußerung und sonstige Erträge		2.000,00	-2.000,00
2117	Nicht finanzierungswirksame operative Erträge			
212	Erträge aus Transfers	5.800,00	5.100,00	700,00
2121	Transferertrag von Trägern des öffentlichen Rechts			
2122	Transferertrag von Beteiligungen			
2123	Transferertrag von Unternehmen (mit Finanzunternehmen)	700,00		700,00
2124	Transferertrag von Haushalten und Organisationen ohne Erwerbscharakter			
2125	Transferertrag vom Ausland			
2126	Investitions- und Tilgungszuschüsse zwischen Unternehmungen und Betrieben der Gebietskörperschaft und der Gebietskörperschaft			
2127	Nicht finanzierungswirksamer Transferertrag	5.100,00	5.100,00	
213	Finanzerträge	0,00	0,00	0,00
2131	Erträge aus Zinsen			
2132	Erträge aus Zinsen aus derivativen Finanzinstrumenten mit und ohne Grundgeschäft			
2133	Erträge aus Gewinnentnahmen von marktbestimmten Betrieben			
2134	Sonstige Finanzerträge			
2135	Erträge aus Dividenden/Gewinnausschüttungen			
2136	Sonstige nicht finanzierungswirksame Finanzerträge			
21	Summe Erträge	28.700,00	28.800,00	-100,00
221	Personalaufwand	0,00	0,00	0,00
2211	Personalaufwand (Bezüge, Nebengebühren, Mehrleistungen)			
2212	Gesetzlicher und freiwilliger Sozialaufwand			
2213	Sonstiger Personalaufwand			
2214	Nicht finanzierungswirksamer Personalaufwand			
222	Sachaufwand	32.600,00	30.000,00	2.600,00
2221	Gebrauchs- und Verbrauchsgüter, Handelswaren			
2222	Verwaltungs- und Betriebsaufwand	2.400,00	2.400,00	

1. Nachtragsvoranschlag 2024

NVA Ergebnishaushalt Bereichsbudget 1. und 2. Ebene (Anlage 1a)

Marktgemeinde Thaya

Gesundheit (Gruppe 5)

MVAG	Mittelverwendungs- und -aufbringungsgruppen (1. und 2. Ebene)	VA 2024 inkl. NVA	VA 2024	1. NVA
2223	Leasing- und Mietaufwand			
2224	Instandhaltung	2.700,00	1.600,00	1.100,00
2225	Sonstiger Sachaufwand	4.500,00	3.000,00	1.500,00
2226	Nicht finanzierungswirksamer Sachaufwand	23.000,00	23.000,00	
223	Transferaufwand	406.800,00	410.800,00	-4.000,00
2231	Transferaufwand an Träger des öffentlichen Rechts	406.800,00	410.800,00	-4.000,00
2232	Transferaufwand an Beteiligungen			
2233	Transferaufwand an Unternehmen (mit Finanzunternehmen)			
2234	Transferaufwand an Haushalte und Organisationen ohne Erwerbscharakter			
2235	Transferaufwand an das Ausland			
2236	Investitions- und Tilgungszuschüsse zwischen Unternehmungen und Betrieben der Gebietskörperschaft und der Gebietskörperschaft			
2237	Nicht finanzierungswirksamer Transferaufwand			
224	Finanzaufwand	7.700,00	8.100,00	-400,00
2241	Aufwendungen für Zinsen	7.700,00	8.100,00	-400,00
2242	Zinsen und sonstige Aufwendungen aus derivativen Finanzinstrumenten mit und ohne Grundgeschäft			
2243	Gewinnentnahmen von Unternehmungen und marktbestimmten Betrieben der Gebietskörperschaft (innerhalb der Gebietskörperschaft)			
2244	Sonstiger Finanzaufwand			
2245	Nicht finanzierungswirksamer Finanzaufwand			
22	Summe Aufwendungen	447.100,00	448.900,00	-1.800,00
SA0	Saldo (0) Nettoergebnis (21 - 22)	-418.400,00	-420.100,00	1.700,00
230	Entnahmen von Haushaltsrücklagen	0,00	0,00	0,00
2301	Entnahmen von Haushaltsrücklagen			
240	Zuweisungen an Haushaltsrücklagen	0,00	0,00	0,00
2401	Zuweisungen an Haushaltsrücklagen			
SA01	Saldo (01) Haushaltsrücklagen (230 - 240)	0,00	0,00	0,00
SA00	Saldo (00) Nettoergebnis nach Haushaltsrücklagen (Saldo 0 + Saldo 01)	-418.400,00	-420.100,00	1.700,00

Straßen- und Wasserbau, Verkehr (Gruppe 6)

MVAG	Mittelverwendungs- und -aufbringungsgruppen (1. und 2. Ebene)	VA 2024 inkl. NVA	VA 2024	1. NVA
211	Erträge aus der operativen Verwaltungstätigkeit	36.800,00	6.900,00	29.900,00
2111	Erträge aus eigenen Abgaben			
2112	Erträge aus Ertragsanteilen			
2113	Erträge aus Gebühren			
2114	Erträge aus Leistungen	1.700,00	1.700,00	
2115	Erträge aus Besitz und wirtschaftlicher Tätigkeit	4.200,00	4.200,00	
2116	Erträge aus Veräußerung und sonstige Erträge	30.900,00	1.000,00	29.900,00
2117	Nicht finanzierungswirksame operative Erträge			
212	Erträge aus Transfers	235.900,00	204.100,00	31.800,00
2121	Transferertrag von Trägern des öffentlichen Rechts	232.500,00	203.500,00	29.000,00
2122	Transferertrag von Beteiligungen			
2123	Transferertrag von Unternehmen (mit Finanzunternehmen)			
2124	Transferertrag von Haushalten und Organisationen ohne Erwerbscharakter	1.500,00	500,00	1.000,00
2125	Transferertrag vom Ausland			
2126	Investitions- und Tilgungszuschüsse zwischen Unternehmungen und Betrieben der Gebietskörperschaft und der Gebietskörperschaft			
2127	Nicht finanzierungswirksamer Transferertrag	1.900,00	100,00	1.800,00
213	Finanzerträge	0,00	0,00	0,00
2131	Erträge aus Zinsen			
2132	Erträge aus Zinsen aus derivativen Finanzinstrumenten mit und ohne Grundgeschäft			
2133	Erträge aus Gewinnentnahmen von marktbestimmten Betrieben			
2134	Sonstige Finanzerträge			
2135	Erträge aus Dividenden/Gewinnausschüttungen			
2136	Sonstige nicht finanzierungswirksame Finanzerträge			
21	Summe Erträge	272.700,00	211.000,00	61.700,00
221	Personalaufwand	0,00	0,00	0,00
2211	Personalaufwand (Bezüge, Nebengebühren, Mehrleistungen)			
2212	Gesetzlicher und freiwilliger Sozialaufwand			
2213	Sonstiger Personalaufwand			
2214	Nicht finanzierungswirksamer Personalaufwand			
222	Sachaufwand	275.700,00	270.400,00	5.300,00
2221	Gebrauchs- und Verbrauchsgüter, Handelswaren	6.500,00	7.000,00	-500,00
2222	Verwaltungs- und Betriebsaufwand			

1. Nachtragsvoranschlag 2024

NVA Ergebnishaushalt Bereichsbudget 1. und 2. Ebene (Anlage 1a)

Marktgemeinde Thaya

Straßen- und Wasserbau, Verkehr (Gruppe 6)

MVAG	Mittelverwendungs- und -aufbringungsgruppen (1. und 2. Ebene)	VA 2024 inkl. NVA	VA 2024	1. NVA
2223	Leasing- und Mietaufwand			
2224	Instandhaltung	6.500,00	11.000,00	-4.500,00
2225	Sonstiger Sachaufwand	1.900,00	1.700,00	200,00
2226	Nicht finanzierungswirksamer Sachaufwand	260.800,00	250.700,00	10.100,00
223	Transferaufwand	900,00	0,00	900,00
2231	Transferaufwand an Träger des öffentlichen Rechts	900,00		900,00
2232	Transferaufwand an Beteiligungen			
2233	Transferaufwand an Unternehmen (mit Finanzunternehmen)			
2234	Transferaufwand an Haushalte und Organisationen ohne Erwerbscharakter			
2235	Transferaufwand an das Ausland			
2236	Investitions- und Tilgungszuschüsse zwischen Unternehmungen und Betrieben der Gebietskörperschaft und der Gebietskörperschaft			
2237	Nicht finanzierungswirksamer Transferaufwand			
224	Finanzaufwand	4.700,00	4.900,00	-200,00
2241	Aufwendungen für Zinsen	4.700,00	4.900,00	-200,00
2242	Zinsen und sonstige Aufwendungen aus derivativen Finanzinstrumenten mit und ohne Grundgeschäft			
2243	Gewinnentnahmen von Unternehmungen und marktbestimmten Betrieben der Gebietskörperschaft (innerhalb der Gebietskörperschaft)			
2244	Sonstiger Finanzaufwand			
2245	Nicht finanzierungswirksamer Finanzaufwand			
22	Summe Aufwendungen	281.300,00	275.300,00	6.000,00
SA0	Saldo (0) Nettoergebnis (21 - 22)	-8.600,00	-64.300,00	55.700,00
230	Entnahmen von Haushaltsrücklagen	0,00	15.300,00	-15.300,00
2301	Entnahmen von Haushaltsrücklagen		15.300,00	-15.300,00
240	Zuweisungen an Haushaltsrücklagen	0,00	0,00	0,00
2401	Zuweisungen an Haushaltsrücklagen			
SA01	Saldo (01) Haushaltsrücklagen (230 - 240)	0,00	15.300,00	-15.300,00
SA00	Saldo (00) Nettoergebnis nach Haushaltsrücklagen (Saldo 0 + Saldo 01)	-8.600,00	-49.000,00	40.400,00

Wirtschaftsförderung (Gruppe 7)

MVAG	Mittelverwendungs- und -aufbringungsgruppen (1. und 2. Ebene)	VA 2024 inkl. NVA	VA 2024	1. NVA
211	Erträge aus der operativen Verwaltungstätigkeit	104.500,00	76.500,00	28.000,00
2111	Erträge aus eigenen Abgaben			
2112	Erträge aus Ertragsanteilen			
2113	Erträge aus Gebühren			
2114	Erträge aus Leistungen			
2115	Erträge aus Besitz und wirtschaftlicher Tätigkeit			
2116	Erträge aus Veräußerung und sonstige Erträge	104.500,00	76.500,00	28.000,00
2117	Nicht finanzierungswirksame operative Erträge			
212	Erträge aus Transfers	40.000,00	37.300,00	2.700,00
2121	Transferertrag von Trägern des öffentlichen Rechts	13.200,00	12.900,00	300,00
2122	Transferertrag von Beteiligungen			
2123	Transferertrag von Unternehmen (mit Finanzunternehmen)			
2124	Transferertrag von Haushalten und Organisationen ohne Erwerbscharakter	1.800,00	3.500,00	-1.700,00
2125	Transferertrag vom Ausland			
2126	Investitions- und Tilgungszuschüsse zwischen Unternehmungen und Betrieben der Gebietskörperschaft und der Gebietskörperschaft			
2127	Nicht finanzierungswirksamer Transferertrag	25.000,00	20.900,00	4.100,00
213	Finanzerträge	0,00	0,00	0,00
2131	Erträge aus Zinsen			
2132	Erträge aus Zinsen aus derivativen Finanzinstrumenten mit und ohne Grundgeschäft			
2133	Erträge aus Gewinnentnahmen von marktbestimmten Betrieben			
2134	Sonstige Finanzerträge			
2135	Erträge aus Dividenden/Gewinnausschüttungen			
2136	Sonstige nicht finanzierungswirksame Finanzerträge			
21	Summe Erträge	144.500,00	113.800,00	30.700,00
221	Personalaufwand	0,00	0,00	0,00
2211	Personalaufwand (Bezüge, Nebengebühren, Mehrleistungen)			
2212	Gesetzlicher und freiwilliger Sozialaufwand			
2213	Sonstiger Personalaufwand			
2214	Nicht finanzierungswirksamer Personalaufwand			
222	Sachaufwand	227.400,00	200.000,00	27.400,00
2221	Gebrauchs- und Verbrauchsgüter, Handelswaren		200,00	-200,00
2222	Verwaltungs- und Betriebsaufwand			

1. Nachtragsvoranschlag 2024

NVA Ergebnishaushalt Bereichsbudget 1. und 2. Ebene (Anlage 1a)

Marktgemeinde Thaya

Wirtschaftsförderung (Gruppe 7)

MVAG	Mittelverwendungs- und -aufbringungsgruppen (1. und 2. Ebene)	VA 2024 inkl. NVA	VA 2024	1. NVA
2223	Leasing- und Mietaufwand			
2224	Instandhaltung	35.000,00	15.000,00	20.000,00
2225	Sonstiger Sachaufwand	3.800,00	3.500,00	300,00
2226	Nicht finanzierungswirksamer Sachaufwand	188.600,00	181.300,00	7.300,00
223	Transferaufwand	44.100,00	44.100,00	0,00
2231	Transferaufwand an Träger des öffentlichen Rechts			
2232	Transferaufwand an Beteiligungen			
2233	Transferaufwand an Unternehmen (mit Finanzunternehmen)	7.200,00	7.100,00	100,00
2234	Transferaufwand an Haushalte und Organisationen ohne Erwerbscharakter	36.900,00	37.000,00	-100,00
2235	Transferaufwand an das Ausland			
2236	Investitions- und Tilgungszuschüsse zwischen Unternehmungen und Betrieben der Gebietskörperschaft und der Gebietskörperschaft			
2237	Nicht finanzierungswirksamer Transferaufwand			
224	Finanzaufwand	0,00	0,00	0,00
2241	Aufwendungen für Zinsen			
2242	Zinsen und sonstige Aufwendungen aus derivativen Finanzinstrumenten mit und ohne Grundgeschäft			
2243	Gewinnentnahmen von Unternehmungen und marktbestimmten Betrieben der Gebietskörperschaft (innerhalb der Gebietskörperschaft)			
2244	Sonstiger Finanzaufwand			
2245	Nicht finanzierungswirksamer Finanzaufwand			
22	Summe Aufwendungen	271.500,00	244.100,00	27.400,00
SA0	Saldo (0) Nettoergebnis (21 - 22)	-127.000,00	-130.300,00	3.300,00
230	Entnahmen von Haushaltsrücklagen	0,00	0,00	0,00
2301	Entnahmen von Haushaltsrücklagen			
240	Zuweisungen an Haushaltsrücklagen	0,00	0,00	0,00
2401	Zuweisungen an Haushaltsrücklagen			
SA01	Saldo (01) Haushaltsrücklagen (230 - 240)	0,00	0,00	0,00
SA00	Saldo (00) Nettoergebnis nach Haushaltsrücklagen (Saldo 0 + Saldo 01)	-127.000,00	-130.300,00	3.300,00

Dienstleistungen (Gruppe 8)

MVAG	Mittelverwendungs- und -aufbringungsgruppen (1. und 2. Ebene)	VA 2024 inkl. NVA	VA 2024	1. NVA
211	Erträge aus der operativen Verwaltungstätigkeit	645.200,00	572.100,00	73.100,00
2111	Erträge aus eigenen Abgaben			
2112	Erträge aus Ertragsanteilen			
2113	Erträge aus Gebühren	447.000,00	449.800,00	-2.800,00
2114	Erträge aus Leistungen	63.600,00	58.400,00	5.200,00
2115	Erträge aus Besitz und wirtschaftlicher Tätigkeit	33.900,00	33.400,00	500,00
2116	Erträge aus Veräußerung und sonstige Erträge	85.700,00	500,00	85.200,00
2117	Nicht finanzierungswirksame operative Erträge	15.000,00	30.000,00	-15.000,00
212	Erträge aus Transfers	182.800,00	149.500,00	33.300,00
2121	Transferertrag von Trägern des öffentlichen Rechts	63.100,00	37.600,00	25.500,00
2122	Transferertrag von Beteiligungen			
2123	Transferertrag von Unternehmen (mit Finanzunternehmen)			
2124	Transferertrag von Haushalten und Organisationen ohne Erwerbscharakter			
2125	Transferertrag vom Ausland			
2126	Investitions- und Tilgungszuschüsse zwischen Unternehmungen und Betrieben der Gebietskörperschaft und der Gebietskörperschaft			
2127	Nicht finanzierungswirksamer Transferertrag	119.700,00	111.900,00	7.800,00
213	Finanzerträge	100,00	0,00	100,00
2131	Erträge aus Zinsen			
2132	Erträge aus Zinsen aus derivativen Finanzinstrumenten mit und ohne Grundgeschäft	100,00		100,00
2133	Erträge aus Gewinnentnahmen von marktbestimmten Betrieben			
2134	Sonstige Finanzerträge			
2135	Erträge aus Dividenden/Gewinnausschüttungen			
2136	Sonstige nicht finanzierungswirksame Finanzerträge			
21	Summe Erträge	828.100,00	721.600,00	106.500,00
221	Personalaufwand	214.300,00	243.700,00	-29.400,00
2211	Personalaufwand (Bezüge, Nebengebühren, Mehrleistungen)	168.800,00	188.600,00	-19.800,00
2212	Gesetzlicher und freiwilliger Sozialaufwand	45.500,00	55.100,00	-9.600,00
2213	Sonstiger Personalaufwand			
2214	Nicht finanzierungswirksamer Personalaufwand			
222	Sachaufwand	646.600,00	630.500,00	16.100,00
2221	Gebrauchs- und Verbrauchsgüter, Handelswaren	100.500,00	96.400,00	4.100,00
2222	Verwaltungs- und Betriebsaufwand	66.100,00	87.400,00	-21.300,00

1. Nachtragsvoranschlag 2024

NVA Ergebnishaushalt Bereichsbudget 1. und 2. Ebene (Anlage 1a)

Marktgemeinde Thaya

Dienstleistungen (Gruppe 8)

MVAG	Mittelverwendungs- und -aufbringungsgruppen (1. und 2. Ebene)	VA 2024 inkl. NVA	VA 2024	1. NVA
2223	Leasing- und Mietaufwand	12.700,00	1.500,00	11.200,00
2224	Instandhaltung	60.900,00	65.500,00	-4.600,00
2225	Sonstiger Sachaufwand	77.900,00	85.200,00	-7.300,00
2226	Nicht finanzierungswirksamer Sachaufwand	328.500,00	294.500,00	34.000,00
223	Transferaufwand	23.900,00	0,00	23.900,00
2231	Transferaufwand an Träger des öffentlichen Rechts			
2232	Transferaufwand an Beteiligungen			
2233	Transferaufwand an Unternehmen (mit Finanzunternehmen)	23.900,00		23.900,00
2234	Transferaufwand an Haushalte und Organisationen ohne Erwerbscharakter			
2235	Transferaufwand an das Ausland			
2236	Investitions- und Tilgungszuschüsse zwischen Unternehmungen und Betrieben der Gebietskörperschaft und der Gebietskörperschaft			
2237	Nicht finanzierungswirksamer Transferaufwand			
224	Finanzaufwand	218.200,00	227.600,00	-9.400,00
2241	Aufwendungen für Zinsen	217.900,00	227.600,00	-9.700,00
2242	Zinsen und sonstige Aufwendungen aus derivativen Finanzinstrumenten mit und ohne Grundgeschäft			
2243	Gewinnentnahmen von Unternehmungen und marktbestimmten Betrieben der Gebietskörperschaft (innerhalb der Gebietskörperschaft)			
2244	Sonstiger Finanzaufwand	300,00		300,00
2245	Nicht finanzierungswirksamer Finanzaufwand			
22	Summe Aufwendungen	1.103.000,00	1.101.800,00	1.200,00
SA0	Saldo (0) Nettoergebnis (21 - 22)	-274.900,00	-380.200,00	105.300,00
230	Entnahmen von Haushaltsrücklagen	36.300,00	210.500,00	-174.200,00
2301	Entnahmen von Haushaltsrücklagen	36.300,00	210.500,00	-174.200,00
240	Zuweisungen an Haushaltsrücklagen	331.600,00	130.500,00	201.100,00
2401	Zuweisungen an Haushaltsrücklagen	331.600,00	130.500,00	201.100,00
SA01	Saldo (01) Haushaltsrücklagen (230 - 240)	-295.300,00	80.000,00	-375.300,00
SA00	Saldo (00) Nettoergebnis nach Haushaltsrücklagen (Saldo 0 + Saldo 01)	-570.200,00	-300.200,00	-270.000,00

Finanzwirtschaft (Gruppe 9)

MVAG	Mittelverwendungs- und -aufbringungsgruppen (1. und 2. Ebene)	VA 2024 inkl. NVA	VA 2024	1. NVA
211	Erträge aus der operativen Verwaltungstätigkeit	1.715.500,00	1.736.200,00	-20.700,00
2111	Erträge aus eigenen Abgaben	260.400,00	253.700,00	6.700,00
2112	Erträge aus Ertragsanteilen	1.447.000,00	1.475.000,00	-28.000,00
2113	Erträge aus Gebühren			
2114	Erträge aus Leistungen			
2115	Erträge aus Besitz und wirtschaftlicher Tätigkeit			
2116	Erträge aus Veräußerung und sonstige Erträge	8.100,00	7.500,00	600,00
2117	Nicht finanzierungswirksame operative Erträge			
212	Erträge aus Transfers	274.800,00	341.500,00	-66.700,00
2121	Transferertrag von Trägern des öffentlichen Rechts	274.800,00	341.500,00	-66.700,00
2122	Transferertrag von Beteiligungen			
2123	Transferertrag von Unternehmen (mit Finanzunternehmen)			
2124	Transferertrag von Haushalten und Organisationen ohne Erwerbscharakter			
2125	Transferertrag vom Ausland			
2126	Investitions- und Tilgungszuschüsse zwischen Unternehmungen und Betrieben der Gebietskörperschaft und der Gebietskörperschaft			
2127	Nicht finanzierungswirksamer Transferertrag			
213	Finanzerträge	100,00	100,00	0,00
2131	Erträge aus Zinsen	100,00	100,00	
2132	Erträge aus Zinsen aus derivativen Finanzinstrumenten mit und ohne Grundgeschäft			
2133	Erträge aus Gewinnentnahmen von marktbestimmten Betrieben			
2134	Sonstige Finanzerträge			
2135	Erträge aus Dividenden/Gewinnausschüttungen			
2136	Sonstige nicht finanzierungswirksame Finanzerträge			
21	Summe Erträge	1.990.400,00	2.077.800,00	-87.400,00
221	Personalaufwand	0,00	0,00	0,00
2211	Personalaufwand (Bezüge, Nebengebühren, Mehrleistungen)			
2212	Gesetzlicher und freiwilliger Sozialaufwand			
2213	Sonstiger Personalaufwand			
2214	Nicht finanzierungswirksamer Personalaufwand			
222	Sachaufwand	210.300,00	192.400,00	17.900,00
2221	Gebrauchs- und Verbrauchsgüter, Handelswaren			
2222	Verwaltungs- und Betriebsaufwand	500,00	500,00	

1. Nachtragsvoranschlag 2024

NVA Ergebnishaushalt Bereichsbudget 1. und 2. Ebene (Anlage 1a)

Marktgemeinde Thaya

Finanzwirtschaft (Gruppe 9)

MVAG	Mittelverwendungs- und -aufbringungsgruppen (1. und 2. Ebene)	VA 2024 inkl. NVA	VA 2024	1. NVA
2223	Leasing- und Mietaufwand			
2224	Instandhaltung	2.500,00	2.500,00	
2225	Sonstiger Sachaufwand	204.600,00	186.700,00	17.900,00
2226	Nicht finanzierungswirksamer Sachaufwand	2.700,00	2.700,00	
223	Transferaufwand	0,00	0,00	0,00
2231	Transferaufwand an Träger des öffentlichen Rechts			
2232	Transferaufwand an Beteiligungen			
2233	Transferaufwand an Unternehmen (mit Finanzunternehmen)			
2234	Transferaufwand an Haushalte und Organisationen ohne Erwerbscharakter			
2235	Transferaufwand an das Ausland			
2236	Investitions- und Tilgungszuschüsse zwischen Unternehmungen und Betrieben der Gebietskörperschaft und der Gebietskörperschaft			
2237	Nicht finanzierungswirksamer Transferaufwand			
224	Finanzaufwand	4.000,00	3.500,00	500,00
2241	Aufwendungen für Zinsen	500,00	500,00	
2242	Zinsen und sonstige Aufwendungen aus derivativen Finanzinstrumenten mit und ohne Grundgeschäft			
2243	Gewinnentnahmen von Unternehmungen und marktbestimmten Betrieben der Gebietskörperschaft (innerhalb der Gebietskörperschaft)			
2244	Sonstiger Finanzaufwand	3.500,00	3.000,00	500,00
2245	Nicht finanzierungswirksamer Finanzaufwand			
22	Summe Aufwendungen	214.300,00	195.900,00	18.400,00
SA0	Saldo (0) Nettoergebnis (21 - 22)	1.776.100,00	1.881.900,00	-105.800,00
230	Entnahmen von Haushaltsrücklagen	236.500,00	0,00	236.500,00
2301	Entnahmen von Haushaltsrücklagen	236.500,00		236.500,00
240	Zuweisungen an Haushaltsrücklagen	0,00	0,00	0,00
2401	Zuweisungen an Haushaltsrücklagen			
SA01	Saldo (01) Haushaltsrücklagen (230 - 240)	236.500,00	0,00	236.500,00
SA00	Saldo (00) Nettoergebnis nach Haushaltsrücklagen (Saldo 0 + Saldo 01)	2.012.600,00	1.881.900,00	130.700,00

1. NVA Finanzierungshaushalt Bereichsbudget 1. und 2. Ebene
(Anlage 1b)

1. Nachtragsvoranschlag 2024

NVA Finanzierungshaushalt Bereichsbudget 1. und 2. Ebene (Anlage 1b)

Marktgemeinde Thaya

Vertretungskörper und allgemeine Verwaltung (Gruppe 0)

MVAG	Mittelverwendungs- und aufbringungsgruppen (1. und 2. Ebene)	VA 2024 inkl. NVA	VA 2024	1. NVA
311	Einzahlungen aus operativer Verwaltungstätigkeit	84.300,00	77.700,00	6.600,00
3111	Einzahlungen aus eigenen Abgaben			
3112	Einzahlungen aus Ertragsanteilen			
3113	Einzahlungen aus Gebühren			
3114	Einzahlungen aus Leistungen	16.600,00	13.100,00	3.500,00
3115	Einzahlungen aus Besitz und wirtschaftlicher Tätigkeit			
3116	Einzahlungen aus Veräußerung von geringwertigen Wirtschaftsgütern (GWG) und sonstige Einzahlungen	67.700,00	64.600,00	3.100,00
312	Einzahlungen aus Transfers	38.300,00	30.000,00	8.300,00
3121	Transferzahlungen von Trägern des öffentlichen Rechts	38.300,00	30.000,00	8.300,00
3122	Transferzahlungen von Beteiligungen			
3123	Transferzahlungen von Unternehmen (inkl. Finanzunternehmen)			
3124	Transferzahlungen von Haushalten und Organisationen ohne Erwerbscharakter			
3125	Transferzahlungen vom Ausland			
3126	Investitions- und Tilgungszuschüsse zwischen Unternehmungen und Betrieben der Gebietskörperschaft und der Gebietskörperschaft			
313	Einzahlungen aus Finanzerträgen	0,00	0,00	0,00
3131	Einzahlungen aus Zinserträgen			
3132	Einzahlungen aus Zinsen aus derivativen Finanzinstrumenten mit und ohne Grundgeschäft			
3133	Einzahlungen aus Gewinnentnahmen von marktbestimmten Betrieben			
3134	Sonstige Einzahlungen aus Finanzerträgen			
3135	Einzahlungen aus Dividenden/Gewinnausschüttungen			
31	Summe Einzahlungen operative Gebarung	122.600,00	107.700,00	14.900,00
321	Auszahlungen aus Personalaufwand	194.200,00	197.800,00	-3.600,00
3211	Auszahlungen für Personalaufwand (Bezüge, Nebengebühren, und Mehrleistungsvergütungen)	146.900,00	145.900,00	1.000,00
3212	Auszahlungen für gesetzliche und freiwillige Sozialaufwendungen	47.300,00	51.900,00	-4.600,00
3213	Auszahlungen aus sonstigem Personalaufwand			
322	Auszahlungen aus Sachaufwand	299.300,00	268.800,00	30.500,00
3221	Auszahlungen für Gebrauchs- und Verbrauchsgüter, Handelswaren	13.400,00	9.300,00	4.100,00
3222	Auszahlungen für Verwaltungs- und Betriebsaufwand	34.100,00	33.400,00	700,00
3223	Auszahlungen für Leasing- und Mietaufwand			
3224	Auszahlungen für Instandhaltung	18.200,00	16.500,00	1.700,00
3225	Sonstige Auszahlungen aus Sachaufwand	233.600,00	209.600,00	24.000,00
3226	Auszahlungen aus der Inanspruchnahme von Haftungen			
323	Auszahlungen aus Transfers	41.300,00	45.600,00	-4.300,00
3231	Transferzahlungen an Träger des öffentlichen Rechts	14.400,00	18.300,00	-3.900,00

1. Nachtragsvoranschlag 2024

NVA Finanzierungshaushalt Bereichsbudget 1. und 2. Ebene (Anlage 1b)

Marktgemeinde Thaya

Vertretungskörper und allgemeine Verwaltung (Gruppe 0)

MVAG	Mittelverwendungs- und aufbringungsgruppen (1. und 2. Ebene)	VA 2024 inkl. NVA	VA 2024	1. NVA
3232	Transferzahlungen an Beteiligungen			
3233	Transferzahlungen an Unternehmen (inkl. Finanzunternehmen)			
3234	Transferzahlungen an Haushalte und Organisationen ohne Erwerbscharakter	26.900,00	27.300,00	-400,00
3235	Transferzahlungen an das Ausland			
3236	Investitions- und Tilgungszuschüsse zwischen Unternehmungen und Betrieben der Gebietskörperschaft und der Gebietskörperschaft			
324	Auszahlungen aus Finanzaufwand	0,00	0,00	0,00
3241	Auszahlungen für Zinsen			
3242	Auszahlungen für Zinsen aus derivativen Finanzinstrumenten mit und ohne Grundgeschäft			
3243	Auszahlungen aus Gewinnentnahmen von marktbestimmten Betrieben			
3244	Sonstige Auszahlungen aus Finanzaufwendungen			
32	Summe Auszahlungen operative Gebarung	534.800,00	512.200,00	22.600,00
SA1	Saldo (1) Geldfluss aus der operativen Gebarung (31 – 32)	-412.200,00	-404.500,00	-7.700,00
331	Einzahlungen aus der Investitionstätigkeit	0,00	0,00	0,00
3311	Einzahlungen aus der Veräußerung von immateriellem Vermögen			
3312	Einzahlungen aus der Veräußerung von Grundstücken und Grundstückeinrichtungen			
3313	Einzahlungen aus der Veräußerung von Gebäuden und Bauten			
3314	Einzahlungen aus der Veräußerung von technischen Anlagen, Fahrzeugen und Maschinen			
3315	Einzahlungen aus der Veräußerung von Amts-, Betriebs- und Geschäftsausstattung			
3316	Einzahlungen aus der Veräußerung von Kulturgütern			
3317	Einzahlungen aus der Veräußerung von Beteiligungen			
3318	Einzahlungen aus der Veräußerung von kofinanzierten Schutzbauten			
332	Einzahlungen aus der Rückzahlung von Darlehen sowie gewährten Vorschüssen	0,00	0,00	0,00
3321	Einzahlungen aus Darlehen an Träger des öffentlichen Rechts			
3322	Einzahlungen aus Darlehen an Beteiligungen			
3323	Einzahlungen aus Darlehen an Unternehmen und Haushalte			
3325	Einzahlungen aus Vorschüssen und Anzahlungen			
333	Einzahlungen aus Kapitaltransfers	0,00	0,00	0,00
3331	Kapitaltransferzahlungen von Trägern des öffentlichen Rechts			
3332	Kapitaltransferzahlungen von Beteiligungen			
3333	Kapitaltransferzahlungen von Unternehmen			
3334	Kapitaltransferzahlungen von Haushalten und Organisationen ohne Erwerbscharakter			
3335	Kapitaltransferzahlungen vom Ausland			
33	Summe Einzahlungen investive Gebarung	0,00	0,00	0,00

1. Nachtragsvoranschlag 2024

Marktgemeinde Thaya

NVA Finanzierungshaushalt Bereichsbudget 1. und 2. Ebene (Anlage 1b)

Vertretungskörper und allgemeine Verwaltung (Gruppe 0)

MVAG	Mittelverwendungs- und aufbringungsgruppen (1. und 2. Ebene)	VA 2024 inkl. NVA	VA 2024	1. NVA
341	Auszahlungen aus der Investitionstätigkeit	25.900,00	95.000,00	-69.100,00
3411	Auszahlungen für den Erwerb von immateriellem Vermögen	17.000,00	20.000,00	-3.000,00
3412	Auszahlungen für den Erwerb von Grundstücken und Grundstückseinrichtungen			
3413	Auszahlungen für den Erwerb von Gebäuden und Bauten	5.000,00	75.000,00	-70.000,00
3414	Auszahlungen für den Erwerb von technischen Anlagen, Fahrzeugen und Maschinen			
3415	Auszahlungen für den Erwerb von Amts-, Betriebs- und Geschäftsausstattung	3.900,00		3.900,00
3416	Auszahlungen für den Erwerb von Kulturgütern			
3417	Auszahlungen für den Erwerb von Beteiligungen			
3418	Auszahlungen für den Erwerb von kofinanzierten Schutzbauten			
342	Auszahlungen aus der Gewährung von Darlehen sowie gewährten Vorschüssen	0,00	0,00	0,00
3421	Auszahlungen von Darlehen an Träger des öffentlichen Rechts			
3422	Auszahlungen von Darlehen an Beteiligungen			
3423	Auszahlungen von Darlehen an Unternehmen und Haushalte			
3425	Auszahlungen von Vorschüssen und Anzahlungen			
343	Auszahlungen aus Kapitaltransfers	0,00	0,00	0,00
3431	Kapitaltransferzahlungen an Träger des öffentlichen Rechts			
3432	Kapitaltransferzahlungen an Beteiligungen			
3433	Kapitaltransferzahlungen an Unternehmen (Finanzunternehmen)			
3434	Kapitaltransferzahlungen an Haushalte und Organisationen ohne Erwerbscharakter			
3435	Kapitaltransferzahlungen an das Ausland			
34	Summe Auszahlungen investive Gebarung	25.900,00	95.000,00	-69.100,00
SA2	Saldo (2) Geldfluss aus der investiven Gebarung (33 – 34)	-25.900,00	-95.000,00	69.100,00
SA3	Saldo (3) Nettofinanzierungssaldo (Saldo 1 + Saldo 2)	-438.100,00	-499.500,00	61.400,00
351	Einzahlungen aus der Aufnahme von Finanzschulden	0,00	0,00	0,00
3511	Einzahlungen aus empfangenen Darlehen von öffentlichen Körperschaften und Rechtsträgern			
3512	Einzahlungen aus empfangenen Darlehen von Beteiligungen			
3513	Einzahlungen aus empfangenen Darlehen von Unternehmen und privaten Haushalten			
3514	Einzahlungen aus Finanzschulden (Finanzunternehmen)			
3515	Einzahlungen aus Aufnahmen von Leasingverbindlichkeiten			
353	Einzahlungen infolge eines Kapitaltausches bei derivativen Finanzinstrumenten mit Grundgeschäft	0,00	0,00	0,00
3530	Einzahlungen infolge eines Kapitaltausches bei derivativen Finanzinstrumenten mit Grundgeschäft			
355	Einzahlungen aus dem Abgang von Finanzinstrumenten	0,00	0,00	0,00

1. Nachtragsvoranschlag 2024

NVA Finanzierungshaushalt Bereichsbudget 1. und 2. Ebene (Anlage 1b)

Marktgemeinde Thaya

Vertretungskörper und allgemeine Verwaltung (Gruppe 0)

MVAG	Mittelverwendungs- und aufbringungsgruppen (1. und 2. Ebene)	VA 2024 inkl. NVA	VA 2024	1. NVA
3550	Einzahlungen aus dem Abgang von Finanzinstrumenten			
35	Summe Einzahlungen aus der Finanzierungstätigkeit	0,00	0,00	0,00
361	Auszahlungen aus der Tilgung von Finanzschulden	0,00	0,00	0,00
3611	Auszahlungen aus empfangenen Darlehen von öffentlichen Körperschaften und Rechtsträgern			
3612	Auszahlungen aus empfangenen Darlehen von Beteiligungen			
3613	Auszahlungen aus empfangenen Darlehen von Unternehmen und privaten Haushalten			
3614	Auszahlungen aus Finanzschulden			
3615	Auszahlungen aus Rückzahlungen von Leasingverbindlichkeiten			
363	Auszahlungen infolge eines Kapitaltausches bei derivativen Finanzinstrumenten mit Grundgeschäft	0,00	0,00	0,00
3630	Auszahlungen infolge eines Kapitaltausches bei derivativen Finanzinstrumenten mit Grundgeschäft			
365	Auszahlungen für den Erwerb von Finanzinstrumenten	0,00	0,00	0,00
3650	Auszahlungen für den Erwerb von Finanzinstrumenten			
36	Summe Auszahlungen aus der Finanzierungstätigkeit	0,00	0,00	0,00
SA4	Saldo (4) Geldfluss aus der Finanzierungstätigkeit (35 – 36)	0,00	0,00	0,00
SA5	Saldo (5) Geldfluss aus der voranschlagswirksamen Gebarung (Saldo 3 + Saldo 4)	-438.100,00	-499.500,00	61.400,00

1. Nachtragsvoranschlag 2024

NVA Finanzierungshaushalt Bereichsbudget 1. und 2. Ebene (Anlage 1b)

Marktgemeinde Thaya

Öffentliche Ordnung und Sicherheit (Gruppe 1)

MVAG	Mittelverwendungs- und aufbringungsgruppen (1. und 2. Ebene)	VA 2024 inkl. NVA	VA 2024	1. NVA
311	Einzahlungen aus operativer Verwaltungstätigkeit	7.900,00	9.100,00	-1.200,00
3111	Einzahlungen aus eigenen Abgaben			
3112	Einzahlungen aus Ertragsanteilen			
3113	Einzahlungen aus Gebühren			
3114	Einzahlungen aus Leistungen	1.500,00	2.500,00	-1.000,00
3115	Einzahlungen aus Besitz und wirtschaftlicher Tätigkeit	5.500,00	5.500,00	
3116	Einzahlungen aus Veräußerung von geringwertigen Wirtschaftsgütern (GWG) und sonstige Einzahlungen	900,00	1.100,00	-200,00
312	Einzahlungen aus Transfers	10.300,00	10.400,00	-100,00
3121	Transferzahlungen von Trägern des öffentlichen Rechts	10.300,00	10.400,00	-100,00
3122	Transferzahlungen von Beteiligungen			
3123	Transferzahlungen von Unternehmen (inkl. Finanzunternehmen)			
3124	Transferzahlungen von Haushalten und Organisationen ohne Erwerbscharakter			
3125	Transferzahlungen vom Ausland			
3126	Investitions- und Tilgungszuschüsse zwischen Unternehmungen und Betrieben der Gebietskörperschaft und der Gebietskörperschaft			
313	Einzahlungen aus Finanzerträgen	0,00	0,00	0,00
3131	Einzahlungen aus Zinserträgen			
3132	Einzahlungen aus Zinsen aus derivativen Finanzinstrumenten mit und ohne Grundgeschäft			
3133	Einzahlungen aus Gewinnentnahmen von marktbestimmten Betrieben			
3134	Sonstige Einzahlungen aus Finanzerträgen			
3135	Einzahlungen aus Dividenden/Gewinnausschüttungen			
31	Summe Einzahlungen operative Gebarung	18.200,00	19.500,00	-1.300,00
321	Auszahlungen aus Personalaufwand	0,00	0,00	0,00
3211	Auszahlungen für Personalaufwand (Bezüge, Nebengebühren, und Mehrleistungsvergütungen)			
3212	Auszahlungen für gesetzliche und freiwillige Sozialaufwendungen			
3213	Auszahlungen aus sonstigem Personalaufwand			
322	Auszahlungen aus Sachaufwand	19.500,00	26.600,00	-7.100,00
3221	Auszahlungen für Gebrauchs- und Verbrauchsgüter, Handelswaren	700,00	100,00	600,00
3222	Auszahlungen für Verwaltungs- und Betriebsaufwand	12.600,00	20.300,00	-7.700,00
3223	Auszahlungen für Leasing- und Mietaufwand			
3224	Auszahlungen für Instandhaltung	1.500,00	1.500,00	
3225	Sonstige Auszahlungen aus Sachaufwand	4.700,00	4.700,00	
3226	Auszahlungen aus der Inanspruchnahme von Haftungen			
323	Auszahlungen aus Transfers	8.300,00	8.300,00	0,00
3231	Transferzahlungen an Träger des öffentlichen Rechts	8.300,00	8.300,00	

1. Nachtragsvoranschlag 2024

NVA Finanzierungshaushalt Bereichsbudget 1. und 2. Ebene (Anlage 1b)

Marktgemeinde Thaya

Öffentliche Ordnung und Sicherheit (Gruppe 1)

MVAG	Mittelverwendungs- und aufbringungsgruppen (1. und 2. Ebene)	VA 2024 inkl. NVA	VA 2024	1. NVA
3232	Transferzahlungen an Beteiligungen			
3233	Transferzahlungen an Unternehmen (inkl. Finanzunternehmen)			
3234	Transferzahlungen an Haushalte und Organisationen ohne Erwerbscharakter			
3235	Transferzahlungen an das Ausland			
3236	Investitions- und Tilgungszuschüsse zwischen Unternehmungen und Betrieben der Gebietskörperschaft und der Gebietskörperschaft			
324	Auszahlungen aus Finanzaufwand	400,00	400,00	0,00
3241	Auszahlungen für Zinsen	400,00	400,00	
3242	Auszahlungen für Zinsen aus derivativen Finanzinstrumenten mit und ohne Grundgeschäft			
3243	Auszahlungen aus Gewinnentnahmen von marktbestimmten Betrieben			
3244	Sonstige Auszahlungen aus Finanzaufwendungen			
32	Summe Auszahlungen operative Gebarung	28.200,00	35.300,00	-7.100,00
SA1	Saldo (1) Geldfluss aus der operativen Gebarung (31 – 32)	-10.000,00	-15.800,00	5.800,00
331	Einzahlungen aus der Investitionstätigkeit	0,00	0,00	0,00
3311	Einzahlungen aus der Veräußerung von immateriellem Vermögen			
3312	Einzahlungen aus der Veräußerung von Grundstücken und Grundstückeinrichtungen			
3313	Einzahlungen aus der Veräußerung von Gebäuden und Bauten			
3314	Einzahlungen aus der Veräußerung von technischen Anlagen, Fahrzeugen und Maschinen			
3315	Einzahlungen aus der Veräußerung von Amts-, Betriebs- und Geschäftsausstattung			
3316	Einzahlungen aus der Veräußerung von Kulturgütern			
3317	Einzahlungen aus der Veräußerung von Beteiligungen			
3318	Einzahlungen aus der Veräußerung von kofinanzierten Schutzbauten			
332	Einzahlungen aus der Rückzahlung von Darlehen sowie gewährten Vorschüssen	0,00	0,00	0,00
3321	Einzahlungen aus Darlehen an Träger des öffentlichen Rechts			
3322	Einzahlungen aus Darlehen an Beteiligungen			
3323	Einzahlungen aus Darlehen an Unternehmen und Haushalte			
3325	Einzahlungen aus Vorschüssen und Anzahlungen			
333	Einzahlungen aus Kapitaltransfers	71.600,00	64.200,00	7.400,00
3331	Kapitaltransferzahlungen von Trägern des öffentlichen Rechts	71.600,00	64.200,00	7.400,00
3332	Kapitaltransferzahlungen von Beteiligungen			
3333	Kapitaltransferzahlungen von Unternehmen			
3334	Kapitaltransferzahlungen von Haushalten und Organisationen ohne Erwerbscharakter			
3335	Kapitaltransferzahlungen vom Ausland			
33	Summe Einzahlungen investive Gebarung	71.600,00	64.200,00	7.400,00

Öffentliche Ordnung und Sicherheit (Gruppe 1)

MVAG	Mittelverwendungs- und aufbringungsgruppen (1. und 2. Ebene)	VA 2024 inkl. NVA	VA 2024	1. NVA
341	Auszahlungen aus der Investitionstätigkeit	119.500,00	112.200,00	7.300,00
3411	Auszahlungen für den Erwerb von immateriellem Vermögen			
3412	Auszahlungen für den Erwerb von Grundstücken und Grundstückseinrichtungen			
3413	Auszahlungen für den Erwerb von Gebäuden und Bauten		11.900,00	-11.900,00
3414	Auszahlungen für den Erwerb von technischen Anlagen, Fahrzeugen und Maschinen	119.500,00	100.300,00	19.200,00
3415	Auszahlungen für den Erwerb von Amts-, Betriebs- und Geschäftsausstattung			
3416	Auszahlungen für den Erwerb von Kulturgütern			
3417	Auszahlungen für den Erwerb von Beteiligungen			
3418	Auszahlungen für den Erwerb von kofinanzierten Schutzbauten			
342	Auszahlungen aus der Gewährung von Darlehen sowie gewährten Vorschüssen	0,00	0,00	0,00
3421	Auszahlungen von Darlehen an Träger des öffentlichen Rechts			
3422	Auszahlungen von Darlehen an Beteiligungen			
3423	Auszahlungen von Darlehen an Unternehmen und Haushalte			
3425	Auszahlungen von Vorschüssen und Anzahlungen			
343	Auszahlungen aus Kapitaltransfers	10.000,00	5.000,00	5.000,00
3431	Kapitaltransferzahlungen an Träger des öffentlichen Rechts	10.000,00	5.000,00	5.000,00
3432	Kapitaltransferzahlungen an Beteiligungen			
3433	Kapitaltransferzahlungen an Unternehmen (Finanzunternehmen)			
3434	Kapitaltransferzahlungen an Haushalte und Organisationen ohne Erwerbscharakter			
3435	Kapitaltransferzahlungen an das Ausland			
34	Summe Auszahlungen investive Gebarung	129.500,00	117.200,00	12.300,00
SA2	Saldo (2) Geldfluss aus der investiven Gebarung (33 – 34)	-57.900,00	-53.000,00	-4.900,00
SA3	Saldo (3) Nettofinanzierungssaldo (Saldo 1 + Saldo 2)	-67.900,00	-68.800,00	900,00
351	Einzahlungen aus der Aufnahme von Finanzschulden	0,00	0,00	0,00
3511	Einzahlungen aus empfangenen Darlehen von öffentlichen Körperschaften und Rechtsträgern			
3512	Einzahlungen aus empfangenen Darlehen von Beteiligungen			
3513	Einzahlungen aus empfangenen Darlehen von Unternehmen und privaten Haushalten			
3514	Einzahlungen aus Finanzschulden (Finanzunternehmen)			
3515	Einzahlungen aus Aufnahmen von Leasingverbindlichkeiten			
353	Einzahlungen infolge eines Kapitaltausches bei derivativen Finanzinstrumenten mit Grundgeschäft	0,00	0,00	0,00
3530	Einzahlungen infolge eines Kapitaltausches bei derivativen Finanzinstrumenten mit Grundgeschäft			
355	Einzahlungen aus dem Abgang von Finanzinstrumenten	0,00	0,00	0,00

1. Nachtragsvoranschlag 2024

NVA Finanzierungshaushalt Bereichsbudget 1. und 2. Ebene (Anlage 1b)

Marktgemeinde Thaya

Öffentliche Ordnung und Sicherheit (Gruppe 1)

MVAG	Mittelverwendungs- und aufbringungsgruppen (1. und 2. Ebene)	VA 2024 inkl. NVA	VA 2024	1. NVA
3550	Einzahlungen aus dem Abgang von Finanzinstrumenten			
35	Summe Einzahlungen aus der Finanzierungstätigkeit	0,00	0,00	0,00
361	Auszahlungen aus der Tilgung von Finanzschulden	4.600,00	4.600,00	0,00
3611	Auszahlungen aus empfangenen Darlehen von öffentlichen Körperschaften und Rechtsträgern			
3612	Auszahlungen aus empfangenen Darlehen von Beteiligungen			
3613	Auszahlungen aus empfangenen Darlehen von Unternehmen und privaten Haushalten			
3614	Auszahlungen aus Finanzschulden	4.600,00	4.600,00	
3615	Auszahlungen aus Rückzahlungen von Leasingverbindlichkeiten			
363	Auszahlungen infolge eines Kapitaltausches bei derivativen Finanzinstrumenten mit Grundgeschäft	0,00	0,00	0,00
3630	Auszahlungen infolge eines Kapitaltausches bei derivativen Finanzinstrumenten mit Grundgeschäft			
365	Auszahlungen für den Erwerb von Finanzinstrumenten	0,00	0,00	0,00
3650	Auszahlungen für den Erwerb von Finanzinstrumenten			
36	Summe Auszahlungen aus der Finanzierungstätigkeit	4.600,00	4.600,00	0,00
SA4	Saldo (4) Geldfluss aus der Finanzierungstätigkeit (35 – 36)	-4.600,00	-4.600,00	0,00
SA5	Saldo (5) Geldfluss aus der voranschlagswirksamen Gebarung (Saldo 3 + Saldo 4)	-72.500,00	-73.400,00	900,00

1. Nachtragsvoranschlag 2024

Marktgemeinde Thaya

NVA Finanzierungshaushalt Bereichsbudget 1. und 2. Ebene (Anlage 1b)

Unterricht, Erziehung, Sport und Wissenschaft (Gruppe 2)

MVAG	Mittelverwendungs- und aufbringungsgruppen (1. und 2. Ebene)	VA 2024 inkl. NVA	VA 2024	1. NVA
311	Einzahlungen aus operativer Verwaltungstätigkeit	98.600,00	77.500,00	21.100,00
3111	Einzahlungen aus eigenen Abgaben			
3112	Einzahlungen aus Ertragsanteilen			
3113	Einzahlungen aus Gebühren			
3114	Einzahlungen aus Leistungen	45.500,00	41.000,00	4.500,00
3115	Einzahlungen aus Besitz und wirtschaftlicher Tätigkeit	6.400,00	6.500,00	-100,00
3116	Einzahlungen aus Veräußerung von geringwertigen Wirtschaftsgütern (GWG) und sonstige Einzahlungen	46.700,00	30.000,00	16.700,00
312	Einzahlungen aus Transfers	70.800,00	70.900,00	-100,00
3121	Transferzahlungen von Trägern des öffentlichen Rechts	70.800,00	70.900,00	-100,00
3122	Transferzahlungen von Beteiligungen			
3123	Transferzahlungen von Unternehmen (inkl. Finanzunternehmen)			
3124	Transferzahlungen von Haushalten und Organisationen ohne Erwerbscharakter			
3125	Transferzahlungen vom Ausland			
3126	Investitions- und Tilgungszuschüsse zwischen Unternehmungen und Betrieben der Gebietskörperschaft und der Gebietskörperschaft			
313	Einzahlungen aus Finanzerträgen	0,00	0,00	0,00
3131	Einzahlungen aus Zinserträgen			
3132	Einzahlungen aus Zinsen aus derivativen Finanzinstrumenten mit und ohne Grundgeschäft			
3133	Einzahlungen aus Gewinnentnahmen von marktbestimmten Betrieben			
3134	Sonstige Einzahlungen aus Finanzerträgen			
3135	Einzahlungen aus Dividenden/Gewinnausschüttungen			
31	Summe Einzahlungen operative Gebarung	169.400,00	148.400,00	21.000,00
321	Auszahlungen aus Personalaufwand	198.700,00	200.600,00	-1.900,00
3211	Auszahlungen für Personalaufwand (Bezüge, Nebengebühren, und Mehrleistungsvergütungen)	159.000,00	160.900,00	-1.900,00
3212	Auszahlungen für gesetzliche und freiwillige Sozialaufwendungen	39.700,00	39.700,00	
3213	Auszahlungen aus sonstigem Personalaufwand			
322	Auszahlungen aus Sachaufwand	88.200,00	91.300,00	-3.100,00
3221	Auszahlungen für Gebrauchs- und Verbrauchsgüter, Handelswaren	45.100,00	39.800,00	5.300,00
3222	Auszahlungen für Verwaltungs- und Betriebsaufwand	20.100,00	20.500,00	-400,00
3223	Auszahlungen für Leasing- und Mietaufwand			
3224	Auszahlungen für Instandhaltung	11.500,00	20.000,00	-8.500,00
3225	Sonstige Auszahlungen aus Sachaufwand	11.500,00	11.000,00	500,00
3226	Auszahlungen aus der Inanspruchnahme von Haftungen			
323	Auszahlungen aus Transfers	191.200,00	202.400,00	-11.200,00
3231	Transferzahlungen an Träger des öffentlichen Rechts	131.700,00	130.700,00	1.000,00

1. Nachtragsvoranschlag 2024

Marktgemeinde Thaya

NVA Finanzierungshaushalt Bereichsbudget 1. und 2. Ebene (Anlage 1b)

Unterricht, Erziehung, Sport und Wissenschaft (Gruppe 2)

MVAG	Mittelverwendungs- und aufbringungsgruppen (1. und 2. Ebene)	VA 2024 inkl. NVA	VA 2024	1. NVA
3232	Transferzahlungen an Beteiligungen			
3233	Transferzahlungen an Unternehmen (inkl. Finanzunternehmen)	54.500,00	67.000,00	-12.500,00
3234	Transferzahlungen an Haushalte und Organisationen ohne Erwerbscharakter	5.000,00	4.700,00	300,00
3235	Transferzahlungen an das Ausland			
3236	Investitions- und Tilgungszuschüsse zwischen Unternehmungen und Betrieben der Gebietskörperschaft und der Gebietskörperschaft			
324	Auszahlungen aus Finanzaufwand	12.300,00	13.100,00	-800,00
3241	Auszahlungen für Zinsen	12.300,00	13.100,00	-800,00
3242	Auszahlungen für Zinsen aus derivativen Finanzinstrumenten mit und ohne Grundgeschäft			
3243	Auszahlungen aus Gewinnentnahmen von marktbestimmten Betrieben			
3244	Sonstige Auszahlungen aus Finanzaufwendungen			
32	Summe Auszahlungen operative Gebarung	490.400,00	507.400,00	-17.000,00
SA1	Saldo (1) Geldfluss aus der operativen Gebarung (31 – 32)	-321.000,00	-359.000,00	38.000,00
331	Einzahlungen aus der Investitionstätigkeit	0,00	0,00	0,00
3311	Einzahlungen aus der Veräußerung von immateriellem Vermögen			
3312	Einzahlungen aus der Veräußerung von Grundstücken und Grundstückeinrichtungen			
3313	Einzahlungen aus der Veräußerung von Gebäuden und Bauten			
3314	Einzahlungen aus der Veräußerung von technischen Anlagen, Fahrzeugen und Maschinen			
3315	Einzahlungen aus der Veräußerung von Amts-, Betriebs- und Geschäftsausstattung			
3316	Einzahlungen aus der Veräußerung von Kulturgütern			
3317	Einzahlungen aus der Veräußerung von Beteiligungen			
3318	Einzahlungen aus der Veräußerung von kofinanzierten Schutzbauten			
332	Einzahlungen aus der Rückzahlung von Darlehen sowie gewährten Vorschüssen	0,00	0,00	0,00
3321	Einzahlungen aus Darlehen an Träger des öffentlichen Rechts			
3322	Einzahlungen aus Darlehen an Beteiligungen			
3323	Einzahlungen aus Darlehen an Unternehmen und Haushalte			
3325	Einzahlungen aus Vorschüssen und Anzahlungen			
333	Einzahlungen aus Kapitaltransfers	6.200,00	0,00	6.200,00
3331	Kapitaltransferzahlungen von Trägern des öffentlichen Rechts	6.200,00		6.200,00
3332	Kapitaltransferzahlungen von Beteiligungen			
3333	Kapitaltransferzahlungen von Unternehmen			
3334	Kapitaltransferzahlungen von Haushalten und Organisationen ohne Erwerbscharakter			
3335	Kapitaltransferzahlungen vom Ausland			
33	Summe Einzahlungen investive Gebarung	6.200,00	0,00	6.200,00

Unterricht, Erziehung, Sport und Wissenschaft (Gruppe 2)

MVAG	Mittelverwendungs- und aufbringungsgruppen (1. und 2. Ebene)	VA 2024 inkl. NVA	VA 2024	1. NVA
341	Auszahlungen aus der Investitionstätigkeit	22.500,00	2.000,00	20.500,00
3411	Auszahlungen für den Erwerb von immateriellem Vermögen			
3412	Auszahlungen für den Erwerb von Grundstücken und Grundstückseinrichtungen	8.500,00		8.500,00
3413	Auszahlungen für den Erwerb von Gebäuden und Bauten			
3414	Auszahlungen für den Erwerb von technischen Anlagen, Fahrzeugen und Maschinen			
3415	Auszahlungen für den Erwerb von Amts-, Betriebs- und Geschäftsausstattung	14.000,00	2.000,00	12.000,00
3416	Auszahlungen für den Erwerb von Kulturgütern			
3417	Auszahlungen für den Erwerb von Beteiligungen			
3418	Auszahlungen für den Erwerb von kofinanzierten Schutzbauten			
342	Auszahlungen aus der Gewährung von Darlehen sowie gewährten Vorschüssen	0,00	0,00	0,00
3421	Auszahlungen von Darlehen an Träger des öffentlichen Rechts			
3422	Auszahlungen von Darlehen an Beteiligungen			
3423	Auszahlungen von Darlehen an Unternehmen und Haushalte			
3425	Auszahlungen von Vorschüssen und Anzahlungen			
343	Auszahlungen aus Kapitaltransfers	7.700,00	1.000,00	6.700,00
3431	Kapitaltransferzahlungen an Träger des öffentlichen Rechts			
3432	Kapitaltransferzahlungen an Beteiligungen			
3433	Kapitaltransferzahlungen an Unternehmen (Finanzunternehmen)			
3434	Kapitaltransferzahlungen an Haushalte und Organisationen ohne Erwerbscharakter	7.700,00	1.000,00	6.700,00
3435	Kapitaltransferzahlungen an das Ausland			
34	Summe Auszahlungen investive Gebarung	30.200,00	3.000,00	27.200,00
SA2	Saldo (2) Geldfluss aus der investiven Gebarung (33 – 34)	-24.000,00	-3.000,00	-21.000,00
SA3	Saldo (3) Nettofinanzierungssaldo (Saldo 1 + Saldo 2)	-345.000,00	-362.000,00	17.000,00
351	Einzahlungen aus der Aufnahme von Finanzschulden	0,00	0,00	0,00
3511	Einzahlungen aus empfangenen Darlehen von öffentlichen Körperschaften und Rechtsträgern			
3512	Einzahlungen aus empfangenen Darlehen von Beteiligungen			
3513	Einzahlungen aus empfangenen Darlehen von Unternehmen und privaten Haushalten			
3514	Einzahlungen aus Finanzschulden (Finanzunternehmen)			
3515	Einzahlungen aus Aufnahmen von Leasingverbindlichkeiten			
353	Einzahlungen infolge eines Kapitaltausches bei derivativen Finanzinstrumenten mit Grundgeschäft	0,00	0,00	0,00
3530	Einzahlungen infolge eines Kapitaltausches bei derivativen Finanzinstrumenten mit Grundgeschäft			
355	Einzahlungen aus dem Abgang von Finanzinstrumenten	0,00	0,00	0,00

1. Nachtragsvoranschlag 2024

NVA Finanzierungshaushalt Bereichsbudget 1. und 2. Ebene (Anlage 1b)

Marktgemeinde Thaya

Unterricht, Erziehung, Sport und Wissenschaft (Gruppe 2)

MVAG	Mittelverwendungs- und aufbringungsgruppen (1. und 2. Ebene)	VA 2024 inkl. NVA	VA 2024	1. NVA
3550	Einzahlungen aus dem Abgang von Finanzinstrumenten			
35	Summe Einzahlungen aus der Finanzierungstätigkeit	0,00	0,00	0,00
361	Auszahlungen aus der Tilgung von Finanzschulden	20.400,00	20.400,00	0,00
3611	Auszahlungen aus empfangenen Darlehen von öffentlichen Körperschaften und Rechtsträgern			
3612	Auszahlungen aus empfangenen Darlehen von Beteiligungen			
3613	Auszahlungen aus empfangenen Darlehen von Unternehmen und privaten Haushalten			
3614	Auszahlungen aus Finanzschulden	20.400,00	20.400,00	
3615	Auszahlungen aus Rückzahlungen von Leasingverbindlichkeiten			
363	Auszahlungen infolge eines Kapitaltausches bei derivativen Finanzinstrumenten mit Grundgeschäft	0,00	0,00	0,00
3630	Auszahlungen infolge eines Kapitaltausches bei derivativen Finanzinstrumenten mit Grundgeschäft			
365	Auszahlungen für den Erwerb von Finanzinstrumenten	0,00	0,00	0,00
3650	Auszahlungen für den Erwerb von Finanzinstrumenten			
36	Summe Auszahlungen aus der Finanzierungstätigkeit	20.400,00	20.400,00	0,00
SA4	Saldo (4) Geldfluss aus der Finanzierungstätigkeit (35 – 36)	-20.400,00	-20.400,00	0,00
SA5	Saldo (5) Geldfluss aus der voranschlagswirksamen Gebarung (Saldo 3 + Saldo 4)	-365.400,00	-382.400,00	17.000,00

1. Nachtragsvoranschlag 2024

Marktgemeinde Thaya

NVA Finanzierungshaushalt Bereichsbudget 1. und 2. Ebene (Anlage 1b)

Kunst, Kultur und Kultus (Gruppe 3)

MVAG	Mittelverwendungs- und aufbringungsgruppen (1. und 2. Ebene)	VA 2024 inkl. NVA	VA 2024	1. NVA
311	Einzahlungen aus operativer Verwaltungstätigkeit	900,00	1.000,00	-100,00
3111	Einzahlungen aus eigenen Abgaben			
3112	Einzahlungen aus Ertragsanteilen			
3113	Einzahlungen aus Gebühren			
3114	Einzahlungen aus Leistungen	600,00	400,00	200,00
3115	Einzahlungen aus Besitz und wirtschaftlicher Tätigkeit	300,00	600,00	-300,00
3116	Einzahlungen aus Veräußerung von geringwertigen Wirtschaftsgütern (GWG) und sonstige Einzahlungen			
312	Einzahlungen aus Transfers	9.400,00	0,00	9.400,00
3121	Transferzahlungen von Trägern des öffentlichen Rechts			
3122	Transferzahlungen von Beteiligungen			
3123	Transferzahlungen von Unternehmen (inkl. Finanzunternehmen)			
3124	Transferzahlungen von Haushalten und Organisationen ohne Erwerbscharakter	9.400,00		9.400,00
3125	Transferzahlungen vom Ausland			
3126	Investitions- und Tilgungszuschüsse zwischen Unternehmungen und Betrieben der Gebietskörperschaft und der Gebietskörperschaft			
313	Einzahlungen aus Finanzerträgen	0,00	0,00	0,00
3131	Einzahlungen aus Zinserträgen			
3132	Einzahlungen aus Zinsen aus derivativen Finanzinstrumenten mit und ohne Grundgeschäft			
3133	Einzahlungen aus Gewinnentnahmen von marktbestimmten Betrieben			
3134	Sonstige Einzahlungen aus Finanzerträgen			
3135	Einzahlungen aus Dividenden/Gewinnausschüttungen			
31	Summe Einzahlungen operative Gebarung	10.300,00	1.000,00	9.300,00
321	Auszahlungen aus Personalaufwand	0,00	0,00	0,00
3211	Auszahlungen für Personalaufwand (Bezüge, Nebengebühren, und Mehrleistungsvergütungen)			
3212	Auszahlungen für gesetzliche und freiwillige Sozialaufwendungen			
3213	Auszahlungen aus sonstigem Personalaufwand			
322	Auszahlungen aus Sachaufwand	21.200,00	9.300,00	11.900,00
3221	Auszahlungen für Gebrauchs- und Verbrauchsgüter, Handelswaren	2.300,00	2.200,00	100,00
3222	Auszahlungen für Verwaltungs- und Betriebsaufwand	2.300,00	3.100,00	-800,00
3223	Auszahlungen für Leasing- und Mietaufwand			
3224	Auszahlungen für Instandhaltung	1.300,00	1.300,00	
3225	Sonstige Auszahlungen aus Sachaufwand	15.300,00	2.700,00	12.600,00
3226	Auszahlungen aus der Inanspruchnahme von Haftungen			
323	Auszahlungen aus Transfers	27.200,00	29.100,00	-1.900,00
3231	Transferzahlungen an Träger des öffentlichen Rechts	13.600,00	13.600,00	

1. Nachtragsvoranschlag 2024

Marktgemeinde Thaya

NVA Finanzierungshaushalt Bereichsbudget 1. und 2. Ebene (Anlage 1b)

Kunst, Kultur und Kultus (Gruppe 3)

MVAG	Mittelverwendungs- und aufbringungsgruppen (1. und 2. Ebene)	VA 2024 inkl. NVA	VA 2024	1. NVA
3232	Transferzahlungen an Beteiligungen			
3233	Transferzahlungen an Unternehmen (inkl. Finanzunternehmen)			
3234	Transferzahlungen an Haushalte und Organisationen ohne Erwerbscharakter	13.600,00	15.500,00	-1.900,00
3235	Transferzahlungen an das Ausland			
3236	Investitions- und Tilgungszuschüsse zwischen Unternehmungen und Betrieben der Gebietskörperschaft und der Gebietskörperschaft			
324	Auszahlungen aus Finanzaufwand	0,00	0,00	0,00
3241	Auszahlungen für Zinsen			
3242	Auszahlungen für Zinsen aus derivativen Finanzinstrumenten mit und ohne Grundgeschäft			
3243	Auszahlungen aus Gewinnentnahmen von marktbestimmten Betrieben			
3244	Sonstige Auszahlungen aus Finanzaufwendungen			
32	Summe Auszahlungen operative Gebarung	48.400,00	38.400,00	10.000,00
SA1	Saldo (1) Geldfluss aus der operativen Gebarung (31 – 32)	-38.100,00	-37.400,00	-700,00
331	Einzahlungen aus der Investitionstätigkeit	0,00	0,00	0,00
3311	Einzahlungen aus der Veräußerung von immateriellem Vermögen			
3312	Einzahlungen aus der Veräußerung von Grundstücken und Grundstückeinrichtungen			
3313	Einzahlungen aus der Veräußerung von Gebäuden und Bauten			
3314	Einzahlungen aus der Veräußerung von technischen Anlagen, Fahrzeugen und Maschinen			
3315	Einzahlungen aus der Veräußerung von Amts-, Betriebs- und Geschäftsausstattung			
3316	Einzahlungen aus der Veräußerung von Kulturgütern			
3317	Einzahlungen aus der Veräußerung von Beteiligungen			
3318	Einzahlungen aus der Veräußerung von kofinanzierten Schutzbauten			
332	Einzahlungen aus der Rückzahlung von Darlehen sowie gewährten Vorschüssen	0,00	0,00	0,00
3321	Einzahlungen aus Darlehen an Träger des öffentlichen Rechts			
3322	Einzahlungen aus Darlehen an Beteiligungen			
3323	Einzahlungen aus Darlehen an Unternehmen und Haushalte			
3325	Einzahlungen aus Vorschüssen und Anzahlungen			
333	Einzahlungen aus Kapitaltransfers	3.000,00	5.000,00	-2.000,00
3331	Kapitaltransferzahlungen von Trägern des öffentlichen Rechts	3.000,00	5.000,00	-2.000,00
3332	Kapitaltransferzahlungen von Beteiligungen			
3333	Kapitaltransferzahlungen von Unternehmen			
3334	Kapitaltransferzahlungen von Haushalten und Organisationen ohne Erwerbscharakter			
3335	Kapitaltransferzahlungen vom Ausland			
33	Summe Einzahlungen investive Gebarung	3.000,00	5.000,00	-2.000,00

Kunst, Kultur und Kultus (Gruppe 3)

MVAG	Mittelverwendungs- und aufbringungsgruppen (1. und 2. Ebene)	VA 2024 inkl. NVA	VA 2024	1. NVA
341	Auszahlungen aus der Investitionstätigkeit	15.000,00	45.000,00	-30.000,00
3411	Auszahlungen für den Erwerb von immateriellem Vermögen			
3412	Auszahlungen für den Erwerb von Grundstücken und Grundstückseinrichtungen			
3413	Auszahlungen für den Erwerb von Gebäuden und Bauten			
3414	Auszahlungen für den Erwerb von technischen Anlagen, Fahrzeugen und Maschinen			
3415	Auszahlungen für den Erwerb von Amts-, Betriebs- und Geschäftsausstattung		5.000,00	-5.000,00
3416	Auszahlungen für den Erwerb von Kulturgütern	15.000,00	40.000,00	-25.000,00
3417	Auszahlungen für den Erwerb von Beteiligungen			
3418	Auszahlungen für den Erwerb von kofinanzierten Schutzbauten			
342	Auszahlungen aus der Gewährung von Darlehen sowie gewährten Vorschüssen	0,00	0,00	0,00
3421	Auszahlungen von Darlehen an Träger des öffentlichen Rechts			
3422	Auszahlungen von Darlehen an Beteiligungen			
3423	Auszahlungen von Darlehen an Unternehmen und Haushalte			
3425	Auszahlungen von Vorschüssen und Anzahlungen			
343	Auszahlungen aus Kapitaltransfers	0,00	0,00	0,00
3431	Kapitaltransferzahlungen an Träger des öffentlichen Rechts			
3432	Kapitaltransferzahlungen an Beteiligungen			
3433	Kapitaltransferzahlungen an Unternehmen (Finanzunternehmen)			
3434	Kapitaltransferzahlungen an Haushalte und Organisationen ohne Erwerbscharakter			
3435	Kapitaltransferzahlungen an das Ausland			
34	Summe Auszahlungen investive Gebarung	15.000,00	45.000,00	-30.000,00
SA2	Saldo (2) Geldfluss aus der investiven Gebarung (33 – 34)	-12.000,00	-40.000,00	28.000,00
SA3	Saldo (3) Nettofinanzierungssaldo (Saldo 1 + Saldo 2)	-50.100,00	-77.400,00	27.300,00
351	Einzahlungen aus der Aufnahme von Finanzschulden	0,00	0,00	0,00
3511	Einzahlungen aus empfangenen Darlehen von öffentlichen Körperschaften und Rechtsträgern			
3512	Einzahlungen aus empfangenen Darlehen von Beteiligungen			
3513	Einzahlungen aus empfangenen Darlehen von Unternehmen und privaten Haushalten			
3514	Einzahlungen aus Finanzschulden (Finanzunternehmen)			
3515	Einzahlungen aus Aufnahmen von Leasingverbindlichkeiten			
353	Einzahlungen infolge eines Kapitaltausches bei derivativen Finanzinstrumenten mit Grundgeschäft	0,00	0,00	0,00
3530	Einzahlungen infolge eines Kapitaltausches bei derivativen Finanzinstrumenten mit Grundgeschäft			
355	Einzahlungen aus dem Abgang von Finanzinstrumenten	0,00	0,00	0,00

1. Nachtragsvoranschlag 2024

NVA Finanzierungshaushalt Bereichsbudget 1. und 2. Ebene (Anlage 1b)

Marktgemeinde Thaya

Kunst, Kultur und Kultus (Gruppe 3)

MVAG	Mittelverwendungs- und aufbringungsgruppen (1. und 2. Ebene)	VA 2024 inkl. NVA	VA 2024	1. NVA
3550	Einzahlungen aus dem Abgang von Finanzinstrumenten			
35	Summe Einzahlungen aus der Finanzierungstätigkeit	0,00	0,00	0,00
361	Auszahlungen aus der Tilgung von Finanzschulden	0,00	0,00	0,00
3611	Auszahlungen aus empfangenen Darlehen von öffentlichen Körperschaften und Rechtsträgern			
3612	Auszahlungen aus empfangenen Darlehen von Beteiligungen			
3613	Auszahlungen aus empfangenen Darlehen von Unternehmen und privaten Haushalten			
3614	Auszahlungen aus Finanzschulden			
3615	Auszahlungen aus Rückzahlungen von Leasingverbindlichkeiten			
363	Auszahlungen infolge eines Kapitaltausches bei derivativen Finanzinstrumenten mit Grundgeschäft	0,00	0,00	0,00
3630	Auszahlungen infolge eines Kapitaltausches bei derivativen Finanzinstrumenten mit Grundgeschäft			
365	Auszahlungen für den Erwerb von Finanzinstrumenten	0,00	0,00	0,00
3650	Auszahlungen für den Erwerb von Finanzinstrumenten			
36	Summe Auszahlungen aus der Finanzierungstätigkeit	0,00	0,00	0,00
SA4	Saldo (4) Geldfluss aus der Finanzierungstätigkeit (35 – 36)	0,00	0,00	0,00
SA5	Saldo (5) Geldfluss aus der voranschlagswirksamen Gebarung (Saldo 3 + Saldo 4)	-50.100,00	-77.400,00	27.300,00

1. Nachtragsvoranschlag 2024

NVA Finanzierungshaushalt Bereichsbudget 1. und 2. Ebene (Anlage 1b)

Marktgemeinde Thaya

Soziale Wohlfahrt und Wohnbauförderung (Gruppe 4)

MVAG	Mittelverwendungs- und aufbringungsgruppen (1. und 2. Ebene)	VA 2024 inkl. NVA	VA 2024	1. NVA
311	Einzahlungen aus operativer Verwaltungstätigkeit	0,00	0,00	0,00
3111	Einzahlungen aus eigenen Abgaben			
3112	Einzahlungen aus Ertragsanteilen			
3113	Einzahlungen aus Gebühren			
3114	Einzahlungen aus Leistungen			
3115	Einzahlungen aus Besitz und wirtschaftlicher Tätigkeit			
3116	Einzahlungen aus Veräußerung von geringwertigen Wirtschaftsgütern (GWG) und sonstige Einzahlungen			
312	Einzahlungen aus Transfers	0,00	0,00	0,00
3121	Transferzahlungen von Trägern des öffentlichen Rechts			
3122	Transferzahlungen von Beteiligungen			
3123	Transferzahlungen von Unternehmen (inkl. Finanzunternehmen)			
3124	Transferzahlungen von Haushalten und Organisationen ohne Erwerbscharakter			
3125	Transferzahlungen vom Ausland			
3126	Investitions- und Tilgungszuschüsse zwischen Unternehmungen und Betrieben der Gebietskörperschaft und der Gebietskörperschaft			
313	Einzahlungen aus Finanzerträgen	0,00	0,00	0,00
3131	Einzahlungen aus Zinserträgen			
3132	Einzahlungen aus Zinsen aus derivativen Finanzinstrumenten mit und ohne Grundgeschäft			
3133	Einzahlungen aus Gewinnentnahmen von marktbestimmten Betrieben			
3134	Sonstige Einzahlungen aus Finanzerträgen			
3135	Einzahlungen aus Dividenden/Gewinnausschüttungen			
31	Summe Einzahlungen operative Gebarung	0,00	0,00	0,00
321	Auszahlungen aus Personalaufwand	0,00	0,00	0,00
3211	Auszahlungen für Personalaufwand (Bezüge, Nebengebühren, und Mehrleistungsvergütungen)			
3212	Auszahlungen für gesetzliche und freiwillige Sozialaufwendungen			
3213	Auszahlungen aus sonstigem Personalaufwand			
322	Auszahlungen aus Sachaufwand	0,00	0,00	0,00
3221	Auszahlungen für Gebrauchs- und Verbrauchsgüter, Handelswaren			
3222	Auszahlungen für Verwaltungs- und Betriebsaufwand			
3223	Auszahlungen für Leasing- und Mietaufwand			
3224	Auszahlungen für Instandhaltung			
3225	Sonstige Auszahlungen aus Sachaufwand			
3226	Auszahlungen aus der Inanspruchnahme von Haftungen			
323	Auszahlungen aus Transfers	275.600,00	289.900,00	-14.300,00
3231	Transferzahlungen an Träger des öffentlichen Rechts	271.600,00	277.900,00	-6.300,00

1. Nachtragsvoranschlag 2024

NVA Finanzierungshaushalt Bereichsbudget 1. und 2. Ebene (Anlage 1b)

Marktgemeinde Thaya

Soziale Wohlfahrt und Wohnbauförderung (Gruppe 4)

MVAG	Mittelverwendungs- und aufbringungsgruppen (1. und 2. Ebene)	VA 2024 inkl. NVA	VA 2024	1. NVA
3232	Transferzahlungen an Beteiligungen			
3233	Transferzahlungen an Unternehmen (inkl. Finanzunternehmen)			
3234	Transferzahlungen an Haushalte und Organisationen ohne Erwerbscharakter	4.000,00	12.000,00	-8.000,00
3235	Transferzahlungen an das Ausland			
3236	Investitions- und Tilgungszuschüsse zwischen Unternehmungen und Betrieben der Gebietskörperschaft und der Gebietskörperschaft			
324	Auszahlungen aus Finanzaufwand	0,00	0,00	0,00
3241	Auszahlungen für Zinsen			
3242	Auszahlungen für Zinsen aus derivativen Finanzinstrumenten mit und ohne Grundgeschäft			
3243	Auszahlungen aus Gewinnentnahmen von marktbestimmten Betrieben			
3244	Sonstige Auszahlungen aus Finanzaufwendungen			
32	Summe Auszahlungen operative Gebarung	275.600,00	289.900,00	-14.300,00
SA1	Saldo (1) Geldfluss aus der operativen Gebarung (31 – 32)	-275.600,00	-289.900,00	14.300,00
331	Einzahlungen aus der Investitionstätigkeit	0,00	0,00	0,00
3311	Einzahlungen aus der Veräußerung von immateriellem Vermögen			
3312	Einzahlungen aus der Veräußerung von Grundstücken und Grundstückeinrichtungen			
3313	Einzahlungen aus der Veräußerung von Gebäuden und Bauten			
3314	Einzahlungen aus der Veräußerung von technischen Anlagen, Fahrzeugen und Maschinen			
3315	Einzahlungen aus der Veräußerung von Amts-, Betriebs- und Geschäftsausstattung			
3316	Einzahlungen aus der Veräußerung von Kulturgütern			
3317	Einzahlungen aus der Veräußerung von Beteiligungen			
3318	Einzahlungen aus der Veräußerung von kofinanzierten Schutzbauten			
332	Einzahlungen aus der Rückzahlung von Darlehen sowie gewährten Vorschüssen	0,00	0,00	0,00
3321	Einzahlungen aus Darlehen an Träger des öffentlichen Rechts			
3322	Einzahlungen aus Darlehen an Beteiligungen			
3323	Einzahlungen aus Darlehen an Unternehmen und Haushalte			
3325	Einzahlungen aus Vorschüssen und Anzahlungen			
333	Einzahlungen aus Kapitaltransfers	0,00	0,00	0,00
3331	Kapitaltransferzahlungen von Trägern des öffentlichen Rechts			
3332	Kapitaltransferzahlungen von Beteiligungen			
3333	Kapitaltransferzahlungen von Unternehmen			
3334	Kapitaltransferzahlungen von Haushalten und Organisationen ohne Erwerbscharakter			
3335	Kapitaltransferzahlungen vom Ausland			
33	Summe Einzahlungen investive Gebarung	0,00	0,00	0,00

Soziale Wohlfahrt und Wohnbauförderung (Gruppe 4)

MVAG	Mittelverwendungs- und aufbringungsgruppen (1. und 2. Ebene)	VA 2024 inkl. NVA	VA 2024	1. NVA
341	Auszahlungen aus der Investitionstätigkeit	0,00	0,00	0,00
3411	Auszahlungen für den Erwerb von immateriellem Vermögen			
3412	Auszahlungen für den Erwerb von Grundstücken und Grundstückseinrichtungen			
3413	Auszahlungen für den Erwerb von Gebäuden und Bauten			
3414	Auszahlungen für den Erwerb von technischen Anlagen, Fahrzeugen und Maschinen			
3415	Auszahlungen für den Erwerb von Amts-, Betriebs- und Geschäftsausstattung			
3416	Auszahlungen für den Erwerb von Kulturgütern			
3417	Auszahlungen für den Erwerb von Beteiligungen			
3418	Auszahlungen für den Erwerb von kofinanzierten Schutzbauten			
342	Auszahlungen aus der Gewährung von Darlehen sowie gewährten Vorschüssen	0,00	0,00	0,00
3421	Auszahlungen von Darlehen an Träger des öffentlichen Rechts			
3422	Auszahlungen von Darlehen an Beteiligungen			
3423	Auszahlungen von Darlehen an Unternehmen und Haushalte			
3425	Auszahlungen von Vorschüssen und Anzahlungen			
343	Auszahlungen aus Kapitaltransfers	0,00	0,00	0,00
3431	Kapitaltransferzahlungen an Träger des öffentlichen Rechts			
3432	Kapitaltransferzahlungen an Beteiligungen			
3433	Kapitaltransferzahlungen an Unternehmen (Finanzunternehmen)			
3434	Kapitaltransferzahlungen an Haushalte und Organisationen ohne Erwerbscharakter			
3435	Kapitaltransferzahlungen an das Ausland			
34	Summe Auszahlungen investive Gebarung	0,00	0,00	0,00
SA2	Saldo (2) Geldfluss aus der investiven Gebarung (33 – 34)	0,00	0,00	0,00
SA3	Saldo (3) Nettofinanzierungssaldo (Saldo 1 + Saldo 2)	-275.600,00	-289.900,00	14.300,00
351	Einzahlungen aus der Aufnahme von Finanzschulden	0,00	0,00	0,00
3511	Einzahlungen aus empfangenen Darlehen von öffentlichen Körperschaften und Rechtsträgern			
3512	Einzahlungen aus empfangenen Darlehen von Beteiligungen			
3513	Einzahlungen aus empfangenen Darlehen von Unternehmen und privaten Haushalten			
3514	Einzahlungen aus Finanzschulden (Finanzunternehmen)			
3515	Einzahlungen aus Aufnahmen von Leasingverbindlichkeiten			
353	Einzahlungen infolge eines Kapitaltausches bei derivativen Finanzinstrumenten mit Grundgeschäft	0,00	0,00	0,00
3530	Einzahlungen infolge eines Kapitaltausches bei derivativen Finanzinstrumenten mit Grundgeschäft			
355	Einzahlungen aus dem Abgang von Finanzinstrumenten	0,00	0,00	0,00

Soziale Wohlfahrt und Wohnbauförderung (Gruppe 4)

MVAG	Mittelverwendungs- und aufbringungsgruppen (1. und 2. Ebene)	VA 2024 inkl. NVA	VA 2024	1. NVA
3550	Einzahlungen aus dem Abgang von Finanzinstrumenten			
35	Summe Einzahlungen aus der Finanzierungstätigkeit	0,00	0,00	0,00
361	Auszahlungen aus der Tilgung von Finanzschulden	0,00	0,00	0,00
3611	Auszahlungen aus empfangenen Darlehen von öffentlichen Körperschaften und Rechtsträgern			
3612	Auszahlungen aus empfangenen Darlehen von Beteiligungen			
3613	Auszahlungen aus empfangenen Darlehen von Unternehmen und privaten Haushalten			
3614	Auszahlungen aus Finanzschulden			
3615	Auszahlungen aus Rückzahlungen von Leasingverbindlichkeiten			
363	Auszahlungen infolge eines Kapitaltausches bei derivativen Finanzinstrumenten mit Grundgeschäft	0,00	0,00	0,00
3630	Auszahlungen infolge eines Kapitaltausches bei derivativen Finanzinstrumenten mit Grundgeschäft			
365	Auszahlungen für den Erwerb von Finanzinstrumenten	0,00	0,00	0,00
3650	Auszahlungen für den Erwerb von Finanzinstrumenten			
36	Summe Auszahlungen aus der Finanzierungstätigkeit	0,00	0,00	0,00
SA4	Saldo (4) Geldfluss aus der Finanzierungstätigkeit (35 – 36)	0,00	0,00	0,00
SA5	Saldo (5) Geldfluss aus der voranschlagswirksamen Gebarung (Saldo 3 + Saldo 4)	-275.600,00	-289.900,00	14.300,00

1. Nachtragsvoranschlag 2024

NVA Finanzierungshaushalt Bereichsbudget 1. und 2. Ebene (Anlage 1b)

Marktgemeinde Thaya

Gesundheit (Gruppe 5)

MVAG	Mittelverwendungs- und aufbringungsgruppen (1. und 2. Ebene)	VA 2024 inkl. NVA	VA 2024	1. NVA
311	Einzahlungen aus operativer Verwaltungstätigkeit	22.900,00	23.700,00	-800,00
3111	Einzahlungen aus eigenen Abgaben			
3112	Einzahlungen aus Ertragsanteilen			
3113	Einzahlungen aus Gebühren			
3114	Einzahlungen aus Leistungen	3.700,00	2.000,00	1.700,00
3115	Einzahlungen aus Besitz und wirtschaftlicher Tätigkeit	19.200,00	19.700,00	-500,00
3116	Einzahlungen aus Veräußerung von geringwertigen Wirtschaftsgütern (GWG) und sonstige Einzahlungen		2.000,00	-2.000,00
312	Einzahlungen aus Transfers	700,00	0,00	700,00
3121	Transferzahlungen von Trägern des öffentlichen Rechts			
3122	Transferzahlungen von Beteiligungen			
3123	Transferzahlungen von Unternehmen (inkl. Finanzunternehmen)	700,00		700,00
3124	Transferzahlungen von Haushalten und Organisationen ohne Erwerbscharakter			
3125	Transferzahlungen vom Ausland			
3126	Investitions- und Tilgungszuschüsse zwischen Unternehmungen und Betrieben der Gebietskörperschaft und der Gebietskörperschaft			
313	Einzahlungen aus Finanzerträgen	0,00	0,00	0,00
3131	Einzahlungen aus Zinserträgen			
3132	Einzahlungen aus Zinsen aus derivativen Finanzinstrumenten mit und ohne Grundgeschäft			
3133	Einzahlungen aus Gewinnentnahmen von marktbestimmten Betrieben			
3134	Sonstige Einzahlungen aus Finanzerträgen			
3135	Einzahlungen aus Dividenden/Gewinnausschüttungen			
31	Summe Einzahlungen operative Gebarung	23.600,00	23.700,00	-100,00
321	Auszahlungen aus Personalaufwand	0,00	0,00	0,00
3211	Auszahlungen für Personalaufwand (Bezüge, Nebengebühren, und Mehrleistungsvergütungen)			
3212	Auszahlungen für gesetzliche und freiwillige Sozialaufwendungen			
3213	Auszahlungen aus sonstigem Personalaufwand			
322	Auszahlungen aus Sachaufwand	9.600,00	7.000,00	2.600,00
3221	Auszahlungen für Gebrauchs- und Verbrauchsgüter, Handelswaren			
3222	Auszahlungen für Verwaltungs- und Betriebsaufwand	2.400,00	2.400,00	
3223	Auszahlungen für Leasing- und Mietaufwand			
3224	Auszahlungen für Instandhaltung	2.700,00	1.600,00	1.100,00
3225	Sonstige Auszahlungen aus Sachaufwand	4.500,00	3.000,00	1.500,00
3226	Auszahlungen aus der Inanspruchnahme von Haftungen			
323	Auszahlungen aus Transfers	406.800,00	410.800,00	-4.000,00
3231	Transferzahlungen an Trägern des öffentlichen Rechts	406.800,00	410.800,00	-4.000,00

1. Nachtragsvoranschlag 2024

NVA Finanzierungshaushalt Bereichsbudget 1. und 2. Ebene (Anlage 1b)

Marktgemeinde Thaya

Gesundheit (Gruppe 5)

MVAG	Mittelverwendungs- und aufbringungsgruppen (1. und 2. Ebene)	VA 2024 inkl. NVA	VA 2024	1. NVA
3232	Transferzahlungen an Beteiligungen			
3233	Transferzahlungen an Unternehmen (inkl. Finanzunternehmen)			
3234	Transferzahlungen an Haushalte und Organisationen ohne Erwerbscharakter			
3235	Transferzahlungen an das Ausland			
3236	Investitions- und Tilgungszuschüsse zwischen Unternehmungen und Betrieben der Gebietskörperschaft und der Gebietskörperschaft			
324	Auszahlungen aus Finanzaufwand	7.700,00	8.100,00	-400,00
3241	Auszahlungen für Zinsen	7.700,00	8.100,00	-400,00
3242	Auszahlungen für Zinsen aus derivativen Finanzinstrumenten mit und ohne Grundgeschäft			
3243	Auszahlungen aus Gewinnentnahmen von marktbestimmten Betrieben			
3244	Sonstige Auszahlungen aus Finanzaufwendungen			
32	Summe Auszahlungen operative Gebarung	424.100,00	425.900,00	-1.800,00
SA1	Saldo (1) Geldfluss aus der operativen Gebarung (31 – 32)	-400.500,00	-402.200,00	1.700,00
331	Einzahlungen aus der Investitionstätigkeit	0,00	0,00	0,00
3311	Einzahlungen aus der Veräußerung von immateriellem Vermögen			
3312	Einzahlungen aus der Veräußerung von Grundstücken und Grundstückeinrichtungen			
3313	Einzahlungen aus der Veräußerung von Gebäuden und Bauten			
3314	Einzahlungen aus der Veräußerung von technischen Anlagen, Fahrzeugen und Maschinen			
3315	Einzahlungen aus der Veräußerung von Amts-, Betriebs- und Geschäftsausstattung			
3316	Einzahlungen aus der Veräußerung von Kulturgütern			
3317	Einzahlungen aus der Veräußerung von Beteiligungen			
3318	Einzahlungen aus der Veräußerung von kofinanzierten Schutzbauten			
332	Einzahlungen aus der Rückzahlung von Darlehen sowie gewährten Vorschüssen	0,00	0,00	0,00
3321	Einzahlungen aus Darlehen an Träger des öffentlichen Rechts			
3322	Einzahlungen aus Darlehen an Beteiligungen			
3323	Einzahlungen aus Darlehen an Unternehmen und Haushalte			
3325	Einzahlungen aus Vorschüssen und Anzahlungen			
333	Einzahlungen aus Kapitaltransfers	0,00	0,00	0,00
3331	Kapitaltransferzahlungen von Trägern des öffentlichen Rechts			
3332	Kapitaltransferzahlungen von Beteiligungen			
3333	Kapitaltransferzahlungen von Unternehmen			
3334	Kapitaltransferzahlungen von Haushalten und Organisationen ohne Erwerbscharakter			
3335	Kapitaltransferzahlungen vom Ausland			
33	Summe Einzahlungen investive Gebarung	0,00	0,00	0,00

Gesundheit (Gruppe 5)

MVAG	Mittelverwendungs- und aufbringungsgruppen (1. und 2. Ebene)	VA 2024 inkl. NVA	VA 2024	1. NVA
341	Auszahlungen aus der Investitionstätigkeit	0,00	0,00	0,00
3411	Auszahlungen für den Erwerb von immateriellem Vermögen			
3412	Auszahlungen für den Erwerb von Grundstücken und Grundstückseinrichtungen			
3413	Auszahlungen für den Erwerb von Gebäuden und Bauten			
3414	Auszahlungen für den Erwerb von technischen Anlagen, Fahrzeugen und Maschinen			
3415	Auszahlungen für den Erwerb von Amts-, Betriebs- und Geschäftsausstattung			
3416	Auszahlungen für den Erwerb von Kulturgütern			
3417	Auszahlungen für den Erwerb von Beteiligungen			
3418	Auszahlungen für den Erwerb von kofinanzierten Schutzbauten			
342	Auszahlungen aus der Gewährung von Darlehen sowie gewährten Vorschüssen	0,00	0,00	0,00
3421	Auszahlungen von Darlehen an Träger des öffentlichen Rechts			
3422	Auszahlungen von Darlehen an Beteiligungen			
3423	Auszahlungen von Darlehen an Unternehmen und Haushalte			
3425	Auszahlungen von Vorschüssen und Anzahlungen			
343	Auszahlungen aus Kapitaltransfers	0,00	0,00	0,00
3431	Kapitaltransferzahlungen an Träger des öffentlichen Rechts			
3432	Kapitaltransferzahlungen an Beteiligungen			
3433	Kapitaltransferzahlungen an Unternehmen (Finanzunternehmen)			
3434	Kapitaltransferzahlungen an Haushalte und Organisationen ohne Erwerbscharakter			
3435	Kapitaltransferzahlungen an das Ausland			
34	Summe Auszahlungen investive Gebarung	0,00	0,00	0,00
SA2	Saldo (2) Geldfluss aus der investiven Gebarung (33 – 34)	0,00	0,00	0,00
SA3	Saldo (3) Nettofinanzierungssaldo (Saldo 1 + Saldo 2)	-400.500,00	-402.200,00	1.700,00
351	Einzahlungen aus der Aufnahme von Finanzschulden	0,00	0,00	0,00
3511	Einzahlungen aus empfangenen Darlehen von öffentlichen Körperschaften und Rechtsträgern			
3512	Einzahlungen aus empfangenen Darlehen von Beteiligungen			
3513	Einzahlungen aus empfangenen Darlehen von Unternehmen und privaten Haushalten			
3514	Einzahlungen aus Finanzschulden (Finanzunternehmen)			
3515	Einzahlungen aus Aufnahmen von Leasingverbindlichkeiten			
353	Einzahlungen infolge eines Kapitaltausches bei derivativen Finanzinstrumenten mit Grundgeschäft	0,00	0,00	0,00
3530	Einzahlungen infolge eines Kapitaltausches bei derivativen Finanzinstrumenten mit Grundgeschäft			
355	Einzahlungen aus dem Abgang von Finanzinstrumenten	0,00	0,00	0,00

1. Nachtragsvoranschlag 2024

NVA Finanzierungshaushalt Bereichsbudget 1. und 2. Ebene (Anlage 1b)

Marktgemeinde Thaya

Gesundheit (Gruppe 5)

MVAG	Mittelverwendungs- und aufbringungsgruppen (1. und 2. Ebene)	VA 2024 inkl. NVA	VA 2024	1. NVA
3550	Einzahlungen aus dem Abgang von Finanzinstrumenten			
35	Summe Einzahlungen aus der Finanzierungstätigkeit	0,00	0,00	0,00
361	Auszahlungen aus der Tilgung von Finanzschulden	15.000,00	15.000,00	0,00
3611	Auszahlungen aus empfangenen Darlehen von öffentlichen Körperschaften und Rechtsträgern			
3612	Auszahlungen aus empfangenen Darlehen von Beteiligungen			
3613	Auszahlungen aus empfangenen Darlehen von Unternehmen und privaten Haushalten			
3614	Auszahlungen aus Finanzschulden	15.000,00	15.000,00	
3615	Auszahlungen aus Rückzahlungen von Leasingverbindlichkeiten			
363	Auszahlungen infolge eines Kapitaltausches bei derivativen Finanzinstrumenten mit Grundgeschäft	0,00	0,00	0,00
3630	Auszahlungen infolge eines Kapitaltausches bei derivativen Finanzinstrumenten mit Grundgeschäft			
365	Auszahlungen für den Erwerb von Finanzinstrumenten	0,00	0,00	0,00
3650	Auszahlungen für den Erwerb von Finanzinstrumenten			
36	Summe Auszahlungen aus der Finanzierungstätigkeit	15.000,00	15.000,00	0,00
SA4	Saldo (4) Geldfluss aus der Finanzierungstätigkeit (35 – 36)	-15.000,00	-15.000,00	0,00
SA5	Saldo (5) Geldfluss aus der voranschlagswirksamen Gebarung (Saldo 3 + Saldo 4)	-415.500,00	-417.200,00	1.700,00

1. Nachtragsvoranschlag 2024

NVA Finanzierungshaushalt Bereichsbudget 1. und 2. Ebene (Anlage 1b)

Marktgemeinde Thaya

Straßen- und Wasserbau, Verkehr (Gruppe 6)

MVAG	Mittelverwendungs- und aufbringungsgruppen (1. und 2. Ebene)	VA 2024 inkl. NVA	VA 2024	1. NVA
311	Einzahlungen aus operativer Verwaltungstätigkeit	6.500,00	6.900,00	-400,00
3111	Einzahlungen aus eigenen Abgaben			
3112	Einzahlungen aus Ertragsanteilen			
3113	Einzahlungen aus Gebühren			
3114	Einzahlungen aus Leistungen	1.700,00	1.700,00	
3115	Einzahlungen aus Besitz und wirtschaftlicher Tätigkeit	4.200,00	4.200,00	
3116	Einzahlungen aus Veräußerung von geringwertigen Wirtschaftsgütern (GWG) und sonstige Einzahlungen	600,00	1.000,00	-400,00
312	Einzahlungen aus Transfers	234.000,00	204.000,00	30.000,00
3121	Transferzahlungen von Trägern des öffentlichen Rechts	232.500,00	203.500,00	29.000,00
3122	Transferzahlungen von Beteiligungen			
3123	Transferzahlungen von Unternehmen (inkl. Finanzunternehmen)			
3124	Transferzahlungen von Haushalten und Organisationen ohne Erwerbscharakter	1.500,00	500,00	1.000,00
3125	Transferzahlungen vom Ausland			
3126	Investitions- und Tilgungszuschüsse zwischen Unternehmungen und Betrieben der Gebietskörperschaft und der Gebietskörperschaft			
313	Einzahlungen aus Finanzerträgen	0,00	0,00	0,00
3131	Einzahlungen aus Zinserträgen			
3132	Einzahlungen aus Zinsen aus derivativen Finanzinstrumenten mit und ohne Grundgeschäft			
3133	Einzahlungen aus Gewinnentnahmen von marktbestimmten Betrieben			
3134	Sonstige Einzahlungen aus Finanzerträgen			
3135	Einzahlungen aus Dividenden/Gewinnausschüttungen			
31	Summe Einzahlungen operative Gebarung	240.500,00	210.900,00	29.600,00
321	Auszahlungen aus Personalaufwand	0,00	0,00	0,00
3211	Auszahlungen für Personalaufwand (Bezüge, Nebengebühren, und Mehrleistungsvergütungen)			
3212	Auszahlungen für gesetzliche und freiwillige Sozialaufwendungen			
3213	Auszahlungen aus sonstigem Personalaufwand			
322	Auszahlungen aus Sachaufwand	14.900,00	19.700,00	-4.800,00
3221	Auszahlungen für Gebrauchs- und Verbrauchsgüter, Handelswaren	6.500,00	7.000,00	-500,00
3222	Auszahlungen für Verwaltungs- und Betriebsaufwand			
3223	Auszahlungen für Leasing- und Mietaufwand			
3224	Auszahlungen für Instandhaltung	6.500,00	11.000,00	-4.500,00
3225	Sonstige Auszahlungen aus Sachaufwand	1.900,00	1.700,00	200,00
3226	Auszahlungen aus der Inanspruchnahme von Haftungen			
323	Auszahlungen aus Transfers	0,00	0,00	0,00
3231	Transferzahlungen an Träger des öffentlichen Rechts			

1. Nachtragsvoranschlag 2024

Marktgemeinde Thaya

NVA Finanzierungshaushalt Bereichsbudget 1. und 2. Ebene (Anlage 1b)

Straßen- und Wasserbau, Verkehr (Gruppe 6)

MVAG	Mittelverwendungs- und aufbringungsgruppen (1. und 2. Ebene)	VA 2024 inkl. NVA	VA 2024	1. NVA
3232	Transferzahlungen an Beteiligungen			
3233	Transferzahlungen an Unternehmen (inkl. Finanzunternehmen)			
3234	Transferzahlungen an Haushalte und Organisationen ohne Erwerbscharakter			
3235	Transferzahlungen an das Ausland			
3236	Investitions- und Tilgungszuschüsse zwischen Unternehmungen und Betrieben der Gebietskörperschaft und der Gebietskörperschaft			
324	Auszahlungen aus Finanzaufwand	4.700,00	4.900,00	-200,00
3241	Auszahlungen für Zinsen	4.700,00	4.900,00	-200,00
3242	Auszahlungen für Zinsen aus derivativen Finanzinstrumenten mit und ohne Grundgeschäft			
3243	Auszahlungen aus Gewinnentnahmen von marktbestimmten Betrieben			
3244	Sonstige Auszahlungen aus Finanzaufwendungen			
32	Summe Auszahlungen operative Gebarung	19.600,00	24.600,00	-5.000,00
SA1	Saldo (1) Geldfluss aus der operativen Gebarung (31 – 32)	220.900,00	186.300,00	34.600,00
331	Einzahlungen aus der Investitionstätigkeit	0,00	0,00	0,00
3311	Einzahlungen aus der Veräußerung von immateriellem Vermögen			
3312	Einzahlungen aus der Veräußerung von Grundstücken und Grundstückeinrichtungen			
3313	Einzahlungen aus der Veräußerung von Gebäuden und Bauten			
3314	Einzahlungen aus der Veräußerung von technischen Anlagen, Fahrzeugen und Maschinen			
3315	Einzahlungen aus der Veräußerung von Amts-, Betriebs- und Geschäftsausstattung			
3316	Einzahlungen aus der Veräußerung von Kulturgütern			
3317	Einzahlungen aus der Veräußerung von Beteiligungen			
3318	Einzahlungen aus der Veräußerung von kofinanzierten Schutzbauten			
332	Einzahlungen aus der Rückzahlung von Darlehen sowie gewährten Vorschüssen	0,00	0,00	0,00
3321	Einzahlungen aus Darlehen an Träger des öffentlichen Rechts			
3322	Einzahlungen aus Darlehen an Beteiligungen			
3323	Einzahlungen aus Darlehen an Unternehmen und Haushalte			
3325	Einzahlungen aus Vorschüssen und Anzahlungen			
333	Einzahlungen aus Kapitaltransfers	129.400,00	129.400,00	0,00
3331	Kapitaltransferzahlungen von Trägern des öffentlichen Rechts	129.400,00	129.400,00	
3332	Kapitaltransferzahlungen von Beteiligungen			
3333	Kapitaltransferzahlungen von Unternehmen			
3334	Kapitaltransferzahlungen von Haushalten und Organisationen ohne Erwerbscharakter			
3335	Kapitaltransferzahlungen vom Ausland			
33	Summe Einzahlungen investive Gebarung	129.400,00	129.400,00	0,00

1. Nachtragsvoranschlag 2024

Marktgemeinde Thaya

NVA Finanzierungshaushalt Bereichsbudget 1. und 2. Ebene (Anlage 1b)

Straßen- und Wasserbau, Verkehr (Gruppe 6)

MVAG	Mittelverwendungs- und aufbringungsgruppen (1. und 2. Ebene)	VA 2024 inkl. NVA	VA 2024	1. NVA
341	Auszahlungen aus der Investitionstätigkeit	460.600,00	425.700,00	34.900,00
3411	Auszahlungen für den Erwerb von immateriellem Vermögen			
3412	Auszahlungen für den Erwerb von Grundstücken und Grundstückseinrichtungen	285.600,00	425.700,00	-140.100,00
3413	Auszahlungen für den Erwerb von Gebäuden und Bauten			
3414	Auszahlungen für den Erwerb von technischen Anlagen, Fahrzeugen und Maschinen			
3415	Auszahlungen für den Erwerb von Amts-, Betriebs- und Geschäftsausstattung			
3416	Auszahlungen für den Erwerb von Kulturgütern			
3417	Auszahlungen für den Erwerb von Beteiligungen			
3418	Auszahlungen für den Erwerb von kofinanzierten Schutzbauten	175.000,00		175.000,00
342	Auszahlungen aus der Gewährung von Darlehen sowie gewährten Vorschüssen	0,00	0,00	0,00
3421	Auszahlungen von Darlehen an Träger des öffentlichen Rechts			
3422	Auszahlungen von Darlehen an Beteiligungen			
3423	Auszahlungen von Darlehen an Unternehmen und Haushalte			
3425	Auszahlungen von Vorschüssen und Anzahlungen			
343	Auszahlungen aus Kapitaltransfers	900,00	0,00	900,00
3431	Kapitaltransferzahlungen an Träger des öffentlichen Rechts	900,00		900,00
3432	Kapitaltransferzahlungen an Beteiligungen			
3433	Kapitaltransferzahlungen an Unternehmen (Finanzunternehmen)			
3434	Kapitaltransferzahlungen an Haushalte und Organisationen ohne Erwerbscharakter			
3435	Kapitaltransferzahlungen an das Ausland			
34	Summe Auszahlungen investive Gebarung	461.500,00	425.700,00	35.800,00
SA2	Saldo (2) Geldfluss aus der investiven Gebarung (33 – 34)	-332.100,00	-296.300,00	-35.800,00
SA3	Saldo (3) Nettofinanzierungssaldo (Saldo 1 + Saldo 2)	-111.200,00	-110.000,00	-1.200,00
351	Einzahlungen aus der Aufnahme von Finanzschulden	0,00	0,00	0,00
3511	Einzahlungen aus empfangenen Darlehen von öffentlichen Körperschaften und Rechtsträgern			
3512	Einzahlungen aus empfangenen Darlehen von Beteiligungen			
3513	Einzahlungen aus empfangenen Darlehen von Unternehmen und privaten Haushalten			
3514	Einzahlungen aus Finanzschulden (Finanzunternehmen)			
3515	Einzahlungen aus Aufnahmen von Leasingverbindlichkeiten			
353	Einzahlungen infolge eines Kapitaltausches bei derivativen Finanzinstrumenten mit Grundgeschäft	0,00	0,00	0,00
3530	Einzahlungen infolge eines Kapitaltausches bei derivativen Finanzinstrumenten mit Grundgeschäft			
355	Einzahlungen aus dem Abgang von Finanzinstrumenten	0,00	0,00	0,00

1. Nachtragsvoranschlag 2024

NVA Finanzierungshaushalt Bereichsbudget 1. und 2. Ebene (Anlage 1b)

Marktgemeinde Thaya

Straßen- und Wasserbau, Verkehr (Gruppe 6)

MVAG	Mittelverwendungs- und aufbringungsgruppen (1. und 2. Ebene)	VA 2024 inkl. NVA	VA 2024	1. NVA
3550	Einzahlungen aus dem Abgang von Finanzinstrumenten			
35	Summe Einzahlungen aus der Finanzierungstätigkeit	0,00	0,00	0,00
361	Auszahlungen aus der Tilgung von Finanzschulden	27.800,00	27.800,00	0,00
3611	Auszahlungen aus empfangenen Darlehen von öffentlichen Körperschaften und Rechtsträgern			
3612	Auszahlungen aus empfangenen Darlehen von Beteiligungen			
3613	Auszahlungen aus empfangenen Darlehen von Unternehmen und privaten Haushalten			
3614	Auszahlungen aus Finanzschulden	27.800,00	27.800,00	
3615	Auszahlungen aus Rückzahlungen von Leasingverbindlichkeiten			
363	Auszahlungen infolge eines Kapitaltausches bei derivativen Finanzinstrumenten mit Grundgeschäft	0,00	0,00	0,00
3630	Auszahlungen infolge eines Kapitaltausches bei derivativen Finanzinstrumenten mit Grundgeschäft			
365	Auszahlungen für den Erwerb von Finanzinstrumenten	0,00	0,00	0,00
3650	Auszahlungen für den Erwerb von Finanzinstrumenten			
36	Summe Auszahlungen aus der Finanzierungstätigkeit	27.800,00	27.800,00	0,00
SA4	Saldo (4) Geldfluss aus der Finanzierungstätigkeit (35 – 36)	-27.800,00	-27.800,00	0,00
SA5	Saldo (5) Geldfluss aus der voranschlagswirksamen Gebarung (Saldo 3 + Saldo 4)	-139.000,00	-137.800,00	-1.200,00

1. Nachtragsvoranschlag 2024

Marktgemeinde Thaya

NVA Finanzierungshaushalt Bereichsbudget 1. und 2. Ebene (Anlage 1b)

Wirtschaftsförderung (Gruppe 7)

MVAG	Mittelverwendungs- und aufbringungsgruppen (1. und 2. Ebene)	VA 2024 inkl. NVA	VA 2024	1. NVA
311	Einzahlungen aus operativer Verwaltungstätigkeit	1.900,00	300,00	1.600,00
3111	Einzahlungen aus eigenen Abgaben			
3112	Einzahlungen aus Ertragsanteilen			
3113	Einzahlungen aus Gebühren			
3114	Einzahlungen aus Leistungen			
3115	Einzahlungen aus Besitz und wirtschaftlicher Tätigkeit			
3116	Einzahlungen aus Veräußerung von geringwertigen Wirtschaftsgütern (GWG) und sonstige Einzahlungen	1.900,00	300,00	1.600,00
312	Einzahlungen aus Transfers	15.000,00	16.400,00	-1.400,00
3121	Transferzahlungen von Trägern des öffentlichen Rechts	13.200,00	12.900,00	300,00
3122	Transferzahlungen von Beteiligungen			
3123	Transferzahlungen von Unternehmen (inkl. Finanzunternehmen)			
3124	Transferzahlungen von Haushalten und Organisationen ohne Erwerbscharakter	1.800,00	3.500,00	-1.700,00
3125	Transferzahlungen vom Ausland			
3126	Investitions- und Tilgungszuschüsse zwischen Unternehmungen und Betrieben der Gebietskörperschaft und der Gebietskörperschaft			
313	Einzahlungen aus Finanzerträgen	0,00	0,00	0,00
3131	Einzahlungen aus Zinserträgen			
3132	Einzahlungen aus Zinsen aus derivativen Finanzinstrumenten mit und ohne Grundgeschäft			
3133	Einzahlungen aus Gewinnentnahmen von marktbestimmten Betrieben			
3134	Sonstige Einzahlungen aus Finanzerträgen			
3135	Einzahlungen aus Dividenden/Gewinnausschüttungen			
31	Summe Einzahlungen operative Gebarung	16.900,00	16.700,00	200,00
321	Auszahlungen aus Personalaufwand	0,00	0,00	0,00
3211	Auszahlungen für Personalaufwand (Bezüge, Nebengebühren, und Mehrleistungsvergütungen)			
3212	Auszahlungen für gesetzliche und freiwillige Sozialaufwendungen			
3213	Auszahlungen aus sonstigem Personalaufwand			
322	Auszahlungen aus Sachaufwand	38.800,00	18.700,00	20.100,00
3221	Auszahlungen für Gebrauchs- und Verbrauchsgüter, Handelswaren		200,00	-200,00
3222	Auszahlungen für Verwaltungs- und Betriebsaufwand			
3223	Auszahlungen für Leasing- und Mietaufwand			
3224	Auszahlungen für Instandhaltung	35.000,00	15.000,00	20.000,00
3225	Sonstige Auszahlungen aus Sachaufwand	3.800,00	3.500,00	300,00
3226	Auszahlungen aus der Inanspruchnahme von Haftungen			
323	Auszahlungen aus Transfers	30.100,00	32.000,00	-1.900,00
3231	Transferzahlungen an Träger des öffentlichen Rechts			

1. Nachtragsvoranschlag 2024

Marktgemeinde Thaya

NVA Finanzierungshaushalt Bereichsbudget 1. und 2. Ebene (Anlage 1b)

Wirtschaftsförderung (Gruppe 7)

MVAG	Mittelverwendungs- und aufbringungsgruppen (1. und 2. Ebene)	VA 2024 inkl. NVA	VA 2024	1. NVA
3232	Transferzahlungen an Beteiligungen			
3233	Transferzahlungen an Unternehmen (inkl. Finanzunternehmen)	7.200,00	7.000,00	200,00
3234	Transferzahlungen an Haushalte und Organisationen ohne Erwerbscharakter	22.900,00	25.000,00	-2.100,00
3235	Transferzahlungen an das Ausland			
3236	Investitions- und Tilgungszuschüsse zwischen Unternehmungen und Betrieben der Gebietskörperschaft und der Gebietskörperschaft			
324	Auszahlungen aus Finanzaufwand	0,00	0,00	0,00
3241	Auszahlungen für Zinsen			
3242	Auszahlungen für Zinsen aus derivativen Finanzinstrumenten mit und ohne Grundgeschäft			
3243	Auszahlungen aus Gewinnentnahmen von marktbestimmten Betrieben			
3244	Sonstige Auszahlungen aus Finanzaufwendungen			
32	Summe Auszahlungen operative Gebarung	68.900,00	50.700,00	18.200,00
SA1	Saldo (1) Geldfluss aus der operativen Gebarung (31 – 32)	-52.000,00	-34.000,00	-18.000,00
331	Einzahlungen aus der Investitionstätigkeit	0,00	0,00	0,00
3311	Einzahlungen aus der Veräußerung von immateriellem Vermögen			
3312	Einzahlungen aus der Veräußerung von Grundstücken und Grundstückeinrichtungen			
3313	Einzahlungen aus der Veräußerung von Gebäuden und Bauten			
3314	Einzahlungen aus der Veräußerung von technischen Anlagen, Fahrzeugen und Maschinen			
3315	Einzahlungen aus der Veräußerung von Amts-, Betriebs- und Geschäftsausstattung			
3316	Einzahlungen aus der Veräußerung von Kulturgütern			
3317	Einzahlungen aus der Veräußerung von Beteiligungen			
3318	Einzahlungen aus der Veräußerung von kofinanzierten Schutzbauten			
332	Einzahlungen aus der Rückzahlung von Darlehen sowie gewährten Vorschüssen	0,00	0,00	0,00
3321	Einzahlungen aus Darlehen an Träger des öffentlichen Rechts			
3322	Einzahlungen aus Darlehen an Beteiligungen			
3323	Einzahlungen aus Darlehen an Unternehmen und Haushalte			
3325	Einzahlungen aus Vorschüssen und Anzahlungen			
333	Einzahlungen aus Kapitaltransfers	260.100,00	338.400,00	-78.300,00
3331	Kapitaltransferzahlungen von Trägern des öffentlichen Rechts	224.100,00	205.400,00	18.700,00
3332	Kapitaltransferzahlungen von Beteiligungen			
3333	Kapitaltransferzahlungen von Unternehmen			
3334	Kapitaltransferzahlungen von Haushalten und Organisationen ohne Erwerbscharakter	36.000,00	68.000,00	-32.000,00
3335	Kapitaltransferzahlungen vom Ausland		65.000,00	-65.000,00
33	Summe Einzahlungen investive Gebarung	260.100,00	338.400,00	-78.300,00

Wirtschaftsförderung (Gruppe 7)

MVAG	Mittelverwendungs- und aufbringungsgruppen (1. und 2. Ebene)	VA 2024 inkl. NVA	VA 2024	1. NVA
341	Auszahlungen aus der Investitionstätigkeit	184.000,00	420.000,00	-236.000,00
3411	Auszahlungen für den Erwerb von immateriellem Vermögen			
3412	Auszahlungen für den Erwerb von Grundstücken und Grundstückseinrichtungen	184.000,00	420.000,00	-236.000,00
3413	Auszahlungen für den Erwerb von Gebäuden und Bauten			
3414	Auszahlungen für den Erwerb von technischen Anlagen, Fahrzeugen und Maschinen			
3415	Auszahlungen für den Erwerb von Amts-, Betriebs- und Geschäftsausstattung			
3416	Auszahlungen für den Erwerb von Kulturgütern			
3417	Auszahlungen für den Erwerb von Beteiligungen			
3418	Auszahlungen für den Erwerb von kofinanzierten Schutzbauten			
342	Auszahlungen aus der Gewährung von Darlehen sowie gewährten Vorschüssen	0,00	0,00	0,00
3421	Auszahlungen von Darlehen an Träger des öffentlichen Rechts			
3422	Auszahlungen von Darlehen an Beteiligungen			
3423	Auszahlungen von Darlehen an Unternehmen und Haushalte			
3425	Auszahlungen von Vorschüssen und Anzahlungen			
343	Auszahlungen aus Kapitaltransfers	14.000,00	12.100,00	1.900,00
3431	Kapitaltransferzahlungen an Träger des öffentlichen Rechts			
3432	Kapitaltransferzahlungen an Beteiligungen			
3433	Kapitaltransferzahlungen an Unternehmen (Finanzunternehmen)		100,00	-100,00
3434	Kapitaltransferzahlungen an Haushalte und Organisationen ohne Erwerbscharakter	14.000,00	12.000,00	2.000,00
3435	Kapitaltransferzahlungen an das Ausland			
34	Summe Auszahlungen investive Gebarung	198.000,00	432.100,00	-234.100,00
SA2	Saldo (2) Geldfluss aus der investiven Gebarung (33 – 34)	62.100,00	-93.700,00	155.800,00
SA3	Saldo (3) Nettofinanzierungssaldo (Saldo 1 + Saldo 2)	10.100,00	-127.700,00	137.800,00
351	Einzahlungen aus der Aufnahme von Finanzschulden	0,00	0,00	0,00
3511	Einzahlungen aus empfangenen Darlehen von öffentlichen Körperschaften und Rechtsträgern			
3512	Einzahlungen aus empfangenen Darlehen von Beteiligungen			
3513	Einzahlungen aus empfangenen Darlehen von Unternehmen und privaten Haushalten			
3514	Einzahlungen aus Finanzschulden (Finanzunternehmen)			
3515	Einzahlungen aus Aufnahmen von Leasingverbindlichkeiten			
353	Einzahlungen infolge eines Kapitaltausches bei derivativen Finanzinstrumenten mit Grundgeschäft	0,00	0,00	0,00
3530	Einzahlungen infolge eines Kapitaltausches bei derivativen Finanzinstrumenten mit Grundgeschäft			
355	Einzahlungen aus dem Abgang von Finanzinstrumenten	0,00	0,00	0,00

1. Nachtragsvoranschlag 2024

NVA Finanzierungshaushalt Bereichsbudget 1. und 2. Ebene (Anlage 1b)

Marktgemeinde Thaya

Wirtschaftsförderung (Gruppe 7)

MVAG	Mittelverwendungs- und aufbringungsgruppen (1. und 2. Ebene)	VA 2024 inkl. NVA	VA 2024	1. NVA
3550	Einzahlungen aus dem Abgang von Finanzinstrumenten			
35	Summe Einzahlungen aus der Finanzierungstätigkeit	0,00	0,00	0,00
361	Auszahlungen aus der Tilgung von Finanzschulden	0,00	0,00	0,00
3611	Auszahlungen aus empfangenen Darlehen von öffentlichen Körperschaften und Rechtsträgern			
3612	Auszahlungen aus empfangenen Darlehen von Beteiligungen			
3613	Auszahlungen aus empfangenen Darlehen von Unternehmen und privaten Haushalten			
3614	Auszahlungen aus Finanzschulden			
3615	Auszahlungen aus Rückzahlungen von Leasingverbindlichkeiten			
363	Auszahlungen infolge eines Kapitaltausches bei derivativen Finanzinstrumenten mit Grundgeschäft	0,00	0,00	0,00
3630	Auszahlungen infolge eines Kapitaltausches bei derivativen Finanzinstrumenten mit Grundgeschäft			
365	Auszahlungen für den Erwerb von Finanzinstrumenten	0,00	0,00	0,00
3650	Auszahlungen für den Erwerb von Finanzinstrumenten			
36	Summe Auszahlungen aus der Finanzierungstätigkeit	0,00	0,00	0,00
SA4	Saldo (4) Geldfluss aus der Finanzierungstätigkeit (35 – 36)	0,00	0,00	0,00
SA5	Saldo (5) Geldfluss aus der voranschlagswirksamen Gebarung (Saldo 3 + Saldo 4)	10.100,00	-127.700,00	137.800,00

1. Nachtragsvoranschlag 2024

Marktgemeinde Thaya

NVA Finanzierungshaushalt Bereichsbudget 1. und 2. Ebene (Anlage 1b)

Dienstleistungen (Gruppe 8)

MVAG	Mittelverwendungs- und aufbringungsgruppen (1. und 2. Ebene)	VA 2024 inkl. NVA	VA 2024	1. NVA
311	Einzahlungen aus operativer Verwaltungstätigkeit	560.100,00	542.100,00	18.000,00
3111	Einzahlungen aus eigenen Abgaben			
3112	Einzahlungen aus Ertragsanteilen			
3113	Einzahlungen aus Gebühren	447.000,00	449.800,00	-2.800,00
3114	Einzahlungen aus Leistungen	63.600,00	58.400,00	5.200,00
3115	Einzahlungen aus Besitz und wirtschaftlicher Tätigkeit	33.900,00	33.400,00	500,00
3116	Einzahlungen aus Veräußerung von geringwertigen Wirtschaftsgütern (GWG) und sonstige Einzahlungen	15.600,00	500,00	15.100,00
312	Einzahlungen aus Transfers	63.100,00	37.600,00	25.500,00
3121	Transferzahlungen von Trägern des öffentlichen Rechts	63.100,00	37.600,00	25.500,00
3122	Transferzahlungen von Beteiligungen			
3123	Transferzahlungen von Unternehmen (inkl. Finanzunternehmen)			
3124	Transferzahlungen von Haushalten und Organisationen ohne Erwerbscharakter			
3125	Transferzahlungen vom Ausland			
3126	Investitions- und Tilgungszuschüsse zwischen Unternehmungen und Betrieben der Gebietskörperschaft und der Gebietskörperschaft			
313	Einzahlungen aus Finanzerträgen	100,00	0,00	100,00
3131	Einzahlungen aus Zinserträgen			
3132	Einzahlungen aus Zinsen aus derivativen Finanzinstrumenten mit und ohne Grundgeschäft	100,00		100,00
3133	Einzahlungen aus Gewinnentnahmen von marktbestimmten Betrieben			
3134	Sonstige Einzahlungen aus Finanzerträgen			
3135	Einzahlungen aus Dividenden/Gewinnausschüttungen			
31	Summe Einzahlungen operative Gebarung	623.300,00	579.700,00	43.600,00
321	Auszahlungen aus Personalaufwand	214.300,00	243.700,00	-29.400,00
3211	Auszahlungen für Personalaufwand (Bezüge, Nebengebühren, und Mehrleistungsvergütungen)	168.800,00	188.600,00	-19.800,00
3212	Auszahlungen für gesetzliche und freiwillige Sozialaufwendungen	45.500,00	55.100,00	-9.600,00
3213	Auszahlungen aus sonstigem Personalaufwand			
322	Auszahlungen aus Sachaufwand	318.100,00	336.000,00	-17.900,00
3221	Auszahlungen für Gebrauchs- und Verbrauchsgüter, Handelswaren	100.500,00	96.400,00	4.100,00
3222	Auszahlungen für Verwaltungs- und Betriebsaufwand	66.100,00	87.400,00	-21.300,00
3223	Auszahlungen für Leasing- und Mietaufwand	12.700,00	1.500,00	11.200,00
3224	Auszahlungen für Instandhaltung	60.900,00	65.500,00	-4.600,00
3225	Sonstige Auszahlungen aus Sachaufwand	77.900,00	85.200,00	-7.300,00
3226	Auszahlungen aus der Inanspruchnahme von Haftungen			
323	Auszahlungen aus Transfers	23.900,00	0,00	23.900,00
3231	Transferzahlungen an Träger des öffentlichen Rechts			

1. Nachtragsvoranschlag 2024

Marktgemeinde Thaya

NVA Finanzierungshaushalt Bereichsbudget 1. und 2. Ebene (Anlage 1b)

Dienstleistungen (Gruppe 8)

MVAG	Mittelverwendungs- und aufbringungsgruppen (1. und 2. Ebene)	VA 2024 inkl. NVA	VA 2024	1. NVA
3232	Transferzahlungen an Beteiligungen			
3233	Transferzahlungen an Unternehmen (inkl. Finanzunternehmen)	23.900,00		23.900,00
3234	Transferzahlungen an Haushalte und Organisationen ohne Erwerbscharakter			
3235	Transferzahlungen an das Ausland			
3236	Investitions- und Tilgungszuschüsse zwischen Unternehmungen und Betrieben der Gebietskörperschaft und der Gebietskörperschaft			
324	Auszahlungen aus Finanzaufwand	218.200,00	227.600,00	-9.400,00
3241	Auszahlungen für Zinsen	217.900,00	227.600,00	-9.700,00
3242	Auszahlungen für Zinsen aus derivativen Finanzinstrumenten mit und ohne Grundgeschäft			
3243	Auszahlungen aus Gewinnentnahmen von marktbestimmten Betrieben			
3244	Sonstige Auszahlungen aus Finanzaufwendungen	300,00		300,00
32	Summe Auszahlungen operative Gebarung	774.500,00	807.300,00	-32.800,00
SA1	Saldo (1) Geldfluss aus der operativen Gebarung (31 – 32)	-151.200,00	-227.600,00	76.400,00
331	Einzahlungen aus der Investitionstätigkeit	140.100,00	100.000,00	40.100,00
3311	Einzahlungen aus der Veräußerung von immateriellem Vermögen			
3312	Einzahlungen aus der Veräußerung von Grundstücken und Grundstückeinrichtungen	91.500,00	100.000,00	-8.500,00
3313	Einzahlungen aus der Veräußerung von Gebäuden und Bauten	31.100,00		31.100,00
3314	Einzahlungen aus der Veräußerung von technischen Anlagen, Fahrzeugen und Maschinen	17.500,00		17.500,00
3315	Einzahlungen aus der Veräußerung von Amts-, Betriebs- und Geschäftsausstattung			
3316	Einzahlungen aus der Veräußerung von Kulturgütern			
3317	Einzahlungen aus der Veräußerung von Beteiligungen			
3318	Einzahlungen aus der Veräußerung von kofinanzierten Schutzbauten			
332	Einzahlungen aus der Rückzahlung von Darlehen sowie gewährten Vorschüssen	0,00	0,00	0,00
3321	Einzahlungen aus Darlehen an Träger des öffentlichen Rechts			
3322	Einzahlungen aus Darlehen an Beteiligungen			
3323	Einzahlungen aus Darlehen an Unternehmen und Haushalte			
3325	Einzahlungen aus Vorschüssen und Anzahlungen			
333	Einzahlungen aus Kapitaltransfers	637.900,00	516.000,00	121.900,00
3331	Kapitaltransferzahlungen von Trägern des öffentlichen Rechts	560.800,00	461.000,00	99.800,00
3332	Kapitaltransferzahlungen von Beteiligungen			
3333	Kapitaltransferzahlungen von Unternehmen	45.000,00	30.000,00	15.000,00
3334	Kapitaltransferzahlungen von Haushalten und Organisationen ohne Erwerbscharakter	32.100,00	25.000,00	7.100,00
3335	Kapitaltransferzahlungen vom Ausland			
33	Summe Einzahlungen investive Gebarung	778.000,00	616.000,00	162.000,00

1. Nachtragsvoranschlag 2024

Marktgemeinde Thaya

NVA Finanzierungshaushalt Bereichsbudget 1. und 2. Ebene (Anlage 1b)

Dienstleistungen (Gruppe 8)

MVAG	Mittelverwendungs- und aufbringungsgruppen (1. und 2. Ebene)	VA 2024 inkl. NVA	VA 2024	1. NVA
341	Auszahlungen aus der Investitionstätigkeit	706.900,00	621.600,00	85.300,00
3411	Auszahlungen für den Erwerb von immateriellem Vermögen	130.000,00	164.000,00	-34.000,00
3412	Auszahlungen für den Erwerb von Grundstücken und Grundstückseinrichtungen	374.400,00	316.000,00	58.400,00
3413	Auszahlungen für den Erwerb von Gebäuden und Bauten	91.500,00	111.600,00	-20.100,00
3414	Auszahlungen für den Erwerb von technischen Anlagen, Fahrzeugen und Maschinen	28.000,00	30.000,00	-2.000,00
3415	Auszahlungen für den Erwerb von Amts-, Betriebs- und Geschäftsausstattung	83.000,00		83.000,00
3416	Auszahlungen für den Erwerb von Kulturgütern			
3417	Auszahlungen für den Erwerb von Beteiligungen			
3418	Auszahlungen für den Erwerb von kofinanzierten Schutzbauten			
342	Auszahlungen aus der Gewährung von Darlehen sowie gewährten Vorschüssen	0,00	0,00	0,00
3421	Auszahlungen von Darlehen an Träger des öffentlichen Rechts			
3422	Auszahlungen von Darlehen an Beteiligungen			
3423	Auszahlungen von Darlehen an Unternehmen und Haushalte			
3425	Auszahlungen von Vorschüssen und Anzahlungen			
343	Auszahlungen aus Kapitaltransfers	0,00	0,00	0,00
3431	Kapitaltransferzahlungen an Träger des öffentlichen Rechts			
3432	Kapitaltransferzahlungen an Beteiligungen			
3433	Kapitaltransferzahlungen an Unternehmen (Finanzunternehmen)			
3434	Kapitaltransferzahlungen an Haushalte und Organisationen ohne Erwerbscharakter			
3435	Kapitaltransferzahlungen an das Ausland			
34	Summe Auszahlungen investive Gebarung	706.900,00	621.600,00	85.300,00
SA2	Saldo (2) Geldfluss aus der investiven Gebarung (33 – 34)	71.100,00	-5.600,00	76.700,00
SA3	Saldo (3) Nettofinanzierungssaldo (Saldo 1 + Saldo 2)	-80.100,00	-233.200,00	153.100,00
351	Einzahlungen aus der Aufnahme von Finanzschulden	496.700,00	378.600,00	118.100,00
3511	Einzahlungen aus empfangenen Darlehen von öffentlichen Körperschaften und Rechtsträgern			
3512	Einzahlungen aus empfangenen Darlehen von Beteiligungen			
3513	Einzahlungen aus empfangenen Darlehen von Unternehmen und privaten Haushalten			
3514	Einzahlungen aus Finanzschulden (Finanzunternehmen)	496.700,00	378.600,00	118.100,00
3515	Einzahlungen aus Aufnahmen von Leasingverbindlichkeiten			
353	Einzahlungen infolge eines Kapitaltausches bei derivativen Finanzinstrumenten mit Grundgeschäft	0,00	0,00	0,00
3530	Einzahlungen infolge eines Kapitaltausches bei derivativen Finanzinstrumenten mit Grundgeschäft			
355	Einzahlungen aus dem Abgang von Finanzinstrumenten	0,00	0,00	0,00

1. Nachtragsvoranschlag 2024

NVA Finanzierungshaushalt Bereichsbudget 1. und 2. Ebene (Anlage 1b)

Marktgemeinde Thaya

Dienstleistungen (Gruppe 8)

MVAG	Mittelverwendungs- und aufbringungsgruppen (1. und 2. Ebene)	VA 2024 inkl. NVA	VA 2024	1. NVA
3550	Einzahlungen aus dem Abgang von Finanzinstrumenten			
35	Summe Einzahlungen aus der Finanzierungstätigkeit	496.700,00	378.600,00	118.100,00
361	Auszahlungen aus der Tilgung von Finanzschulden	215.100,00	215.300,00	-200,00
3611	Auszahlungen aus empfangenen Darlehen von öffentlichen Körperschaften und Rechtsträgern			
3612	Auszahlungen aus empfangenen Darlehen von Beteiligungen			
3613	Auszahlungen aus empfangenen Darlehen von Unternehmen und privaten Haushalten			
3614	Auszahlungen aus Finanzschulden	215.100,00	215.300,00	-200,00
3615	Auszahlungen aus Rückzahlungen von Leasingverbindlichkeiten			
363	Auszahlungen infolge eines Kapitaltausches bei derivativen Finanzinstrumenten mit Grundgeschäft	0,00	0,00	0,00
3630	Auszahlungen infolge eines Kapitaltausches bei derivativen Finanzinstrumenten mit Grundgeschäft			
365	Auszahlungen für den Erwerb von Finanzinstrumenten	0,00	0,00	0,00
3650	Auszahlungen für den Erwerb von Finanzinstrumenten			
36	Summe Auszahlungen aus der Finanzierungstätigkeit	215.100,00	215.300,00	-200,00
SA4	Saldo (4) Geldfluss aus der Finanzierungstätigkeit (35 – 36)	281.600,00	163.300,00	118.300,00
SA5	Saldo (5) Geldfluss aus der voranschlagswirksamen Gebarung (Saldo 3 + Saldo 4)	201.500,00	-69.900,00	271.400,00

1. Nachtragsvoranschlag 2024

NVA Finanzierungshaushalt Bereichsbudget 1. und 2. Ebene (Anlage 1b)

Marktgemeinde Thaya

Finanzwirtschaft (Gruppe 9)

MVAG	Mittelverwendungs- und aufbringungsgruppen (1. und 2. Ebene)	VA 2024 inkl. NVA	VA 2024	1. NVA
311	Einzahlungen aus operativer Verwaltungstätigkeit	1.715.500,00	1.736.200,00	-20.700,00
3111	Einzahlungen aus eigenen Abgaben	260.400,00	253.700,00	6.700,00
3112	Einzahlungen aus Ertragsanteilen	1.447.000,00	1.475.000,00	-28.000,00
3113	Einzahlungen aus Gebühren			
3114	Einzahlungen aus Leistungen			
3115	Einzahlungen aus Besitz und wirtschaftlicher Tätigkeit			
3116	Einzahlungen aus Veräußerung von geringwertigen Wirtschaftsgütern (GWG) und sonstige Einzahlungen	8.100,00	7.500,00	600,00
312	Einzahlungen aus Transfers	274.800,00	341.500,00	-66.700,00
3121	Transferzahlungen von Trägern des öffentlichen Rechts	274.800,00	341.500,00	-66.700,00
3122	Transferzahlungen von Beteiligungen			
3123	Transferzahlungen von Unternehmen (inkl. Finanzunternehmen)			
3124	Transferzahlungen von Haushalten und Organisationen ohne Erwerbscharakter			
3125	Transferzahlungen vom Ausland			
3126	Investitions- und Tilgungszuschüsse zwischen Unternehmungen und Betrieben der Gebietskörperschaft und der Gebietskörperschaft			
313	Einzahlungen aus Finanzerträgen	100,00	100,00	0,00
3131	Einzahlungen aus Zinserträgen	100,00	100,00	
3132	Einzahlungen aus Zinsen aus derivativen Finanzinstrumenten mit und ohne Grundgeschäft			
3133	Einzahlungen aus Gewinnentnahmen von marktbestimmten Betrieben			
3134	Sonstige Einzahlungen aus Finanzerträgen			
3135	Einzahlungen aus Dividenden/Gewinnausschüttungen			
31	Summe Einzahlungen operative Gebarung	1.990.400,00	2.077.800,00	-87.400,00
321	Auszahlungen aus Personalaufwand	0,00	0,00	0,00
3211	Auszahlungen für Personalaufwand (Bezüge, Nebengebühren, und Mehrleistungsvergütungen)			
3212	Auszahlungen für gesetzliche und freiwillige Sozialaufwendungen			
3213	Auszahlungen aus sonstigem Personalaufwand			
322	Auszahlungen aus Sachaufwand	33.000,00	33.500,00	-500,00
3221	Auszahlungen für Gebrauchs- und Verbrauchsgüter, Handelswaren			
3222	Auszahlungen für Verwaltungs- und Betriebsaufwand	500,00	500,00	
3223	Auszahlungen für Leasing- und Mietaufwand			
3224	Auszahlungen für Instandhaltung	2.500,00	2.500,00	
3225	Sonstige Auszahlungen aus Sachaufwand	30.000,00	30.500,00	-500,00
3226	Auszahlungen aus der Inanspruchnahme von Haftungen			
323	Auszahlungen aus Transfers	0,00	0,00	0,00
3231	Transferzahlungen an Träger des öffentlichen Rechts			

1. Nachtragsvoranschlag 2024

NVA Finanzierungshaushalt Bereichsbudget 1. und 2. Ebene (Anlage 1b)

Marktgemeinde Thaya

Finanzwirtschaft (Gruppe 9)

MVAG	Mittelverwendungs- und aufbringungsgruppen (1. und 2. Ebene)	VA 2024 inkl. NVA	VA 2024	1. NVA
3232	Transferzahlungen an Beteiligungen			
3233	Transferzahlungen an Unternehmen (inkl. Finanzunternehmen)			
3234	Transferzahlungen an Haushalte und Organisationen ohne Erwerbscharakter			
3235	Transferzahlungen an das Ausland			
3236	Investitions- und Tilgungszuschüsse zwischen Unternehmungen und Betrieben der Gebietskörperschaft und der Gebietskörperschaft			
324	Auszahlungen aus Finanzaufwand	4.000,00	3.500,00	500,00
3241	Auszahlungen für Zinsen	500,00	500,00	
3242	Auszahlungen für Zinsen aus derivativen Finanzinstrumenten mit und ohne Grundgeschäft			
3243	Auszahlungen aus Gewinnentnahmen von marktbestimmten Betrieben			
3244	Sonstige Auszahlungen aus Finanzaufwendungen	3.500,00	3.000,00	500,00
32	Summe Auszahlungen operative Gebarung	37.000,00	37.000,00	0,00
SA1	Saldo (1) Geldfluss aus der operativen Gebarung (31 – 32)	1.953.400,00	2.040.800,00	-87.400,00
331	Einzahlungen aus der Investitionstätigkeit	0,00	0,00	0,00
3311	Einzahlungen aus der Veräußerung von immateriellem Vermögen			
3312	Einzahlungen aus der Veräußerung von Grundstücken und Grundstückeinrichtungen			
3313	Einzahlungen aus der Veräußerung von Gebäuden und Bauten			
3314	Einzahlungen aus der Veräußerung von technischen Anlagen, Fahrzeugen und Maschinen			
3315	Einzahlungen aus der Veräußerung von Amts-, Betriebs- und Geschäftsausstattung			
3316	Einzahlungen aus der Veräußerung von Kulturgütern			
3317	Einzahlungen aus der Veräußerung von Beteiligungen			
3318	Einzahlungen aus der Veräußerung von kofinanzierten Schutzbauten			
332	Einzahlungen aus der Rückzahlung von Darlehen sowie gewährten Vorschüssen	0,00	0,00	0,00
3321	Einzahlungen aus Darlehen an Träger des öffentlichen Rechts			
3322	Einzahlungen aus Darlehen an Beteiligungen			
3323	Einzahlungen aus Darlehen an Unternehmen und Haushalte			
3325	Einzahlungen aus Vorschüssen und Anzahlungen			
333	Einzahlungen aus Kapitaltransfers	0,00	0,00	0,00
3331	Kapitaltransferzahlungen von Trägern des öffentlichen Rechts			
3332	Kapitaltransferzahlungen von Beteiligungen			
3333	Kapitaltransferzahlungen von Unternehmen			
3334	Kapitaltransferzahlungen von Haushalten und Organisationen ohne Erwerbscharakter			
3335	Kapitaltransferzahlungen vom Ausland			
33	Summe Einzahlungen investive Gebarung	0,00	0,00	0,00

1. Nachtragsvoranschlag 2024

Marktgemeinde Thaya

NVA Finanzierungshaushalt Bereichsbudget 1. und 2. Ebene (Anlage 1b)

Finanzwirtschaft (Gruppe 9)

MVAG	Mittelverwendungs- und aufbringungsgruppen (1. und 2. Ebene)	VA 2024 inkl. NVA	VA 2024	1. NVA
341	Auszahlungen aus der Investitionstätigkeit	0,00	0,00	0,00
3411	Auszahlungen für den Erwerb von immateriellem Vermögen			
3412	Auszahlungen für den Erwerb von Grundstücken und Grundstückseinrichtungen			
3413	Auszahlungen für den Erwerb von Gebäuden und Bauten			
3414	Auszahlungen für den Erwerb von technischen Anlagen, Fahrzeugen und Maschinen			
3415	Auszahlungen für den Erwerb von Amts-, Betriebs- und Geschäftsausstattung			
3416	Auszahlungen für den Erwerb von Kulturgütern			
3417	Auszahlungen für den Erwerb von Beteiligungen			
3418	Auszahlungen für den Erwerb von kofinanzierten Schutzbauten			
342	Auszahlungen aus der Gewährung von Darlehen sowie gewährten Vorschüssen	0,00	0,00	0,00
3421	Auszahlungen von Darlehen an Träger des öffentlichen Rechts			
3422	Auszahlungen von Darlehen an Beteiligungen			
3423	Auszahlungen von Darlehen an Unternehmen und Haushalte			
3425	Auszahlungen von Vorschüssen und Anzahlungen			
343	Auszahlungen aus Kapitaltransfers	0,00	0,00	0,00
3431	Kapitaltransferzahlungen an Träger des öffentlichen Rechts			
3432	Kapitaltransferzahlungen an Beteiligungen			
3433	Kapitaltransferzahlungen an Unternehmen (Finanzunternehmen)			
3434	Kapitaltransferzahlungen an Haushalte und Organisationen ohne Erwerbscharakter			
3435	Kapitaltransferzahlungen an das Ausland			
34	Summe Auszahlungen investive Gebarung	0,00	0,00	0,00
SA2	Saldo (2) Geldfluss aus der investiven Gebarung (33 – 34)	0,00	0,00	0,00
SA3	Saldo (3) Nettofinanzierungssaldo (Saldo 1 + Saldo 2)	1.953.400,00	2.040.800,00	-87.400,00
351	Einzahlungen aus der Aufnahme von Finanzschulden	0,00	0,00	0,00
3511	Einzahlungen aus empfangenen Darlehen von öffentlichen Körperschaften und Rechtsträgern			
3512	Einzahlungen aus empfangenen Darlehen von Beteiligungen			
3513	Einzahlungen aus empfangenen Darlehen von Unternehmen und privaten Haushalten			
3514	Einzahlungen aus Finanzschulden (Finanzunternehmen)			
3515	Einzahlungen aus Aufnahmen von Leasingverbindlichkeiten			
353	Einzahlungen infolge eines Kapitaltausches bei derivativen Finanzinstrumenten mit Grundgeschäft	0,00	0,00	0,00
3530	Einzahlungen infolge eines Kapitaltausches bei derivativen Finanzinstrumenten mit Grundgeschäft			
355	Einzahlungen aus dem Abgang von Finanzinstrumenten	0,00	0,00	0,00

1. Nachtragsvoranschlag 2024

NVA Finanzierungshaushalt Bereichsbudget 1. und 2. Ebene (Anlage 1b)

Marktgemeinde Thaya

Finanzwirtschaft (Gruppe 9)

MVAG	Mittelverwendungs- und aufbringungsgruppen (1. und 2. Ebene)	VA 2024 inkl. NVA	VA 2024	1. NVA
3550	Einzahlungen aus dem Abgang von Finanzinstrumenten			
35	Summe Einzahlungen aus der Finanzierungstätigkeit	0,00	0,00	0,00
361	Auszahlungen aus der Tilgung von Finanzschulden	0,00	0,00	0,00
3611	Auszahlungen aus empfangenen Darlehen von öffentlichen Körperschaften und Rechtsträgern			
3612	Auszahlungen aus empfangenen Darlehen von Beteiligungen			
3613	Auszahlungen aus empfangenen Darlehen von Unternehmen und privaten Haushalten			
3614	Auszahlungen aus Finanzschulden			
3615	Auszahlungen aus Rückzahlungen von Leasingverbindlichkeiten			
363	Auszahlungen infolge eines Kapitaltausches bei derivativen Finanzinstrumenten mit Grundgeschäft	0,00	0,00	0,00
3630	Auszahlungen infolge eines Kapitaltausches bei derivativen Finanzinstrumenten mit Grundgeschäft			
365	Auszahlungen für den Erwerb von Finanzinstrumenten	0,00	0,00	0,00
3650	Auszahlungen für den Erwerb von Finanzinstrumenten			
36	Summe Auszahlungen aus der Finanzierungstätigkeit	0,00	0,00	0,00
SA4	Saldo (4) Geldfluss aus der Finanzierungstätigkeit (35 – 36)	0,00	0,00	0,00
SA5	Saldo (5) Geldfluss aus der voranschlagswirksamen Gebarung (Saldo 3 + Saldo 4)	1.953.400,00	2.040.800,00	-87.400,00

1. NVA Ergebnis- und Finanzierungsvoranschlag Detailnachweis

1. Nachtragsvoranschlag 2024

Marktgemeinde Thaya

NVA Ergebnis- und Finanzierungsvoranschlag Detailnachweis

	MVAG	VC QU	Ergebnisvoranschlag		Finanzierungsvoranschlag					
			EH	FH	VA 2024 inkl. NVA	VA 2024	1. NVA	VA 2024 inkl. NVA	VA 2024	1. NVA
0 Vertretungskörper und allgemeine Verwaltung										
00	Gewählte Gemeindeorgane									
000	Gewählte Gemeindeorgane									
000000	Gemeinderat									
Operative Gebarung										
SU 21 / 31	Summe Erträge / Einzahlungen operative Gebarung				0,00	0,00	0,00	0,00	0,00	0,00
1/000000-582000	DGB SV	2212 3212	20		11.200,00	10.500,00	700,00	11.200,00	10.500,00	700,00
1/000000-670000	Versicherungen	2222 3222	24		800,00	800,00		800,00	800,00	
1/000000-721000	Bezüge der Organe	2225 3225	22		162.600,00	161.200,00	1.400,00	162.600,00	161.200,00	1.400,00
1/000000-723000	Amtspauschalien und Repräsentationen	2225 3225	24		900,00	900,00		900,00	900,00	
1/000000-757000	Schulung der Gemeindefunktionäre	2234 3234	27		3.400,00	3.000,00	400,00	3.400,00	3.000,00	400,00
1/000000-760000	Bürgermeisterpension	2234 3234	21		18.500,00	18.500,00		18.500,00	18.500,00	
1/000000-760100	Bürgermeisterpension (ÖPAG)	2234 3234	21		5.000,00	5.800,00	-800,00	5.000,00	5.800,00	-800,00
SU 22 / 32	Summe Aufwendungen / Auszahlungen operative Gebarung				202.400,00	200.700,00	1.700,00	202.400,00	200.700,00	1.700,00
SA 0 / SA 1	(0) Nettoergebnis (21 - 22) / (1) Geldfluss operative Gebarung (31 - 32)				-202.400,00	-200.700,00	-1.700,00	-202.400,00	-200.700,00	-1.700,00
SA01	Saldo (01) Haushaltsrücklagen (230 - 240)				0,00	0,00	0,00	0,00	0,00	0,00
SA00	Saldo (00) Nettoergebnis nach Haushaltsrücklagen (Saldo 0 + Saldo 01)				-202.400,00	-200.700,00	-1.700,00			
Investive Gebarung										
SU 33	Summe Einzahlungen investive Gebarung							0,00	0,00	0,00
SU 34	Summe Auszahlungen investive Gebarung							0,00	0,00	0,00
SA2	Saldo (2) Geldfluss aus der Investiven Gebarung (33 - 34)							0,00	0,00	0,00
SA3	Saldo (3) Nettofinanzierungssaldo (Saldo 1 + Saldo 2)							-202.400,00	-200.700,00	-1.700,00
Finanzierungstätigkeit										
SU 35	Summe Einzahlungen aus der Finanzierungstätigkeit							0,00	0,00	0,00
SU 36	Summe Auszahlungen aus der Finanzierungstätigkeit							0,00	0,00	0,00
SA4	Saldo (4) Geldfluss aus der Finanzierungstätigkeit (35 - 36)							0,00	0,00	0,00
SA5	Saldo (5) Geldfluss aus der voranschlagswirksamen Gebarung (Saldo 3 + Saldo 4)							-202.400,00	-200.700,00	-1.700,00
01	Hauptverwaltung									
010	Zentralamt									
010000	Gemeindeamt									
Operative Gebarung										
2/010000+808000	Veräußerungen von Waren	2116 3116			100,00		100,00	100,00		100,00
2/010000+816000	Kostenbeiträge Gemeinschaftsdrucker	2114 3114	13		12.500,00	10.500,00	2.000,00	12.500,00	10.500,00	2.000,00
2/010000+829000	Sonstige Einnahmen	2116 3116	18		67.000,00	64.000,00	3.000,00	67.000,00	64.000,00	3.000,00

1. Nachtragsvoranschlag 2024

Marktgemeinde Thaya

NVA Ergebnis- und Finanzierungsvoranschlag Detailnachweis

		MVAG		VC QU	Ergebnisvoranschlag			Finanzierungsvoranschlag		
		EH	FH		VA 2024 inkl. NVA	VA 2024	1. NVA	VA 2024 inkl. NVA	VA 2024	1. NVA
2/010000+863000	Transferzahlungen - Personalkostenersatz AMS	2121	3121	15	1.600,00		1.600,00	1.600,00		1.600,00
6/010000+871000	Kapitaltransfers aus Gemeinde-Bedarfszuweisungsmitteln	2121	3121	1	30.000,00	30.000,00		30.000,00	30.000,00	
6/010000+899000	Entnahmen aus Verrechnungsrücklagen zwischen operativer Gebarung und Projekten	2116		1		45.000,00	-45.000,00			
SU 21 / 31	Summe Erträge / Einzahlungen operative Gebarung				111.200,00	149.500,00	-38.300,00	111.200,00	104.500,00	6.700,00
1/010000-400000	Gerinwertige Wirtschaftsgüter des Anlagevermögens	2221	3221	23	1.500,00	1.000,00	500,00	1.500,00	1.000,00	500,00
1/010000-413000	Handelswaren (Ehrungen)	2221	3221	23	1.500,00	1.500,00		1.500,00	1.500,00	
1/010000-430000	Lebensmittel	2221	3221	23	600,00	500,00	100,00	600,00	500,00	100,00
1/010000-454000	Reinigung	2221	3221	23	1.000,00	1.000,00		1.000,00	1.000,00	
1/010000-456000	Büromaterial	2221	3221	23	4.500,00	2.000,00	2.500,00	4.500,00	2.000,00	2.500,00
1/010000-457000	Gesetzblätter, Zeitschriften, Formulare	2221	3221	23	4.000,00	3.000,00	1.000,00	4.000,00	3.000,00	1.000,00
1/010000-458000	Mittel zur ärztlichen Betreuung und Gesundheitsvorsorge	2221	3221	23	100,00	100,00		100,00	100,00	
1/010000-459000	Sonstige Verbrauchsgüter	2221	3221	23	200,00	200,00		200,00	200,00	
1/010000-510000	Bezüge VB I	2211	3211	20	125.000,00	130.000,00	-5.000,00	125.000,00	130.000,00	-5.000,00
1/010000-511000	Bezüge VB II	2211	3211	20	10.500,00	10.500,00		10.500,00	10.500,00	
1/010000-522000	Geldbezüge der nicht ganzjährig beschäftigten Angestellten	2211	3211	20	4.900,00	1.000,00	3.900,00	4.900,00	1.000,00	3.900,00
1/010000-565000	Nebenleistungen	2211	3211	20	4.500,00	2.700,00	1.800,00	4.500,00	2.700,00	1.800,00
1/010000-569000	Sonstige Nebengebühren	2211	3211	20	2.000,00	1.700,00	300,00	2.000,00	1.700,00	300,00
1/010000-580000	DGBF für VB	2212	3212	20	6.100,00	6.100,00		6.100,00	6.100,00	
1/010000-582000	DGB SV- VB	2212	3212	20	30.000,00	35.300,00	-5.300,00	30.000,00	35.300,00	-5.300,00
1/010000-600100	Wärmebezug	2222	3222	24	8.500,00	8.500,00		8.500,00	8.500,00	
1/010000-614000	Instandhaltung Gemeindeamt	2224	3224	24	1.000,00	1.000,00		1.000,00	1.000,00	
1/010000-616000	Instandhaltung Gemeinschaftsdrucker	2224	3224	24	16.700,00	15.000,00	1.700,00	16.700,00	15.000,00	1.700,00
1/010000-618000	Instandhaltung Amtsausstattung	2224	3224	24	500,00	500,00		500,00	500,00	
1/010000-630000	Portogebühren	2222	3222	24	2.000,00	2.500,00	-500,00	2.000,00	2.500,00	-500,00
1/010000-631000	Telefon- und Internetgebühren	2222	3222	24	5.100,00	5.500,00	-400,00	5.100,00	5.500,00	-400,00
1/010000-640000	Honorare Steuerberater	2222	3222	24	8.000,00	5.000,00	3.000,00	8.000,00	5.000,00	3.000,00
1/010000-670000	Versicherungen	2222	3222	24	9.200,00	7.600,00	1.600,00	9.200,00	7.600,00	1.600,00
1/010000-670100	Versicherung - Abfertigung u. Jubiläum	2222	3222	24	500,00	3.500,00	-3.000,00	500,00	3.500,00	-3.000,00
1/010000-680000	Planmäßige Abschreibung	2226			67.600,00	66.800,00	800,00			
1/010000-711000	Gebühren für die Benützung von Gemeindeeinrichtungen und Anlagen gemäß FAG	2225	3225	24	2.000,00	2.300,00	-300,00	2.000,00	2.300,00	-300,00
1/010000-724000	Reisegebühren	2225	3225	24	500,00	500,00		500,00	500,00	
1/010000-728000	Entgelte für sonstige Leistungen	2225	3225	24	1.500,00	2.700,00	-1.200,00	1.500,00	2.700,00	-1.200,00

1. Nachtragsvoranschlag 2024

Marktgemeinde Thaya

NVA Ergebnis- und Finanzierungsvoranschlag Detailnachweis

	MVAG	VC QU	Ergebnisvoranschlag			Finanzierungsvoranschlag				
			EH	FH	VA 2024 inkl. NVA	VA 2024	1. NVA	VA 2024 inkl. NVA	VA 2024	1. NVA
SU 22 / 32	Summe Aufwendungen / Auszahlungen operative Gebarung				319.500,00	318.000,00	1.500,00	251.900,00	251.200,00	700,00
SA 0 / SA 1	(0) Nettoergebnis (21 - 22) / (1) Geldfluss operative Gebarung (31 - 32)				-208.300,00	-168.500,00	-39.800,00	-140.700,00	-146.700,00	6.000,00
5/010000-794001	Zuweisungen an zweckgebundene Haushaltsrücklagen	2401 1			25.000,00		25.000,00			
SA01	Saldo (01) Haushaltsrücklagen (230 - 240)				-25.000,00	0,00	-25.000,00	0,00	0,00	0,00
SA00	Saldo (00) Nettoergebnis nach Haushaltsrücklagen (Saldo 0 + Saldo 01)				-233.300,00	-168.500,00	-64.800,00			
Investive Gebarung										
SU 33	Summe Einzahlungen investive Gebarung							0,00	0,00	0,00
5/010000-010000	Gebäude und Bauten	3413 1						5.000,00	75.000,00	-70.000,00
1/010000-042000	Amtsausstattung	3415 2 41						3.900,00		3.900,00
SU 34	Summe Auszahlungen investive Gebarung							8.900,00	75.000,00	-66.100,00
SA2	Saldo (2) Geldfluss aus der Investiven Gebarung (33 - 34)							-8.900,00	-75.000,00	66.100,00
SA3	Saldo (3) Nettofinanzierungssaldo (Saldo 1 + Saldo 2)							-149.600,00	-221.700,00	72.100,00
Finanzierungstätigkeit										
SU 35	Summe Einzahlungen aus der Finanzierungstätigkeit							0,00	0,00	0,00
SU 36	Summe Auszahlungen aus der Finanzierungstätigkeit							0,00	0,00	0,00
SA4	Saldo (4) Geldfluss aus der Finanzierungstätigkeit (35 - 36)							0,00	0,00	0,00
SA5	Saldo (5) Geldfluss aus der voranschlagswirksamen Gebarung (Saldo 3 + Saldo 4)							-149.600,00	-221.700,00	72.100,00
015	Pressestelle, Amtsblatt und Öffentlichkeitsarbeit									
015000	Pressestelle, Amtsblatt und Öffentlichkeitsarbeit									
Operative Gebarung										
SU 21 / 31	Summe Erträge / Einzahlungen operative Gebarung				0,00	0,00	0,00	0,00	0,00	0,00
1/015000-728000	Entgelte für sonstige Leistungen	2225 3225			9.500,00		9.500,00	9.500,00		9.500,00
SU 22 / 32	Summe Aufwendungen / Auszahlungen operative Gebarung				9.500,00	0,00	9.500,00	9.500,00	0,00	9.500,00
SA 0 / SA 1	(0) Nettoergebnis (21 - 22) / (1) Geldfluss operative Gebarung (31 - 32)				-9.500,00	0,00	-9.500,00	-9.500,00	0,00	-9.500,00
SA01	Saldo (01) Haushaltsrücklagen (230 - 240)				0,00	0,00	0,00	0,00	0,00	0,00
SA00	Saldo (00) Nettoergebnis nach Haushaltsrücklagen (Saldo 0 + Saldo 01)				-9.500,00	0,00	-9.500,00			
Investive Gebarung										
SU 33	Summe Einzahlungen investive Gebarung							0,00	0,00	0,00
SU 34	Summe Auszahlungen investive Gebarung							0,00	0,00	0,00
SA2	Saldo (2) Geldfluss aus der Investiven Gebarung (33 - 34)							0,00	0,00	0,00
SA3	Saldo (3) Nettofinanzierungssaldo (Saldo 1 + Saldo 2)							-9.500,00	0,00	-9.500,00
Finanzierungstätigkeit										
SU 35	Summe Einzahlungen aus der Finanzierungstätigkeit							0,00	0,00	0,00
SU 36	Summe Auszahlungen aus der Finanzierungstätigkeit							0,00	0,00	0,00
SA4	Saldo (4) Geldfluss aus der Finanzierungstätigkeit (35 - 36)							0,00	0,00	0,00

1. Nachtragsvoranschlag 2024

Marktgemeinde Thaya

NVA Ergebnis- und Finanzierungsvoranschlag Detailnachweis

		MVAG VC QU			Ergebnisvoranschlag			Finanzierungsvoranschlag		
		EH	FH		VA 2024 inkl. NVA	VA 2024	1. NVA	VA 2024 inkl. NVA	VA 2024	1. NVA
SA5	Saldo (5) Geldfluss aus der voranschlagswirksamen Gebarung (Saldo 3 + Saldo 4)							-9.500,00	0,00	-9.500,00
019	Repräsentation									
019000	Repräsentationen									
Operative Gebarung										
2/019000+829000	Sonstige Einnahmen	2116	3116	18	500,00	500,00		500,00	500,00	
SU 21 / 31	Summe Erträge / Einzahlungen operative Gebarung				500,00	500,00	0,00	500,00	500,00	0,00
1/019000-723000	Amtspauschalien und Repräsentationen	2225	3225	24	10.000,00	11.000,00	-1.000,00	10.000,00	11.000,00	-1.000,00
SU 22 / 32	Summe Aufwendungen / Auszahlungen operative Gebarung				10.000,00	11.000,00	-1.000,00	10.000,00	11.000,00	-1.000,00
SA 0 / SA 1	(0) Nettoergebnis (21 - 22) / (1) Geldfluss operative Gebarung (31 - 32)				-9.500,00	-10.500,00	1.000,00	-9.500,00	-10.500,00	1.000,00
SA01	Saldo (01) Haushaltsrücklagen (230 - 240)				0,00	0,00	0,00	0,00	0,00	0,00
SA00	Saldo (00) Nettoergebnis nach Haushaltsrücklagen (Saldo 0 + Saldo 01)				-9.500,00	-10.500,00	1.000,00			
Investive Gebarung										
SU 33	Summe Einzahlungen investive Gebarung							0,00	0,00	0,00
SU 34	Summe Auszahlungen investive Gebarung							0,00	0,00	0,00
SA2	Saldo (2) Geldfluss aus der Investiven Gebarung (33 - 34)							0,00	0,00	0,00
SA3	Saldo (3) Nettofinanzierungssaldo (Saldo 1 + Saldo 2)							-9.500,00	-10.500,00	1.000,00
Finanzierungstätigkeit										
SU 35	Summe Einzahlungen aus der Finanzierungstätigkeit							0,00	0,00	0,00
SU 36	Summe Auszahlungen aus der Finanzierungstätigkeit							0,00	0,00	0,00
SA4	Saldo (4) Geldfluss aus der Finanzierungstätigkeit (35 - 36)							0,00	0,00	0,00
SA5	Saldo (5) Geldfluss aus der voranschlagswirksamen Gebarung (Saldo 3 + Saldo 4)							-9.500,00	-10.500,00	1.000,00
02 Hauptverwaltung										
021 Statistisches Amt										
021000 Statistik										
Operative Gebarung										
2/021000+816000	Ersatz für statist. Erhebungen	2114	3114	13	100,00	100,00		100,00	100,00	
SU 21 / 31	Summe Erträge / Einzahlungen operative Gebarung				100,00	100,00	0,00	100,00	100,00	0,00
SU 22 / 32	Summe Aufwendungen / Auszahlungen operative Gebarung				0,00	0,00	0,00	0,00	0,00	0,00
SA 0 / SA 1	(0) Nettoergebnis (21 - 22) / (1) Geldfluss operative Gebarung (31 - 32)				100,00	100,00	0,00	100,00	100,00	0,00
SA01	Saldo (01) Haushaltsrücklagen (230 - 240)				0,00	0,00	0,00	0,00	0,00	0,00
SA00	Saldo (00) Nettoergebnis nach Haushaltsrücklagen (Saldo 0 + Saldo 01)				100,00	100,00	0,00			
Investive Gebarung										
SU 33	Summe Einzahlungen investive Gebarung							0,00	0,00	0,00
SU 34	Summe Auszahlungen investive Gebarung							0,00	0,00	0,00
SA2	Saldo (2) Geldfluss aus der Investiven Gebarung (33 - 34)							0,00	0,00	0,00

1. Nachtragsvoranschlag 2024

Marktgemeinde Thaya

NVA Ergebnis- und Finanzierungsvoranschlag Detailnachweis

		MVAG VC QU			Ergebnisvoranschlag			Finanzierungsvoranschlag		
		EH	FH		VA 2024 inkl. NVA	VA 2024	1. NVA	VA 2024 inkl. NVA	VA 2024	1. NVA
SA3	Saldo (3) Nettofinanzierungssaldo (Saldo 1 + Saldo 2)							100,00	100,00	0,00
Finanzierungstätigkeit										
SU 35	Summe Einzahlungen aus der Finanzierungstätigkeit							0,00	0,00	0,00
SU 36	Summe Auszahlungen aus der Finanzierungstätigkeit							0,00	0,00	0,00
SA4	Saldo (4) Geldfluss aus der Finanzierungstätigkeit (35 – 36)							0,00	0,00	0,00
SA5	Saldo (5) Geldfluss aus der voranschlagswirksamen Gebarung (Saldo 3 + Saldo 4)							100,00	100,00	0,00
022	Standesamt									
022000	Standesamt									
Operative Gebarung										
SU 21 / 31	Summe Erträge / Einzahlungen operative Gebarung				0,00	0,00	0,00	0,00	0,00	0,00
1/022000-752000	Beitrag Standesamtsverband	2231	3231	26	14.400,00	18.300,00	-3.900,00	14.400,00	18.300,00	-3.900,00
SU 22 / 32	Summe Aufwendungen / Auszahlungen operative Gebarung				14.400,00	18.300,00	-3.900,00	14.400,00	18.300,00	-3.900,00
SA 0 / SA 1	(0) Nettoergebnis (21 - 22) / (1) Geldfluss operative Gebarung (31 – 32)				-14.400,00	-18.300,00	3.900,00	-14.400,00	-18.300,00	3.900,00
SA01	Saldo (01) Haushaltsrücklagen (230 - 240)				0,00	0,00	0,00	0,00	0,00	0,00
SA00	Saldo (00) Nettoergebnis nach Haushaltsrücklagen (Saldo 0 + Saldo 01)				-14.400,00	-18.300,00	3.900,00			
Investive Gebarung										
SU 33	Summe Einzahlungen investive Gebarung							0,00	0,00	0,00
SU 34	Summe Auszahlungen investive Gebarung							0,00	0,00	0,00
SA2	Saldo (2) Geldfluss aus der Investiven Gebarung (33 – 34)							0,00	0,00	0,00
SA3	Saldo (3) Nettofinanzierungssaldo (Saldo 1 + Saldo 2)							-14.400,00	-18.300,00	3.900,00
Finanzierungstätigkeit										
SU 35	Summe Einzahlungen aus der Finanzierungstätigkeit							0,00	0,00	0,00
SU 36	Summe Auszahlungen aus der Finanzierungstätigkeit							0,00	0,00	0,00
SA4	Saldo (4) Geldfluss aus der Finanzierungstätigkeit (35 – 36)							0,00	0,00	0,00
SA5	Saldo (5) Geldfluss aus der voranschlagswirksamen Gebarung (Saldo 3 + Saldo 4)							-14.400,00	-18.300,00	3.900,00
024	Wahlamt									
024000	Wahlamt									
Operative Gebarung										
2/024000+816000	Kostenbeiträge für Wahlen	2114	3114	13	4.000,00	2.500,00	1.500,00	4.000,00	2.500,00	1.500,00
2/024000+860000	Transfers von Bund, Bundesfonds und Bundeskammern	2121	3121		6.700,00		6.700,00	6.700,00		6.700,00
SU 21 / 31	Summe Erträge / Einzahlungen operative Gebarung				10.700,00	2.500,00	8.200,00	10.700,00	2.500,00	8.200,00
1/024000-728000	Kosten der Wahlen	2225	3225	24	25.000,00	10.000,00	15.000,00	25.000,00	10.000,00	15.000,00
SU 22 / 32	Summe Aufwendungen / Auszahlungen operative Gebarung				25.000,00	10.000,00	15.000,00	25.000,00	10.000,00	15.000,00
SA 0 / SA 1	(0) Nettoergebnis (21 - 22) / (1) Geldfluss operative Gebarung (31 – 32)				-14.300,00	-7.500,00	-6.800,00	-14.300,00	-7.500,00	-6.800,00
SA01	Saldo (01) Haushaltsrücklagen (230 - 240)				0,00	0,00	0,00	0,00	0,00	0,00

1. Nachtragsvoranschlag 2024

Marktgemeinde Thaya

NVA Ergebnis- und Finanzierungsvoranschlag Detailnachweis

		MVAG		VC QU	Ergebnisvoranschlag			Finanzierungsvoranschlag		
		EH	FH		VA 2024 inkl. NVA	VA 2024	1. NVA	VA 2024 inkl. NVA	VA 2024	1. NVA
SA00	Saldo (00) Nettoergebnis nach Haushaltsrücklagen (Saldo 0 + Saldo 01)				-14.300,00	-7.500,00	-6.800,00			
Investive Gebarung										
SU 33	Summe Einzahlungen investive Gebarung							0,00	0,00	0,00
SU 34	Summe Auszahlungen investive Gebarung							0,00	0,00	0,00
SA2	Saldo (2) Geldfluss aus der Investiven Gebarung (33 – 34)							0,00	0,00	0,00
SA3	Saldo (3) Nettofinanzierungssaldo (Saldo 1 + Saldo 2)							-14.300,00	-7.500,00	-6.800,00
Finanzierungstätigkeit										
SU 35	Summe Einzahlungen aus der Finanzierungstätigkeit							0,00	0,00	0,00
SU 36	Summe Auszahlungen aus der Finanzierungstätigkeit							0,00	0,00	0,00
SA4	Saldo (4) Geldfluss aus der Finanzierungstätigkeit (35 – 36)							0,00	0,00	0,00
SA5	Saldo (5) Geldfluss aus der voranschlagswirksamen Gebarung (Saldo 3 + Saldo 4)							-14.300,00	-7.500,00	-6.800,00
03 Bauverwaltung										
031 Amt für Raumordnung und Raumplanung										
031000 Raumordnung und Raumplanung										
Operative Gebarung										
SU 21 / 31	Summe Erträge / Einzahlungen operative Gebarung				0,00	0,00	0,00	0,00	0,00	0,00
1/031000-680000	Planmäßige Abschreibung		2226		9.500,00	8.500,00	1.000,00			
SU 22 / 32	Summe Aufwendungen / Auszahlungen operative Gebarung				9.500,00	8.500,00	1.000,00	0,00	0,00	0,00
SA 0 / SA 1	(0) Nettoergebnis (21 - 22) / (1) Geldfluss operative Gebarung (31 – 32)				-9.500,00	-8.500,00	-1.000,00	0,00	0,00	0,00
SA01	Saldo (01) Haushaltsrücklagen (230 - 240)				0,00	0,00	0,00	0,00	0,00	0,00
SA00	Saldo (00) Nettoergebnis nach Haushaltsrücklagen (Saldo 0 + Saldo 01)				-9.500,00	-8.500,00	-1.000,00	0,00	0,00	0,00
Investive Gebarung										
SU 33	Summe Einzahlungen investive Gebarung							0,00	0,00	0,00
1/031000-070000	Flächenwidmungsplan		3411	2 42				17.000,00	20.000,00	-3.000,00
SU 34	Summe Auszahlungen investive Gebarung							17.000,00	20.000,00	-3.000,00
SA2	Saldo (2) Geldfluss aus der Investiven Gebarung (33 – 34)							-17.000,00	-20.000,00	3.000,00
SA3	Saldo (3) Nettofinanzierungssaldo (Saldo 1 + Saldo 2)							-17.000,00	-20.000,00	3.000,00
Finanzierungstätigkeit										
SU 35	Summe Einzahlungen aus der Finanzierungstätigkeit							0,00	0,00	0,00
SU 36	Summe Auszahlungen aus der Finanzierungstätigkeit							0,00	0,00	0,00
SA4	Saldo (4) Geldfluss aus der Finanzierungstätigkeit (35 – 36)							0,00	0,00	0,00
SA5	Saldo (5) Geldfluss aus der voranschlagswirksamen Gebarung (Saldo 3 + Saldo 4)							-17.000,00	-20.000,00	3.000,00

1. Nachtragsvoranschlag 2024

Marktgemeinde Thaya

NVA Ergebnis- und Finanzierungsvoranschlag Detailnachweis

		MVAG		VC QU	Ergebnisvoranschlag			Finanzierungsvoranschlag			
		EH	FH		VA 2024 inkl. NVA	VA 2024	1. NVA	VA 2024 inkl. NVA	VA 2024	1. NVA	
032	Vermessungsamt										
032000	Vermessungsamt										
Operative Gebarung											
2/032000+829000	Sonstige Erträge	2116	3116	18	100,00	100,00		100,00	100,00		
SU 21 / 31	Summe Erträge / Einzahlungen operative Gebarung				100,00	100,00	0,00	100,00	100,00	0,00	
1/032000-728000	Vermarktung des Gemeindegebietes	2225	3225	24	1.000,00	1.500,00	-500,00	1.000,00	1.500,00	-500,00	
SU 22 / 32	Summe Aufwendungen / Auszahlungen operative Gebarung				1.000,00	1.500,00	-500,00	1.000,00	1.500,00	-500,00	
SA 0 / SA 1	(0) Nettoergebnis (21 - 22) / (1) Geldfluss operative Gebarung (31 - 32)				-900,00	-1.400,00	500,00	-900,00	-1.400,00	500,00	
SA01	Saldo (01) Haushaltsrücklagen (230 - 240)				0,00	0,00	0,00	0,00	0,00	0,00	
SA00	Saldo (00) Nettoergebnis nach Haushaltsrücklagen (Saldo 0 + Saldo 01)				-900,00	-1.400,00	500,00				
Investive Gebarung											
SU 33	Summe Einzahlungen investive Gebarung							0,00	0,00	0,00	
SU 34	Summe Auszahlungen investive Gebarung							0,00	0,00	0,00	
SA2	Saldo (2) Geldfluss aus der Investiven Gebarung (33 - 34)							0,00	0,00	0,00	
SA3	Saldo (3) Nettofinanzierungssaldo (Saldo 1 + Saldo 2)							-900,00	-1.400,00	500,00	
Finanzierungstätigkeit											
SU 35	Summe Einzahlungen aus der Finanzierungstätigkeit							0,00	0,00	0,00	
SU 36	Summe Auszahlungen aus der Finanzierungstätigkeit							0,00	0,00	0,00	
SA4	Saldo (4) Geldfluss aus der Finanzierungstätigkeit (35 - 36)							0,00	0,00	0,00	
SA5	Saldo (5) Geldfluss aus der voranschlagswirksamen Gebarung (Saldo 3 + Saldo 4)							-900,00	-1.400,00	500,00	
06 Sonstige Maßnahmen											
060	Beiträge an Verbände, Vereine oder sonstige Organisationen										
060000	Beiträge an Verbände										
Operative Gebarung											
SU 21 / 31	Summe Erträge / Einzahlungen operative Gebarung				0,00	0,00	0,00	0,00	0,00	0,00	0,00
1/060000-726000	Beiträge an Verbände	2225	3225	24	14.600,00	14.500,00	100,00	14.600,00	14.500,00	100,00	
SU 22 / 32	Summe Aufwendungen / Auszahlungen operative Gebarung				14.600,00	14.500,00	100,00	14.600,00	14.500,00	100,00	
SA 0 / SA 1	(0) Nettoergebnis (21 - 22) / (1) Geldfluss operative Gebarung (31 - 32)				-14.600,00	-14.500,00	-100,00	-14.600,00	-14.500,00	-100,00	
SA01	Saldo (01) Haushaltsrücklagen (230 - 240)				0,00	0,00	0,00	0,00	0,00	0,00	
SA00	Saldo (00) Nettoergebnis nach Haushaltsrücklagen (Saldo 0 + Saldo 01)				-14.600,00	-14.500,00	-100,00				
Investive Gebarung											
SU 33	Summe Einzahlungen investive Gebarung							0,00	0,00	0,00	
SU 34	Summe Auszahlungen investive Gebarung							0,00	0,00	0,00	
SA2	Saldo (2) Geldfluss aus der Investiven Gebarung (33 - 34)							0,00	0,00	0,00	
SA3	Saldo (3) Nettofinanzierungssaldo (Saldo 1 + Saldo 2)							-14.600,00	-14.500,00	-100,00	

1. Nachtragsvoranschlag 2024

Marktgemeinde Thaya

NVA Ergebnis- und Finanzierungsvoranschlag Detailnachweis

	MVAG	VC QU	Ergebnisvoranschlag			Finanzierungsvoranschlag				
			EH	FH	VA 2024 inkl. NVA	VA 2024	1. NVA	VA 2024 inkl. NVA	VA 2024	1. NVA
Finanzierungstätigkeit										
SU 35			Summe Einzahlungen aus der Finanzierungstätigkeit				0,00	0,00	0,00	
SU 36			Summe Auszahlungen aus der Finanzierungstätigkeit				0,00	0,00	0,00	
SA4			Saldo (4) Geldfluss aus der Finanzierungstätigkeit (35 – 36)				0,00	0,00	0,00	
SA5			Saldo (5) Geldfluss aus der voranschlagswirksamen Gebarung (Saldo 3 + Saldo 4)				-14.600,00	-14.500,00	-100,00	
09 Personalbetreuung										
091 Personalausbildung und Personalfortbildung										
091000 Personalausbildung und Fortbildung										
Operative Gebarung										
SU 21 / 31			Summe Erträge / Einzahlungen operative Gebarung			0,00	0,00	0,00	0,00	0,00
1/091000-728000			Schulung der Bediensteten	2225 3225 24	5.000,00	5.000,00		5.000,00	5.000,00	
SU 22 / 32			Summe Aufwendungen / Auszahlungen operative Gebarung			5.000,00	5.000,00	0,00	5.000,00	5.000,00
SA 0 / SA 1			(0) Nettoergebnis (21 - 22) / (1) Geldfluss operative Gebarung (31 – 32)			-5.000,00	-5.000,00	0,00	-5.000,00	-5.000,00
SA01			Saldo (01) Haushaltsrücklagen (230 - 240)			0,00	0,00	0,00	0,00	0,00
SA00			Saldo (00) Nettoergebnis nach Haushaltsrücklagen (Saldo 0 + Saldo 01)			-5.000,00	-5.000,00	0,00		
Investive Gebarung										
SU 33			Summe Einzahlungen investive Gebarung				0,00	0,00	0,00	0,00
SU 34			Summe Auszahlungen investive Gebarung				0,00	0,00	0,00	0,00
SA2			Saldo (2) Geldfluss aus der Investiven Gebarung (33 – 34)				0,00	0,00	0,00	0,00
SA3			Saldo (3) Nettofinanzierungssaldo (Saldo 1 + Saldo 2)				-5.000,00	-5.000,00	0,00	0,00
Finanzierungstätigkeit										
SU 35			Summe Einzahlungen aus der Finanzierungstätigkeit				0,00	0,00	0,00	0,00
SU 36			Summe Auszahlungen aus der Finanzierungstätigkeit				0,00	0,00	0,00	0,00
SA4			Saldo (4) Geldfluss aus der Finanzierungstätigkeit (35 – 36)				0,00	0,00	0,00	0,00
SA5			Saldo (5) Geldfluss aus der voranschlagswirksamen Gebarung (Saldo 3 + Saldo 4)				-5.000,00	-5.000,00	0,00	0,00
094 Gemeinschaftspflege										
094000 Gemeinschaftspflege										
Operative Gebarung										
SU 21 / 31			Summe Erträge / Einzahlungen operative Gebarung			0,00	0,00	0,00	0,00	0,00
1/094000-728000			Entgelte für sonstige Leistungen	2225 3225	1.000,00		1.000,00	1.000,00		1.000,00
SU 22 / 32			Summe Aufwendungen / Auszahlungen operative Gebarung			1.000,00	0,00	1.000,00	1.000,00	0,00
SA 0 / SA 1			(0) Nettoergebnis (21 - 22) / (1) Geldfluss operative Gebarung (31 – 32)			-1.000,00	0,00	-1.000,00	-1.000,00	0,00
SA01			Saldo (01) Haushaltsrücklagen (230 - 240)			0,00	0,00	0,00	0,00	0,00
SA00			Saldo (00) Nettoergebnis nach Haushaltsrücklagen (Saldo 0 + Saldo 01)			-1.000,00	0,00	-1.000,00		

	MVAG	VC QU	Ergebnisvoranschlag			Finanzierungsvoranschlag			
			EH	FH	VA 2024 inkl. NVA	VA 2024	1. NVA	VA 2024 inkl. NVA	VA 2024
Investive Gebarung									
SU 33							0,00	0,00	0,00
SU 34							0,00	0,00	0,00
SA2							0,00	0,00	0,00
SA3							-1.000,00	0,00	-1.000,00
Finanzierungstätigkeit									
SU 35							0,00	0,00	0,00
SU 36							0,00	0,00	0,00
SA4							0,00	0,00	0,00
SA5							-1.000,00	0,00	-1.000,00

1. Nachtragsvoranschlag 2024

Marktgemeinde Thaya

NVA Ergebnis- und Finanzierungsvoranschlag Detailnachweis

		MVAG		VC QU	Ergebnisvoranschlag			Finanzierungsvoranschlag		
		EH	FH		VA 2024 inkl. NVA	VA 2024	1. NVA	VA 2024 inkl. NVA	VA 2024	1. NVA
1 Öffentliche Ordnung und Sicherheit										
13	Sonderpolizei									
131	Bau- und Feuerpolizei									
131000	Bau- und Feuerpolizei									
Operative Gebarung										
2/131000+816000	Ersatz der Sachverständigenhonorare	2114	3114	13	1.500,00	2.500,00	-1.000,00	1.500,00	2.500,00	-1.000,00
SU 21 / 31	Summe Erträge / Einzahlungen operative Gebarung				1.500,00	2.500,00	-1.000,00	1.500,00	2.500,00	-1.000,00
1/131000-640000	Sachverständigenhonorare	2222	3222	24	1.000,00	2.500,00	-1.500,00	1.000,00	2.500,00	-1.500,00
SU 22 / 32	Summe Aufwendungen / Auszahlungen operative Gebarung				1.000,00	2.500,00	-1.500,00	1.000,00	2.500,00	-1.500,00
SA 0 / SA 1	(0) Nettoergebnis (21 - 22) / (1) Geldfluss operative Gebarung (31 - 32)				500,00	0,00	500,00	500,00	0,00	500,00
SA01	Saldo (01) Haushaltsrücklagen (230 - 240)				0,00	0,00	0,00	0,00	0,00	0,00
SA00	Saldo (00) Nettoergebnis nach Haushaltsrücklagen (Saldo 0 + Saldo 01)				500,00	0,00	500,00			
Investive Gebarung										
SU 33	Summe Einzahlungen investive Gebarung							0,00	0,00	0,00
SU 34	Summe Auszahlungen investive Gebarung							0,00	0,00	0,00
SA2	Saldo (2) Geldfluss aus der Investiven Gebarung (33 - 34)							0,00	0,00	0,00
SA3	Saldo (3) Nettofinanzierungssaldo (Saldo 1 + Saldo 2)							500,00	0,00	500,00
Finanzierungstätigkeit										
SU 35	Summe Einzahlungen aus der Finanzierungstätigkeit							0,00	0,00	0,00
SU 36	Summe Auszahlungen aus der Finanzierungstätigkeit							0,00	0,00	0,00
SA4	Saldo (4) Geldfluss aus der Finanzierungstätigkeit (35 - 36)							0,00	0,00	0,00
SA5	Saldo (5) Geldfluss aus der voranschlagswirksamen Gebarung (Saldo 3 + Saldo 4)							500,00	0,00	500,00
132	Gesundheitspolizei									
132000	Totenbeschau									
Operative Gebarung										
2/132000+829000	Sonstige Erträge	2116	3116	18	800,00	1.000,00	-200,00	800,00	1.000,00	-200,00
SU 21 / 31	Summe Erträge / Einzahlungen operative Gebarung				800,00	1.000,00	-200,00	800,00	1.000,00	-200,00
1/132000-728000	Entgelte für sonstige Leistungen	2225	3225	24	1.000,00	1.000,00		1.000,00	1.000,00	
SU 22 / 32	Summe Aufwendungen / Auszahlungen operative Gebarung				1.000,00	1.000,00	0,00	1.000,00	1.000,00	0,00
SA 0 / SA 1	(0) Nettoergebnis (21 - 22) / (1) Geldfluss operative Gebarung (31 - 32)				-200,00	0,00	-200,00	-200,00	0,00	-200,00
SA01	Saldo (01) Haushaltsrücklagen (230 - 240)				0,00	0,00	0,00	0,00	0,00	0,00
SA00	Saldo (00) Nettoergebnis nach Haushaltsrücklagen (Saldo 0 + Saldo 01)				-200,00	0,00	-200,00			
Investive Gebarung										
SU 33	Summe Einzahlungen investive Gebarung							0,00	0,00	0,00
SU 34	Summe Auszahlungen investive Gebarung							0,00	0,00	0,00

1. Nachtragsvoranschlag 2024

Marktgemeinde Thaya

NVA Ergebnis- und Finanzierungsvoranschlag Detailnachweis

		MVAG VC QU			Ergebnisvoranschlag			Finanzierungsvoranschlag		
		EH	FH		VA 2024 inkl. NVA	VA 2024	1. NVA	VA 2024 inkl. NVA	VA 2024	1. NVA
SA2	Saldo (2) Geldfluss aus der Investiven Gebarung (33 – 34)							0,00	0,00	0,00
SA3	Saldo (3) Nettofinanzierungssaldo (Saldo 1 + Saldo 2)							-200,00	0,00	-200,00
Finanzierungstätigkeit										
SU 35	Summe Einzahlungen aus der Finanzierungstätigkeit							0,00	0,00	0,00
SU 36	Summe Auszahlungen aus der Finanzierungstätigkeit							0,00	0,00	0,00
SA4	Saldo (4) Geldfluss aus der Finanzierungstätigkeit (35 – 36)							0,00	0,00	0,00
SA5	Saldo (5) Geldfluss aus der voranschlagswirksamen Gebarung (Saldo 3 + Saldo 4)							-200,00	0,00	-200,00
133 Veterinärpolizei										
133000 Veterinärpolizei										
Operative Gebarung										
2/133000+808000	Erlös Hundemarken	2116	3116	16	100,00	100,00		100,00	100,00	
SU 21 / 31	Summe Erträge / Einzahlungen operative Gebarung				100,00	100,00	0,00	100,00	100,00	0,00
1/133000-413000	Ankauf Hundemarken	2221	3221	23		100,00	-100,00	100,00	100,00	-100,00
SU 22 / 32	Summe Aufwendungen / Auszahlungen operative Gebarung				0,00	100,00	-100,00	0,00	100,00	-100,00
SA 0 / SA 1	(0) Nettoergebnis (21 - 22) / (1) Geldfluss operative Gebarung (31 – 32)				100,00	0,00	100,00	100,00	0,00	100,00
SA01	Saldo (01) Haushaltsrücklagen (230 - 240)				0,00	0,00	0,00	0,00	0,00	0,00
SA00	Saldo (00) Nettoergebnis nach Haushaltsrücklagen (Saldo 0 + Saldo 01)				100,00	0,00	100,00			
Investive Gebarung										
SU 33	Summe Einzahlungen investive Gebarung							0,00	0,00	0,00
SU 34	Summe Auszahlungen investive Gebarung							0,00	0,00	0,00
SA2	Saldo (2) Geldfluss aus der Investiven Gebarung (33 – 34)							0,00	0,00	0,00
SA3	Saldo (3) Nettofinanzierungssaldo (Saldo 1 + Saldo 2)							100,00	0,00	100,00
Finanzierungstätigkeit										
SU 35	Summe Einzahlungen aus der Finanzierungstätigkeit							0,00	0,00	0,00
SU 36	Summe Auszahlungen aus der Finanzierungstätigkeit							0,00	0,00	0,00
SA4	Saldo (4) Geldfluss aus der Finanzierungstätigkeit (35 – 36)							0,00	0,00	0,00
SA5	Saldo (5) Geldfluss aus der voranschlagswirksamen Gebarung (Saldo 3 + Saldo 4)							100,00	0,00	100,00
16 Feuerwehrwesen										
163 Freiwillige Feuerwehren										
163000 Freiwillige Feuerwehr										
Operative Gebarung										
SU 21 / 31	Summe Erträge / Einzahlungen operative Gebarung				0,00	0,00	0,00	0,00	0,00	0,00
1/163000-726000	Beiträge an Verbände	2225	3225	24	2.000,00	2.000,00		2.000,00	2.000,00	
1/163000-754000	Subventionen an Freiwillige Feuerwehr	2231	3231	26	8.300,00	8.300,00		8.300,00	8.300,00	

1. Nachtragsvoranschlag 2024

Marktgemeinde Thaya

NVA Ergebnis- und Finanzierungsvoranschlag Detailnachweis

		MVAG		VC QU	Ergebnisvoranschlag			Finanzierungsvoranschlag		
		EH	FH		VA 2024 inkl. NVA	VA 2024	1. NVA	VA 2024 inkl. NVA	VA 2024	1. NVA
1/163000-774000	Subventionen für Investitionen	2231		43	10.000,00	5.000,00	5.000,00			
SU 22 / 32	Summe Aufwendungen / Auszahlungen operative Gebarung				20.300,00	15.300,00	5.000,00	10.300,00	10.300,00	0,00
SA 0 / SA 1	(0) Nettoergebnis (21 - 22) / (1) Geldfluss operative Gebarung (31 - 32)				-20.300,00	-15.300,00	-5.000,00	-10.300,00	-10.300,00	0,00
SA01	Saldo (01) Haushaltsrücklagen (230 - 240)				0,00	0,00	0,00	0,00	0,00	0,00
SA00	Saldo (00) Nettoergebnis nach Haushaltsrücklagen (Saldo 0 + Saldo 01)				-20.300,00	-15.300,00	-5.000,00			
Investive Gebarung										
SU 33	Summe Einzahlungen investive Gebarung							0,00	0,00	0,00
1/163000-774000	Subventionen für Investitionen		3431	43				10.000,00	5.000,00	5.000,00
SU 34	Summe Auszahlungen investive Gebarung							10.000,00	5.000,00	5.000,00
SA2	Saldo (2) Geldfluss aus der Investiven Gebarung (33 - 34)							-10.000,00	-5.000,00	-5.000,00
SA3	Saldo (3) Nettofinanzierungssaldo (Saldo 1 + Saldo 2)							-20.300,00	-15.300,00	-5.000,00
Finanzierungstätigkeit										
SU 35	Summe Einzahlungen aus der Finanzierungstätigkeit							0,00	0,00	0,00
SU 36	Summe Auszahlungen aus der Finanzierungstätigkeit							0,00	0,00	0,00
SA4	Saldo (4) Geldfluss aus der Finanzierungstätigkeit (35 - 36)							0,00	0,00	0,00
SA5	Saldo (5) Geldfluss aus der voranschlagswirksamen Gebarung (Saldo 3 + Saldo 4)							-20.300,00	-15.300,00	-5.000,00
164	Förderung der Brandbekämpfung und Brandverhütung									
164000	Freiwillige Feuerwehr									
Operative Gebarung										
2/164000+811000	Betriebskostenersatz	2115	3115	14	5.500,00	5.500,00		5.500,00	5.500,00	
2/164000+813000	Erträge aus der Auflösung von Investitionszuschüssen (Kapitaltransfers)		2127		5.400,00	5.400,00				
2/164000+861100	Zuschüsse des Landes (Zinsen)	2121	3121	15	300,00	400,00	-100,00	300,00	400,00	-100,00
6/164000+871000	MWSt-Rückerstattung - FF Auto	2121	3121	1 33	10.000,00	10.000,00		10.000,00	10.000,00	
SU 21 / 31	Summe Erträge / Einzahlungen operative Gebarung				21.200,00	21.300,00	-100,00	15.800,00	15.900,00	-100,00
1/164000-400000	Geringwertige Wirtschaftsgüter (GWG)	2221	3221	23	700,00		700,00	700,00		700,00
1/164000-600000	Strom	2222	3222	24	2.000,00	8.000,00	-6.000,00	2.000,00	8.000,00	-6.000,00
1/164000-614000	Instandhaltung der Gebäude	2224	3224	24	1.500,00	1.500,00		1.500,00	1.500,00	
1/164000-640000	Rechts- und Beratungsaufwand	2222	3222		400,00		400,00	400,00		400,00
1/164000-650000	Kreditzinsen	2241	3241	25	400,00	400,00		400,00	400,00	
1/164000-670000	Versicherungen	2222	3222	24	9.200,00	9.800,00	-600,00	9.200,00	9.800,00	-600,00
1/164000-680000	Planmäßige Abschreibung	2226			35.600,00	35.600,00				
1/164000-711000	Gebühren für die Benützung von Gemeindeeinrichtungen und Anlagen gemäß FAG	2225	3225	24	300,00	300,00		300,00	300,00	
1/164000-728000	Entgelte für sonstige Leistungen	2225	3225	24	800,00	800,00		800,00	800,00	
SU 22 / 32	Summe Aufwendungen / Auszahlungen operative Gebarung				50.900,00	56.400,00	-5.500,00	15.300,00	20.800,00	-5.500,00
SA 0 / SA 1	(0) Nettoergebnis (21 - 22) / (1) Geldfluss operative Gebarung (31 - 32)				-29.700,00	-35.100,00	5.400,00	500,00	-4.900,00	5.400,00

1. Nachtragsvoranschlag 2024

NVA Ergebnis- und Finanzierungsvoranschlag Detailnachweis

Marktgemeinde Thaya

		MVAG		VC QU	Ergebnisvoranschlag			Finanzierungsvoranschlag			
		EH	FH		VA 2024 inkl. NVA	VA 2024	1. NVA	VA 2024 inkl. NVA	VA 2024	1. NVA	
6/164000+894001	Entnahmen von zweckgebundenen Haushaltsrücklagen	2301		1		38.000,00		-38.000,00			
SA01	Saldo (01) Haushaltsrücklagen (230 - 240)					0,00	38.000,00	-38.000,00	0,00	0,00	0,00
SA00	Saldo (00) Nettoergebnis nach Haushaltsrücklagen (Saldo 0 + Saldo 01)					-29.700,00	2.900,00	-32.600,00			
Investive Gebarung											
6/164000+300000	NoVA Rückvergütung		3331	1 33					31.000,00	31.000,00	
6/164000+301000	Kapitaltransfers von Ländern, Landesfonds und Landeskammern		3331	1 33					7.000,00	7.000,00	
6/164000+303000	Kapitaltransfers von sonstigen Trägern des öffentlichen Rechts und Sozialversicherungsträgern		3331	1 33					33.600,00	26.200,00	7.400,00
SU 33	Summe Einzahlungen investive Gebarung								71.600,00	64.200,00	7.400,00
5/164000-010000	FF Gebäude		3413	1 40						11.900,00	-11.900,00
5/164000-040000	Ankauf von Fahrzeugen		3414	1 41					119.500,00	100.300,00	19.200,00
SU 34	Summe Auszahlungen investive Gebarung								119.500,00	112.200,00	7.300,00
SA2	Saldo (2) Geldfluss aus der Investiven Gebarung (33 – 34)								-47.900,00	-48.000,00	100,00
SA3	Saldo (3) Nettofinanzierungssaldo (Saldo 1 + Saldo 2)								-47.400,00	-52.900,00	5.500,00
Finanzierungstätigkeit											
SU 35	Summe Einzahlungen aus der Finanzierungstätigkeit								0,00	0,00	0,00
1/164000-346000	Tilgung von Bankdarlehen		3614	65					4.600,00	4.600,00	
SU 36	Summe Auszahlungen aus der Finanzierungstätigkeit								4.600,00	4.600,00	0,00
SA4	Saldo (4) Geldfluss aus der Finanzierungstätigkeit (35 – 36)								-4.600,00	-4.600,00	0,00
SA5	Saldo (5) Geldfluss aus der voranschlagswirksamen Gebarung (Saldo 3 + Saldo 4)								-52.000,00	-57.500,00	5.500,00
18	Landesverteidigung										
180	Zivilschutz										
180000	Zivilschutz										
Operative Gebarung											
SU 21 / 31	Summe Erträge / Einzahlungen operative Gebarung					0,00	0,00	0,00	0,00	0,00	0,00
1/180000-720000	Kostenbeiträge Warn- u. Alarmsystem	2225	3225	24		300,00	300,00		300,00	300,00	
1/180000-726000	Mitgliedsbeitrag	2225	3225	24		300,00	300,00		300,00	300,00	
SU 22 / 32	Summe Aufwendungen / Auszahlungen operative Gebarung					600,00	600,00	0,00	600,00	600,00	0,00
SA 0 / SA 1	(0) Nettoergebnis (21 - 22) / (1) Geldfluss operative Gebarung (31 – 32)					-600,00	-600,00	0,00	-600,00	-600,00	0,00
SA01	Saldo (01) Haushaltsrücklagen (230 - 240)					0,00	0,00	0,00	0,00	0,00	0,00
SA00	Saldo (00) Nettoergebnis nach Haushaltsrücklagen (Saldo 0 + Saldo 01)					-600,00	-600,00	0,00			
Investive Gebarung											
SU 33	Summe Einzahlungen investive Gebarung								0,00	0,00	0,00
SU 34	Summe Auszahlungen investive Gebarung								0,00	0,00	0,00

1. Nachtragsvoranschlag 2024

Marktgemeinde Thaya

NVA Ergebnis- und Finanzierungsvoranschlag Detailnachweis

	MVAG	VC QU	Ergebnisvoranschlag			Finanzierungsvoranschlag			
			EH	FH	VA 2024 inkl. NVA	VA 2024	1. NVA	VA 2024 inkl. NVA	VA 2024
SA2							0,00	0,00	0,00
SA3							-600,00	-600,00	0,00
Finanzierungstätigkeit									
SU 35							0,00	0,00	0,00
SU 36							0,00	0,00	0,00
SA4							0,00	0,00	0,00
SA5							-600,00	-600,00	0,00

1. Nachtragsvoranschlag 2024

Marktgemeinde Thaya

NVA Ergebnis- und Finanzierungsvoranschlag Detailnachweis

		MVAG		VC QU	Ergebnisvoranschlag		Finanzierungsvoranschlag			
		EH	FH		VA 2024 inkl. NVA	VA 2024	1. NVA	VA 2024 inkl. NVA	VA 2024	1. NVA
2 Unterricht, Erziehung, Sport und Wissenschaft										
21	Allgemeinbildender Unterricht									
211	Volksschulen									
211000	Volksschulen									
Operative Gebarung										
2/211000+810000	Elternbeiträge	2114	3114	13	13.000,00	12.000,00	1.000,00	13.000,00	12.000,00	1.000,00
2/211000+810200	Essensbeiträge	2114	3114	13	5.500,00	5.500,00		5.500,00	5.500,00	
2/211000+811000	Einnahmen aus Vermietung	2115	3115	14	900,00	1.000,00	-100,00	900,00	1.000,00	-100,00
2/211000+813000	Erträge aus der Auflösung von Investitionszuschüssen (Kapitaltransfers)	2127			2.100,00	2.100,00				
2/211000+829000	Sonstige Einnahmen	2116	3116	18	18.200,00	18.000,00	200,00	18.200,00	18.000,00	200,00
2/211000+861000	Transfers von Ländern, Landesfonds und Landeskammern	2121	3121	15	9.000,00	9.000,00		9.000,00	9.000,00	
SU 21 / 31	Summe Erträge / Einzahlungen operative Gebarung				48.700,00	47.600,00	1.100,00	46.600,00	45.500,00	1.100,00
1/211000-400000	Gerinwertige Wirtschaftsgüter des Anlagevermögens	2221	3221	23	1.500,00	2.000,00	-500,00	1.500,00	2.000,00	-500,00
1/211000-430000	Lebensmittel	2221	3221	23	7.500,00	6.500,00	1.000,00	7.500,00	6.500,00	1.000,00
1/211000-454000	Reinigungsmaterial	2221	3221	23	1.000,00	800,00	200,00	1.000,00	800,00	200,00
1/211000-456000	Büromaterial	2221	3221	23	3.000,00	500,00	2.500,00	3.000,00	500,00	2.500,00
1/211000-457000	Druckwerke	2221	3221	23	500,00	500,00		500,00	500,00	
1/211000-458000	Mittel zur ärztlichen Betreuung und Gesundheitsvorsorge	2221	3221	23	200,00	200,00		200,00	200,00	
1/211000-459000	Sonstige Verbrauchsgüter	2221	3221	23	200,00	200,00		200,00	200,00	
1/211000-511000	Bezüge VB II	2211	3211	20	44.200,00	44.200,00		44.200,00	44.200,00	
1/211000-523000	Geldbezüge der nicht ganzjährig beschäftigten Arbeiter	2211	3211	20	3.900,00	3.900,00		3.900,00	3.900,00	
1/211000-569000	Sonstige Nebengebühren	2211	3211	20	600,00	600,00		600,00	600,00	
1/211000-580000	DGBF - VB II	2212	3212	20	1.800,00	1.800,00		1.800,00	1.800,00	
1/211000-582000	DGB SV- VB	2212	3212	20	10.200,00	10.200,00		10.200,00	10.200,00	
1/211000-600100	Wärmebezug	2222	3222	24	10.000,00	10.000,00		10.000,00	10.000,00	
1/211000-614000	Instandhaltung der Gebäude	2224	3224	24	5.000,00	15.000,00	-10.000,00	5.000,00	15.000,00	-10.000,00
1/211000-616000	Instandhaltung der Maschinen	2224	3224	24		500,00	-500,00		500,00	-500,00
1/211000-618000	Instandhaltung von sonstigen Anlagen	2224	3224	24	2.000,00	2.000,00		2.000,00	2.000,00	
1/211000-630000	Portogebühren	2222	3222	24	100,00	100,00		100,00	100,00	
1/211000-631000	Telefon- und Internetgebühren	2222	3222	24	800,00	800,00		800,00	800,00	
1/211000-650000	Kreditzinsen	2241	3241	25	3.200,00	3.400,00	-200,00	3.200,00	3.400,00	-200,00
1/211000-670000	Versicherungen	2222	3222	24	1.800,00	1.900,00	-100,00	1.800,00	1.900,00	-100,00
1/211000-670100	Versicherung - Abfertigung u. Jubiläum	2222	3222	24	500,00	500,00		500,00	500,00	

1. Nachtragsvoranschlag 2024

Marktgemeinde Thaya

NVA Ergebnis- und Finanzierungsvoranschlag Detailnachweis

		MVAG		VC QU	Ergebnisvoranschlag			Finanzierungsvoranschlag		
		EH	FH		VA 2024 inkl. NVA	VA 2024	1. NVA	VA 2024 inkl. NVA	VA 2024	1. NVA
1/211000-680000	Planmäßige Abschreibung	2226			8.200,00	7.700,00	500,00			
1/211000-711000	Geb.für die Ben.v.Gde.Einrichtungen u. anlag. gem. FAG (Ausgaben)	2225	3225	24	3.600,00	3.600,00		3.600,00	3.600,00	
1/211000-728000	Entgelte für sonstige Leistungen	2225	3225	24	2.500,00	2.000,00	500,00	2.500,00	2.000,00	500,00
SU 22 / 32	Summe Aufwendungen / Auszahlungen operative Gebarung				112.300,00	118.900,00	-6.600,00	104.100,00	111.200,00	-7.100,00
SA 0 / SA 1	(0) Nettoergebnis (21 - 22) / (1) Geldfluss operative Gebarung (31 – 32)				-63.600,00	-71.300,00	7.700,00	-57.500,00	-65.700,00	8.200,00
SA01	Saldo (01) Haushaltsrücklagen (230 - 240)				0,00	0,00	0,00	0,00	0,00	0,00
SA00	Saldo (00) Nettoergebnis nach Haushaltsrücklagen (Saldo 0 + Saldo 01)				-63.600,00	-71.300,00	7.700,00			
Investive Gebarung										
SU 33	Summe Einzahlungen investive Gebarung							0,00	0,00	0,00
1/211000-042000	Schulmöbel, Lehrmittel, Geräte		3415	2 41				12.000,00	2.000,00	10.000,00
SU 34	Summe Auszahlungen investive Gebarung							12.000,00	2.000,00	10.000,00
SA2	Saldo (2) Geldfluss aus der Investiven Gebarung (33 – 34)							-12.000,00	-2.000,00	-10.000,00
SA3	Saldo (3) Nettofinanzierungssaldo (Saldo 1 + Saldo 2)							-69.500,00	-67.700,00	-1.800,00
Finanzierungstätigkeit										
SU 35	Summe Einzahlungen aus der Finanzierungstätigkeit							0,00	0,00	0,00
1/211000-346000	Investitionsdarlehen von Finanzunternehmen		3614	65				6.700,00	6.700,00	
SU 36	Summe Auszahlungen aus der Finanzierungstätigkeit							6.700,00	6.700,00	0,00
SA4	Saldo (4) Geldfluss aus der Finanzierungstätigkeit (35 – 36)							-6.700,00	-6.700,00	0,00
SA5	Saldo (5) Geldfluss aus der voranschlagswirksamen Gebarung (Saldo 3 + Saldo 4)							-76.200,00	-74.400,00	-1.800,00
212	Mittelschulen									
212000	Mittelschulen									
Operative Gebarung										
SU 21 / 31	Summe Erträge / Einzahlungen operative Gebarung				0,00	0,00	0,00	0,00	0,00	0,00
1/212000-752000	Schulumlage	2231	3231	26	73.500,00	71.300,00	2.200,00	73.500,00	71.300,00	2.200,00
SU 22 / 32	Summe Aufwendungen / Auszahlungen operative Gebarung				73.500,00	71.300,00	2.200,00	73.500,00	71.300,00	2.200,00
SA 0 / SA 1	(0) Nettoergebnis (21 - 22) / (1) Geldfluss operative Gebarung (31 – 32)				-73.500,00	-71.300,00	-2.200,00	-73.500,00	-71.300,00	-2.200,00
SA01	Saldo (01) Haushaltsrücklagen (230 - 240)				0,00	0,00	0,00	0,00	0,00	0,00
SA00	Saldo (00) Nettoergebnis nach Haushaltsrücklagen (Saldo 0 + Saldo 01)				-73.500,00	-71.300,00	-2.200,00			
Investive Gebarung										
SU 33	Summe Einzahlungen investive Gebarung							0,00	0,00	0,00
SU 34	Summe Auszahlungen investive Gebarung							0,00	0,00	0,00
SA2	Saldo (2) Geldfluss aus der Investiven Gebarung (33 – 34)							0,00	0,00	0,00
SA3	Saldo (3) Nettofinanzierungssaldo (Saldo 1 + Saldo 2)							-73.500,00	-71.300,00	-2.200,00
Finanzierungstätigkeit										
SU 35	Summe Einzahlungen aus der Finanzierungstätigkeit							0,00	0,00	0,00

1. Nachtragsvoranschlag 2024

Marktgemeinde Thaya

NVA Ergebnis- und Finanzierungsvoranschlag Detailnachweis

		MVAG		VC QU	Ergebnisvoranschlag			Finanzierungsvoranschlag		
		EH	FH		VA 2024 inkl. NVA	VA 2024	1. NVA	VA 2024 inkl. NVA	VA 2024	1. NVA
SU 36	Summe Auszahlungen aus der Finanzierungstätigkeit							0,00	0,00	0,00
SA4	Saldo (4) Geldfluss aus der Finanzierungstätigkeit (35 – 36)							0,00	0,00	0,00
SA5	Saldo (5) Geldfluss aus der voranschlagswirksamen Gebarung (Saldo 3 + Saldo 4)							-73.500,00	-71.300,00	-2.200,00
213	Sonderschulen									
213000	Sonderschulen									
Operative Gebarung										
SU 21 / 31	Summe Erträge / Einzahlungen operative Gebarung				0,00	0,00	0,00	0,00	0,00	0,00
1/213000-752000	Schulumlage Sonderschule	2231	3231	26	26.100,00	26.700,00	-600,00	26.100,00	26.700,00	-600,00
SU 22 / 32	Summe Aufwendungen / Auszahlungen operative Gebarung				26.100,00	26.700,00	-600,00	26.100,00	26.700,00	-600,00
SA 0 / SA 1	(0) Nettoergebnis (21 - 22) / (1) Geldfluss operative Gebarung (31 – 32)				-26.100,00	-26.700,00	600,00	-26.100,00	-26.700,00	600,00
SA01	Saldo (01) Haushaltsrücklagen (230 - 240)				0,00	0,00	0,00	0,00	0,00	0,00
SA00	Saldo (00) Nettoergebnis nach Haushaltsrücklagen (Saldo 0 + Saldo 01)				-26.100,00	-26.700,00	600,00			
Investive Gebarung										
SU 33	Summe Einzahlungen investive Gebarung							0,00	0,00	0,00
SU 34	Summe Auszahlungen investive Gebarung							0,00	0,00	0,00
SA2	Saldo (2) Geldfluss aus der Investiven Gebarung (33 – 34)							0,00	0,00	0,00
SA3	Saldo (3) Nettofinanzierungssaldo (Saldo 1 + Saldo 2)							-26.100,00	-26.700,00	600,00
Finanzierungstätigkeit										
SU 35	Summe Einzahlungen aus der Finanzierungstätigkeit							0,00	0,00	0,00
SU 36	Summe Auszahlungen aus der Finanzierungstätigkeit							0,00	0,00	0,00
SA4	Saldo (4) Geldfluss aus der Finanzierungstätigkeit (35 – 36)							0,00	0,00	0,00
SA5	Saldo (5) Geldfluss aus der voranschlagswirksamen Gebarung (Saldo 3 + Saldo 4)							-26.100,00	-26.700,00	600,00
214	Polytechnische Schulen									
214000	Schulgemeindeverbandsumlage									
Operative Gebarung										
SU 21 / 31	Summe Erträge / Einzahlungen operative Gebarung				0,00	0,00	0,00	0,00	0,00	0,00
1/214000-752000	Schulumlage Poly	2231	3231	26	25.400,00	26.000,00	-600,00	25.400,00	26.000,00	-600,00
SU 22 / 32	Summe Aufwendungen / Auszahlungen operative Gebarung				25.400,00	26.000,00	-600,00	25.400,00	26.000,00	-600,00
SA 0 / SA 1	(0) Nettoergebnis (21 - 22) / (1) Geldfluss operative Gebarung (31 – 32)				-25.400,00	-26.000,00	600,00	-25.400,00	-26.000,00	600,00
SA01	Saldo (01) Haushaltsrücklagen (230 - 240)				0,00	0,00	0,00	0,00	0,00	0,00
SA00	Saldo (00) Nettoergebnis nach Haushaltsrücklagen (Saldo 0 + Saldo 01)				-25.400,00	-26.000,00	600,00			
Investive Gebarung										
SU 33	Summe Einzahlungen investive Gebarung							0,00	0,00	0,00
SU 34	Summe Auszahlungen investive Gebarung							0,00	0,00	0,00
SA2	Saldo (2) Geldfluss aus der Investiven Gebarung (33 – 34)							0,00	0,00	0,00
SA3	Saldo (3) Nettofinanzierungssaldo (Saldo 1 + Saldo 2)							-25.400,00	-26.000,00	600,00

1. Nachtragsvoranschlag 2024

Marktgemeinde Thaya

NVA Ergebnis- und Finanzierungsvoranschlag Detailnachweis

	MVAG	VC QU	Ergebnisvoranschlag			Finanzierungsvoranschlag				
			EH	FH	VA 2024 inkl. NVA	VA 2024	1. NVA	VA 2024 inkl. NVA	VA 2024	1. NVA
Finanzierungstätigkeit										
SU 35			Summe Einzahlungen aus der Finanzierungstätigkeit					0,00	0,00	0,00
SU 36			Summe Auszahlungen aus der Finanzierungstätigkeit					0,00	0,00	0,00
SA4			Saldo (4) Geldfluss aus der Finanzierungstätigkeit (35 – 36)					0,00	0,00	0,00
SA5			Saldo (5) Geldfluss aus der voranschlagswirksamen Gebarung (Saldo 3 + Saldo 4)					-25.400,00	-26.000,00	600,00
22 Berufsbildender Unterricht; Anstalten der Bildung für Lehrerinnen und Lehrer sowie Erzieherinnen und Erzieher										
220 Berufsbildende Pflichtschulen										
220000 Berufsbildender Unterricht										
Operative Gebarung										
SU 21 / 31			Summe Erträge / Einzahlungen operative Gebarung			0,00	0,00	0,00	0,00	0,00
1/220000-751000			Berufsschülerhaltungsbeitrag	2231 3231 26	6.700,00	6.700,00		6.700,00	6.700,00	
SU 22 / 32			Summe Aufwendungen / Auszahlungen operative Gebarung			6.700,00	6.700,00	0,00	6.700,00	6.700,00
SA 0 / SA 1			(0) Nettoergebnis (21 - 22) / (1) Geldfluss operative Gebarung (31 – 32)			-6.700,00	-6.700,00	0,00	-6.700,00	-6.700,00
SA01			Saldo (01) Haushaltsrücklagen (230 - 240)			0,00	0,00	0,00	0,00	0,00
SA00			Saldo (00) Nettoergebnis nach Haushaltsrücklagen (Saldo 0 + Saldo 01)			-6.700,00	-6.700,00	0,00		
Investive Gebarung										
SU 33			Summe Einzahlungen investive Gebarung					0,00	0,00	0,00
SU 34			Summe Auszahlungen investive Gebarung					0,00	0,00	0,00
SA2			Saldo (2) Geldfluss aus der Investiven Gebarung (33 – 34)					0,00	0,00	0,00
SA3			Saldo (3) Nettofinanzierungssaldo (Saldo 1 + Saldo 2)					-6.700,00	-6.700,00	0,00
Finanzierungstätigkeit										
SU 35			Summe Einzahlungen aus der Finanzierungstätigkeit					0,00	0,00	0,00
SU 36			Summe Auszahlungen aus der Finanzierungstätigkeit					0,00	0,00	0,00
SA4			Saldo (4) Geldfluss aus der Finanzierungstätigkeit (35 – 36)					0,00	0,00	0,00
SA5			Saldo (5) Geldfluss aus der voranschlagswirksamen Gebarung (Saldo 3 + Saldo 4)					-6.700,00	-6.700,00	0,00
24 Vorschulische Erziehung										
240 Kindergärten										
240000 Kindergarten										
Operative Gebarung										
2/240000+810000			Elternbeiträge	2114 3114 13	18.000,00	16.500,00	1.500,00	18.000,00	16.500,00	1.500,00
2/240000+810200			Essensbeiträge	2114 3114 13	9.000,00	7.000,00	2.000,00	9.000,00	7.000,00	2.000,00
2/240000+813000			Erträge aus der Auflösung von Investitionszuschüssen (Kapitaltransfers)	2127	3.100,00	3.100,00				
2/240000+829000			Sonstige Einnahmen	2116 3116 18	500,00	500,00		500,00	500,00	

1. Nachtragsvoranschlag 2024

Marktgemeinde Thaya

NVA Ergebnis- und Finanzierungsvoranschlag Detailnachweis

		MVAG		VC QU	Ergebnisvoranschlag		Finanzierungsvoranschlag			
		EH	FH		VA 2024 inkl. NVA	VA 2024	1. NVA	VA 2024 inkl. NVA	VA 2024	1. NVA
2/240000+861000	Transfers von Ländern, Landesfonds und Landesammern	2121	3121	15	30.000,00	30.000,00		30.000,00	30.000,00	
2/240000+861100	Zuschüsse des Landes (Zinsen)	2121	3121	15	1.800,00	1.900,00	-100,00	1.800,00	1.900,00	-100,00
SU 21 / 31	Summe Erträge / Einzahlungen operative Gebarung				62.400,00	59.000,00	3.400,00	59.300,00	55.900,00	3.400,00
1/240000-400000	Gerinwertige Wirtschaftsgüter des Anlagevermögens	2221	3221	23	3.500,00	1.500,00	2.000,00	3.500,00	1.500,00	2.000,00
1/240000-400100	Bastelmaterialien	2221	3221	23	2.000,00	2.000,00		2.000,00	2.000,00	
1/240000-400200	Spiele, Spielzeug	2221	3221	23	4.000,00	5.000,00	-1.000,00	4.000,00	5.000,00	-1.000,00
1/240000-430000	Lebensmittel	2221	3221	23	10.000,00	9.500,00	500,00	10.000,00	9.500,00	500,00
1/240000-451000	Beheizung	2221	3221	23	1.300,00	3.500,00	-2.200,00	1.300,00	3.500,00	-2.200,00
1/240000-454000	Reinigungsmittel	2221	3221	23	800,00	700,00	100,00	800,00	700,00	100,00
1/240000-456000	Büromaterial	2221	3221	23	2.500,00	300,00	2.200,00	2.500,00	300,00	2.200,00
1/240000-457000	Druckwerke	2221	3221	23	500,00	500,00		500,00	500,00	
1/240000-458000	Mittel zur ärztlichen Betreuung und Gesundheitsvorsorge	2221	3221	23	200,00	100,00	100,00	200,00	100,00	100,00
1/240000-459000	Sonstige Verbrauchsgüter	2221	3221	23	500,00	500,00		500,00	500,00	
1/240000-511000	Bezüge VB II	2211	3211	20	107.100,00	107.100,00		107.100,00	107.100,00	
1/240000-523000	Geldbezüge der nicht ganzjährig beschäftigten Arbeiter	2211	3211	20	1.500,00	3.900,00	-2.400,00	1.500,00	3.900,00	-2.400,00
1/240000-565000	Mehrleistungsvergütungen	2211	3211		500,00		500,00	500,00		500,00
1/240000-569000	Nebengebühren	2211	3211	20	1.200,00	1.200,00		1.200,00	1.200,00	
1/240000-580000	DGBF VB II	2212	3212	20	4.100,00	4.100,00		4.100,00	4.100,00	
1/240000-582000	DGB SV	2212	3212	20	23.600,00	23.600,00		23.600,00	23.600,00	
1/240000-600000	Strom	2222	3222	24	1.000,00	1.000,00		1.000,00	1.000,00	
1/240000-613000	Instandhaltung von sonstigen Grundstückseinrichtungen	2224	3224	24	3.000,00	500,00	2.500,00	3.000,00	500,00	2.500,00
1/240000-614000	Instandhaltung der Gebäude	2224	3224	24	500,00	1.000,00	-500,00	500,00	1.000,00	-500,00
1/240000-618000	Instandhaltung der Einrichtung	2224	3224	24	1.000,00	1.000,00		1.000,00	1.000,00	
1/240000-631000	Telefon- und Internetgebühren	2222	3222	24	800,00	800,00		800,00	800,00	
1/240000-650000	Kreditzinsen	2241	3241	25	9.100,00	9.700,00	-600,00	9.100,00	9.700,00	-600,00
1/240000-670000	Versicherungen	2222	3222	24	1.700,00	1.800,00	-100,00	1.700,00	1.800,00	-100,00
1/240000-670100	Versicherung - Abfertigung u. Jubiläum	2222	3222	24	2.900,00	2.900,00		2.900,00	2.900,00	
1/240000-680000	Planmäßige Abschreibung	2226			2.800,00	2.300,00	500,00			
1/240000-711000	Geb.für die Ben.v.Gde.Einrichtungen u. -anlag. gem. FAG (Ausgaben)	2225	3225	24	2.900,00	3.200,00	-300,00	2.900,00	3.200,00	-300,00
1/240000-724000	Reisegebühren	2225	3225	24	200,00	200,00		200,00	200,00	
1/240000-728000	Entgelte für sonstige Leistungen	2225	3225	24	1.500,00	1.500,00		1.500,00	1.500,00	
SU 22 / 32	Summe Aufwendungen / Auszahlungen operative Gebarung				190.700,00	189.400,00	1.300,00	187.900,00	187.100,00	800,00
SA 0 / SA 1	(0) Nettoergebnis (21 - 22) / (1) Geldfluss operative Gebarung (31 - 32)				-128.300,00	-130.400,00	2.100,00	-128.600,00	-131.200,00	2.600,00
SA01	Saldo (01) Haushaltsrücklagen (230 - 240)				0,00	0,00	0,00	0,00	0,00	0,00

1. Nachtragsvoranschlag 2024

Marktgemeinde Thaya

NVA Ergebnis- und Finanzierungsvoranschlag Detailnachweis

		MVAG		VC QU	Ergebnisvoranschlag			Finanzierungsvoranschlag		
		EH	FH		VA 2024 inkl. NVA	VA 2024	1. NVA	VA 2024 inkl. NVA	VA 2024	1. NVA
SA00	Saldo (00) Nettoergebnis nach Haushaltsrücklagen (Saldo 0 + Saldo 01)				-128.300,00	-130.400,00	2.100,00			
Investive Gebarung										
2/240000+301000	Kapitaltransfers von Ländern, Landesfonds und Landeskammern		3331	33				6.200,00		6.200,00
SU 33	Summe Einzahlungen investive Gebarung							6.200,00	0,00	6.200,00
1/240000-006000	Einfriedung		3412	2 40				8.500,00		8.500,00
1/240000-042000	Ausstattung		3415	2 41				2.000,00		2.000,00
SU 34	Summe Auszahlungen investive Gebarung							10.500,00	0,00	10.500,00
SA2	Saldo (2) Geldfluss aus der Investiven Gebarung (33 – 34)							-4.300,00	0,00	-4.300,00
SA3	Saldo (3) Nettofinanzierungssaldo (Saldo 1 + Saldo 2)							-132.900,00	-131.200,00	-1.700,00
Finanzierungstätigkeit										
SU 35	Summe Einzahlungen aus der Finanzierungstätigkeit							0,00	0,00	0,00
1/240000-346000	Tilgung von Bankdarlehen		3614	65				13.700,00	13.700,00	
SU 36	Summe Auszahlungen aus der Finanzierungstätigkeit							13.700,00	13.700,00	0,00
SA4	Saldo (4) Geldfluss aus der Finanzierungstätigkeit (35 – 36)							-13.700,00	-13.700,00	0,00
SA5	Saldo (5) Geldfluss aus der voranschlagswirksamen Gebarung (Saldo 3 + Saldo 4)							-146.600,00	-144.900,00	-1.700,00
240100	Tagesbetreuung Hilfswerk									
Operative Gebarung										
2/240100+811000	Miet- und Pachtertrag	2115	3115	14	4.000,00	4.000,00		4.000,00	4.000,00	
2/240100+829000	Betreuungskosten	2116	3116	18	9.500,00	8.000,00	1.500,00	9.500,00	8.000,00	1.500,00
2/240100+829100	Essensabrechnungen Hilfswerk	2116	3116	18	3.500,00	3.500,00		3.500,00	3.500,00	
2/240100+861000	Transfers von Ländern, Landesfonds und Landeskammern	2121	3121		30.000,00	30.000,00		30.000,00	30.000,00	
SU 21 / 31	Summe Erträge / Einzahlungen operative Gebarung				47.000,00	45.500,00	1.500,00	47.000,00	45.500,00	1.500,00
1/240100-400000	Gerinwertige Wirtschaftsgüter des Anlagevermögens	2221	3221	23	500,00	500,00		500,00	500,00	
1/240100-430000	Mittagessen TBE	2221	3221	23	3.800,00	3.500,00	300,00	3.800,00	3.500,00	300,00
1/240100-454000	Reinigung	2221	3221	23	1.500,00	1.500,00		1.500,00	1.500,00	
1/240100-458000	Mittel zur ärztlichen Betreuung und Gesundheitsvorsorge	2221	3221	23	100,00		100,00	100,00		100,00
1/240100-680000	Planmäßige Abschreibung	2226			7.800,00	7.800,00				
1/240100-755000	Transfers an Unternehmen (ohne Finanzunternehmen) und andere	2233	3233	27	54.500,00	67.000,00	-12.500,00	54.500,00	67.000,00	-12.500,00
SU 22 / 32	Summe Aufwendungen / Auszahlungen operative Gebarung				68.200,00	80.300,00	-12.100,00	60.400,00	72.500,00	-12.100,00
SA 0 / SA 1	(0) Nettoergebnis (21 - 22) / (1) Geldfluss operative Gebarung (31 – 32)				-21.200,00	-34.800,00	13.600,00	-13.400,00	-27.000,00	13.600,00
SA01	Saldo (01) Haushaltsrücklagen (230 - 240)				0,00	0,00	0,00	0,00	0,00	0,00
SA00	Saldo (00) Nettoergebnis nach Haushaltsrücklagen (Saldo 0 + Saldo 01)				-21.200,00	-34.800,00	13.600,00			

1. Nachtragsvoranschlag 2024

Marktgemeinde Thaya

NVA Ergebnis- und Finanzierungsvoranschlag Detailnachweis

	MVAG	VC QU	Ergebnisvoranschlag			Finanzierungsvoranschlag				
			EH	FH	VA 2024 inkl. NVA	VA 2024	1. NVA	VA 2024 inkl. NVA	VA 2024	1. NVA
Investive Gebarung										
SU 33							0,00	0,00	0,00	
SU 34							0,00	0,00	0,00	
SA2							0,00	0,00	0,00	
SA3							-13.400,00	-27.000,00	13.600,00	
Finanzierungstätigkeit										
SU 35							0,00	0,00	0,00	
SU 36							0,00	0,00	0,00	
SA4							0,00	0,00	0,00	
SA5							-13.400,00	-27.000,00	13.600,00	
240200										
Operative Gebarung										
2/240200+813000			2127		1.000,00	600,00	400,00			
SU 21 / 31					1.000,00	600,00	400,00	0,00	0,00	0,00
1/240200-680000			2226		1.600,00	1.600,00				
SU 22 / 32					1.600,00	1.600,00	0,00	0,00	0,00	0,00
SA 0 / SA 1					-600,00	-1.000,00	400,00	0,00	0,00	0,00
SA01					0,00	0,00	0,00	0,00	0,00	0,00
SA00					-600,00	-1.000,00	400,00			
Investive Gebarung										
SU 33							0,00	0,00	0,00	
SU 34							0,00	0,00	0,00	
SA2							0,00	0,00	0,00	
SA3							0,00	0,00	0,00	
Finanzierungstätigkeit										
SU 35							0,00	0,00	0,00	
SU 36							0,00	0,00	0,00	
SA4							0,00	0,00	0,00	
SA5							0,00	0,00	0,00	
26										
262										
262000										
Operative Gebarung										
SU 21 / 31					0,00	0,00	0,00	0,00	0,00	0,00

1. Nachtragsvoranschlag 2024

Marktgemeinde Thaya

NVA Ergebnis- und Finanzierungsvoranschlag Detailnachweis

	MVAG	VC QU	Ergebnisvoranschlag		Finanzierungsvoranschlag					
			EH	FH	VA 2024 inkl. NVA	VA 2024	1. NVA	VA 2024 inkl. NVA	VA 2024	1. NVA
1/262000-680000			2226		2.400,00	2.400,00				
SU 22 / 32					2.400,00	2.400,00	0,00	0,00	0,00	0,00
SA 0 / SA 1					(0) Nettoergebnis (21 - 22) / (1) Geldfluss operative Gebarung (31 - 32)	-2.400,00	-2.400,00	0,00	0,00	0,00
SA01					Saldo (01) Haushaltsrücklagen (230 - 240)	0,00	0,00	0,00	0,00	0,00
SA00					Saldo (00) Nettoergebnis nach Haushaltsrücklagen (Saldo 0 + Saldo 01)	-2.400,00	-2.400,00	0,00		
Investive Gebarung										
SU 33								0,00	0,00	0,00
SU 34								0,00	0,00	0,00
SA2					Saldo (2) Geldfluss aus der Investiven Gebarung (33 - 34)			0,00	0,00	0,00
SA3					Saldo (3) Nettofinanzierungssaldo (Saldo 1 + Saldo 2)			0,00	0,00	0,00
Finanzierungstätigkeit										
SU 35								0,00	0,00	0,00
SU 36								0,00	0,00	0,00
SA4					Saldo (4) Geldfluss aus der Finanzierungstätigkeit (35 - 36)			0,00	0,00	0,00
SA5					Saldo (5) Geldfluss aus der voranschlagswirksamen Gebarung (Saldo 3 + Saldo 4)			0,00	0,00	0,00
265					Tennisplätze und -hallen					
265000					Tennisplatz					
Operative Gebarung										
2/265000+813000			2127		400,00	400,00				
SU 21 / 31					Summe Erträge / Einzahlungen operative Gebarung	400,00	400,00	0,00	0,00	0,00
1/265000-680000			2226		2.800,00	2.800,00				
SU 22 / 32					Summe Aufwendungen / Auszahlungen operative Gebarung	2.800,00	2.800,00	0,00	0,00	0,00
SA 0 / SA 1					(0) Nettoergebnis (21 - 22) / (1) Geldfluss operative Gebarung (31 - 32)	-2.400,00	-2.400,00	0,00	0,00	0,00
SA01					Saldo (01) Haushaltsrücklagen (230 - 240)	0,00	0,00	0,00	0,00	0,00
SA00					Saldo (00) Nettoergebnis nach Haushaltsrücklagen (Saldo 0 + Saldo 01)	-2.400,00	-2.400,00	0,00		
Investive Gebarung										
SU 33								0,00	0,00	0,00
SU 34								0,00	0,00	0,00
SA2					Saldo (2) Geldfluss aus der Investiven Gebarung (33 - 34)			0,00	0,00	0,00
SA3					Saldo (3) Nettofinanzierungssaldo (Saldo 1 + Saldo 2)			0,00	0,00	0,00
Finanzierungstätigkeit										
SU 35								0,00	0,00	0,00
SU 36								0,00	0,00	0,00
SA4					Saldo (4) Geldfluss aus der Finanzierungstätigkeit (35 - 36)			0,00	0,00	0,00
SA5					Saldo (5) Geldfluss aus der voranschlagswirksamen Gebarung (Saldo 3 + Saldo 4)			0,00	0,00	0,00

1. Nachtragsvoranschlag 2024

NVA Ergebnis- und Finanzierungsvoranschlag Detailnachweis

Marktgemeinde Thaya

		MVAG		VC QU	Ergebnisvoranschlag			Finanzierungsvoranschlag		
		EH	FH		VA 2024 inkl. NVA	VA 2024	1. NVA	VA 2024 inkl. NVA	VA 2024	1. NVA
269	Sonstige Einrichtungen und Maßnahmen									
269000	Sport und außerschul. Leibeserziehung									
Operative Gebarung										
2/269000+811000	Betriebskostenersatz	2115	3115	14	1.500,00	1.500,00		1.500,00	1.500,00	
2/269000+829000	Sonstige Erträge	2116	3116		15.000,00		15.000,00	15.000,00		15.000,00
SU 21 / 31	Summe Erträge / Einzahlungen operative Gebarung				16.500,00	1.500,00	15.000,00	16.500,00	1.500,00	15.000,00
1/269000-670000	Versicherungen	2222	3222	24	500,00	700,00	-200,00	500,00	700,00	-200,00
1/269000-711000	Gebühren für die Benützung von Gemeindeeinrichtungen und Anlagen gemäß FAG	2225	3225	24	700,00	400,00	300,00	700,00	400,00	300,00
1/269000-728000	Sonstige Ausgaben	2225	3225	24	100,00	100,00		100,00	100,00	
1/269000-757000	Subventionen an Vereine	2234	3234	27	5.000,00	4.000,00	1.000,00	5.000,00	4.000,00	1.000,00
1/269000-777000	Subventionen für Investitionen	2234		44	7.700,00	1.000,00	6.700,00			
SU 22 / 32	Summe Aufwendungen / Auszahlungen operative Gebarung				14.000,00	6.200,00	7.800,00	6.300,00	5.200,00	1.100,00
SA 0 / SA 1	(0) Nettoergebnis (21 - 22) / (1) Geldfluss operative Gebarung (31 - 32)				2.500,00	-4.700,00	7.200,00	10.200,00	-3.700,00	13.900,00
SA01	Saldo (01) Haushaltsrücklagen (230 - 240)				0,00	0,00	0,00	0,00	0,00	0,00
SA00	Saldo (00) Nettoergebnis nach Haushaltsrücklagen (Saldo 0 + Saldo 01)				2.500,00	-4.700,00	7.200,00			
Investive Gebarung										
SU 33	Summe Einzahlungen investive Gebarung							0,00	0,00	0,00
1/269000-777000	Subventionen für Investitionen		3434	44				7.700,00	1.000,00	6.700,00
SU 34	Summe Auszahlungen investive Gebarung							7.700,00	1.000,00	6.700,00
SA2	Saldo (2) Geldfluss aus der Investiven Gebarung (33 - 34)							-7.700,00	-1.000,00	-6.700,00
SA3	Saldo (3) Nettofinanzierungssaldo (Saldo 1 + Saldo 2)							2.500,00	-4.700,00	7.200,00
Finanzierungstätigkeit										
SU 35	Summe Einzahlungen aus der Finanzierungstätigkeit							0,00	0,00	0,00
SU 36	Summe Auszahlungen aus der Finanzierungstätigkeit							0,00	0,00	0,00
SA4	Saldo (4) Geldfluss aus der Finanzierungstätigkeit (35 - 36)							0,00	0,00	0,00
SA5	Saldo (5) Geldfluss aus der voranschlagswirksamen Gebarung (Saldo 3 + Saldo 4)							2.500,00	-4.700,00	7.200,00
28	Forschung und Wissenschaft									
282	Studienbeihilfen									
282000	Studienbeihilfen									
Operative Gebarung										
SU 21 / 31	Summe Erträge / Einzahlungen operative Gebarung				0,00	0,00	0,00	0,00	0,00	0,00
1/282000-768000	Sonstige laufende Transferzahlungen	2234	3234	27		700,00	-700,00		700,00	-700,00
SU 22 / 32	Summe Aufwendungen / Auszahlungen operative Gebarung				0,00	700,00	-700,00	0,00	700,00	-700,00
SA 0 / SA 1	(0) Nettoergebnis (21 - 22) / (1) Geldfluss operative Gebarung (31 - 32)				0,00	-700,00	700,00	0,00	-700,00	700,00

1. Nachtragsvoranschlag 2024

Marktgemeinde Thaya

NVA Ergebnis- und Finanzierungsvoranschlag Detailnachweis

	MVAG	VC QU	Ergebnisvoranschlag			Finanzierungsvoranschlag				
			EH	FH	VA 2024 inkl. NVA	VA 2024	1. NVA	VA 2024 inkl. NVA	VA 2024	1. NVA
SA01		Saldo (01) Haushaltsrücklagen (230 - 240)			0,00	0,00	0,00	0,00	0,00	0,00
SA00		Saldo (00) Nettoergebnis nach Haushaltsrücklagen (Saldo 0 + Saldo 01)			0,00	-700,00	700,00			
Investive Gebarung										
SU 33		Summe Einzahlungen investive Gebarung						0,00	0,00	0,00
SU 34		Summe Auszahlungen investive Gebarung						0,00	0,00	0,00
SA2		Saldo (2) Geldfluss aus der Investiven Gebarung (33 – 34)						0,00	0,00	0,00
SA3		Saldo (3) Nettofinanzierungssaldo (Saldo 1 + Saldo 2)						0,00	-700,00	700,00
Finanzierungstätigkeit										
SU 35		Summe Einzahlungen aus der Finanzierungstätigkeit						0,00	0,00	0,00
SU 36		Summe Auszahlungen aus der Finanzierungstätigkeit						0,00	0,00	0,00
SA4		Saldo (4) Geldfluss aus der Finanzierungstätigkeit (35 – 36)						0,00	0,00	0,00
SA5		Saldo (5) Geldfluss aus der voranschlagswirksamen Gebarung (Saldo 3 + Saldo 4)						0,00	-700,00	700,00

	MVAG	VC QU	Ergebnisvoranschlag			Finanzierungsvoranschlag					
			EH	FH	VA 2024 inkl. NVA	VA 2024	1. NVA	VA 2024 inkl. NVA	VA 2024	1. NVA	
3 Kunst, Kultur und Kultus											
32	Musik und darstellende Kunst										
321	Einrichtungen der Musikpflege										
321000	Einrichtungen der Musikpflege										
Operative Gebarung											
2/321000+811000	Betriebskostenersatz	2115	3115	14		300,00		-300,00		300,00	-300,00
SU 21 / 31	Summe Erträge / Einzahlungen operative Gebarung				0,00	300,00	-300,00	0,00	300,00	-300,00	
1/321000-752000	Musikschulumlage	2231	3231	26	13.600,00	13.600,00			13.600,00	13.600,00	
1/321000-757000	Laufende Zuschüsse an Musikvereine	2234	3234	27	2.000,00	2.000,00			2.000,00	2.000,00	
1/321000-757100	Laufende Zuschüsse an Gesangsvereine	2234	3234	27	1.000,00	1.000,00			1.000,00	1.000,00	
1/321000-768000	Sonstige Transfers an private Haushalte	2234	3234	27	6.300,00	6.000,00	300,00		6.300,00	6.000,00	300,00
SU 22 / 32	Summe Aufwendungen / Auszahlungen operative Gebarung				22.900,00	22.600,00	300,00	22.900,00	22.600,00	300,00	
SA 0 / SA 1	(0) Nettoergebnis (21 - 22) / (1) Geldfluss operative Gebarung (31 - 32)				-22.900,00	-22.300,00	-600,00	-22.900,00	-22.300,00	-600,00	
SA01	Saldo (01) Haushaltsrücklagen (230 - 240)				0,00	0,00	0,00	0,00	0,00	0,00	
SA00	Saldo (00) Nettoergebnis nach Haushaltsrücklagen (Saldo 0 + Saldo 01)				-22.900,00	-22.300,00	-600,00				
Investive Gebarung											
SU 33	Summe Einzahlungen investive Gebarung							0,00	0,00	0,00	
SU 34	Summe Auszahlungen investive Gebarung							0,00	0,00	0,00	
SA2	Saldo (2) Geldfluss aus der Investiven Gebarung (33 - 34)							0,00	0,00	0,00	
SA3	Saldo (3) Nettofinanzierungssaldo (Saldo 1 + Saldo 2)							-22.900,00	-22.300,00	-600,00	
Finanzierungstätigkeit											
SU 35	Summe Einzahlungen aus der Finanzierungstätigkeit							0,00	0,00	0,00	
SU 36	Summe Auszahlungen aus der Finanzierungstätigkeit							0,00	0,00	0,00	
SA4	Saldo (4) Geldfluss aus der Finanzierungstätigkeit (35 - 36)							0,00	0,00	0,00	
SA5	Saldo (5) Geldfluss aus der voranschlagswirksamen Gebarung (Saldo 3 + Saldo 4)							-22.900,00	-22.300,00	-600,00	
36	Heimatpflege										
360	Heimatmuseen										
360000	Heimatmuseum										
Operative Gebarung											
2/360000+811000	Betriebskostenersatz	2115	3115	14	300,00	300,00			300,00	300,00	
2/360000+813000	Erträge aus der Auflösung von Investitionszuschüssen (Kapitaltransfers)		2127			3.600,00		-3.600,00			
SU 21 / 31	Summe Erträge / Einzahlungen operative Gebarung				300,00	3.900,00	-3.600,00	300,00	300,00	0,00	
1/360000-400000	Gerinwertige Wirtschaftsgüter des Anlagevermögens	2221	3221	23	200,00		200,00		200,00	200,00	

1. Nachtragsvoranschlag 2024

Marktgemeinde Thaya

NVA Ergebnis- und Finanzierungsvoranschlag Detailnachweis

		MVAG		VC QU	Ergebnisvoranschlag			Finanzierungsvoranschlag		
		EH	FH		VA 2024 inkl. NVA	VA 2024	1. NVA	VA 2024 inkl. NVA	VA 2024	1. NVA
1/360000-600000	Strom	2222	3222	24	100,00	200,00	-100,00	100,00	200,00	-100,00
1/360000-757000	Zuschuß an Museumverein	2234	3234	27	1.000,00	1.000,00		1.000,00	1.000,00	
SU 22 / 32	Summe Aufwendungen / Auszahlungen operative Gebarung				1.300,00	1.200,00	100,00	1.300,00	1.200,00	100,00
SA 0 / SA 1	(0) Nettoergebnis (21 - 22) / (1) Geldfluss operative Gebarung (31 - 32)				-1.000,00	2.700,00	-3.700,00	-1.000,00	-900,00	-100,00
SA01	Saldo (01) Haushaltsrücklagen (230 - 240)				0,00	0,00	0,00	0,00	0,00	0,00
SA00	Saldo (00) Nettoergebnis nach Haushaltsrücklagen (Saldo 0 + Saldo 01)				-1.000,00	2.700,00	-3.700,00			
Investive Gebarung										
SU 33	Summe Einzahlungen investive Gebarung							0,00	0,00	0,00
SU 34	Summe Auszahlungen investive Gebarung							0,00	0,00	0,00
SA2	Saldo (2) Geldfluss aus der Investiven Gebarung (33 - 34)							0,00	0,00	0,00
SA3	Saldo (3) Nettofinanzierungssaldo (Saldo 1 + Saldo 2)							-1.000,00	-900,00	-100,00
Finanzierungstätigkeit										
SU 35	Summe Einzahlungen aus der Finanzierungstätigkeit							0,00	0,00	0,00
SU 36	Summe Auszahlungen aus der Finanzierungstätigkeit							0,00	0,00	0,00
SA4	Saldo (4) Geldfluss aus der Finanzierungstätigkeit (35 - 36)							0,00	0,00	0,00
SA5	Saldo (5) Geldfluss aus der voranschlagswirksamen Gebarung (Saldo 3 + Saldo 4)							-1.000,00	-900,00	-100,00
363	Altstadterhaltung und Ortsbildpflege									
363000	Altstadtsanierung und Ortsbildpflege									
Operative Gebarung										
2/363000+813000	Erträge aus der Auflösung von Investitionszuschüssen (Kapitaltransfers)	2127			400,00	400,00				
SU 21 / 31	Summe Erträge / Einzahlungen operative Gebarung				400,00	400,00	0,00	0,00	0,00	0,00
1/363000-400000	Gerinwertige Wirtschaftsgüter des Anlagevermögens	2221	3221	23	700,00	500,00	200,00	700,00	500,00	200,00
1/363000-452000	Treibstoffe	2221	3221	23	600,00	600,00		600,00	600,00	
1/363000-455000	Chemische und sonstige artverwandte Mittel	2221	3221	23	200,00	200,00		200,00	200,00	
1/363000-459000	Blumenschmuck "Ortsbild"	2221	3221	23	600,00	900,00	-300,00	600,00	900,00	-300,00
1/363000-612000	Instandhaltung Brunnen	2224	3224	24	500,00	500,00		500,00	500,00	
1/363000-613000	Instandhaltung von sonstigen Grundstückseinrichtungen	2224	3224	24	300,00	300,00		300,00	300,00	
1/363000-680000	Planmäßige Abschreibung	2226			1.800,00	1.800,00				
1/363000-711000	Gebühren für die Benützung von Gemeindeeinrichtungen und Anlagen gemäß FAG	2225	3225	24	1.000,00	800,00	200,00	1.000,00	800,00	200,00
1/363000-728000	Entgelte für sonstige Leistungen	2225	3225	24	400,00		400,00	400,00		400,00
1/363000-768000	Kultur- und Landschaftspflege von privaten Haushalten	2234	3234	27	3.000,00	5.000,00	-2.000,00	3.000,00	5.000,00	-2.000,00
SU 22 / 32	Summe Aufwendungen / Auszahlungen operative Gebarung				9.100,00	10.600,00	-1.500,00	7.300,00	8.800,00	-1.500,00

1. Nachtragsvoranschlag 2024

NVA Ergebnis- und Finanzierungsvoranschlag Detailnachweis

Marktgemeinde Thaya

	MVAG	VC QU	Ergebnisvoranschlag			Finanzierungsvoranschlag				
			EH	FH	VA 2024 inkl. NVA	VA 2024	1. NVA	VA 2024 inkl. NVA	VA 2024	1. NVA
SA 0 / SA 1	(0) Nettoergebnis (21 - 22) / (1) Geldfluss operative Gebarung (31 – 32)				-8.700,00	-10.200,00	1.500,00	-7.300,00	-8.800,00	1.500,00
SA01	Saldo (01) Haushaltsrücklagen (230 - 240)				0,00	0,00	0,00	0,00	0,00	0,00
SA00	Saldo (00) Nettoergebnis nach Haushaltsrücklagen (Saldo 0 + Saldo 01)				-8.700,00	-10.200,00	1.500,00			
Investive Gebarung										
SU 33	Summe Einzahlungen investive Gebarung							0,00	0,00	0,00
1/363000-042000	Ankauf Weihnachtsbeleuchtung	3415 2							5.000,00	-5.000,00
SU 34	Summe Auszahlungen investive Gebarung							0,00	5.000,00	-5.000,00
SA2	Saldo (2) Geldfluss aus der Investiven Gebarung (33 – 34)							0,00	-5.000,00	5.000,00
SA3	Saldo (3) Nettofinanzierungssaldo (Saldo 1 + Saldo 2)							-7.300,00	-13.800,00	6.500,00
Finanzierungstätigkeit										
SU 35	Summe Einzahlungen aus der Finanzierungstätigkeit							0,00	0,00	0,00
SU 36	Summe Auszahlungen aus der Finanzierungstätigkeit							0,00	0,00	0,00
SA4	Saldo (4) Geldfluss aus der Finanzierungstätigkeit (35 – 36)							0,00	0,00	0,00
SA5	Saldo (5) Geldfluss aus der voranschlagswirksamen Gebarung (Saldo 3 + Saldo 4)							-7.300,00	-13.800,00	6.500,00
38 Sonstige Kulturpflege										
381 Maßnahmen der Kulturpflege										
381000 Maßnahmen der Kulturpflege										
Operative Gebarung										
2/381000+813000	Erträge aus der Auflösung von Investitionszuschüssen (Kapitaltransfers)	2127			1.000,00	1.000,00				
2/381000+816000	Kostensätze Elektr. Werbetafel	2114 3114 13			600,00	400,00	200,00	600,00	400,00	200,00
SU 21 / 31	Summe Erträge / Einzahlungen operative Gebarung				1.600,00	1.400,00	200,00	600,00	400,00	200,00
1/381000-600000	Strom Werbetafel	2222 3222 24			700,00	1.200,00	-500,00	700,00	1.200,00	-500,00
1/381000-680000	Planmäßige Abschreibung	2226			2.600,00	2.600,00				
1/381000-728000	Entgelte für sonstige Leistungen	2225 3225 24				1.500,00	-1.500,00		1.500,00	-1.500,00
1/381000-757000	Förderungsausgaben	2234 3234 27			300,00	500,00	-200,00	300,00	500,00	-200,00
SU 22 / 32	Summe Aufwendungen / Auszahlungen operative Gebarung				3.600,00	5.800,00	-2.200,00	1.000,00	3.200,00	-2.200,00
SA 0 / SA 1	(0) Nettoergebnis (21 - 22) / (1) Geldfluss operative Gebarung (31 – 32)				-2.000,00	-4.400,00	2.400,00	-400,00	-2.800,00	2.400,00
SA01	Saldo (01) Haushaltsrücklagen (230 - 240)				0,00	0,00	0,00	0,00	0,00	0,00
SA00	Saldo (00) Nettoergebnis nach Haushaltsrücklagen (Saldo 0 + Saldo 01)				-2.000,00	-4.400,00	2.400,00			
Investive Gebarung										
SU 33	Summe Einzahlungen investive Gebarung							0,00	0,00	0,00
SU 34	Summe Auszahlungen investive Gebarung							0,00	0,00	0,00
SA2	Saldo (2) Geldfluss aus der Investiven Gebarung (33 – 34)							0,00	0,00	0,00
SA3	Saldo (3) Nettofinanzierungssaldo (Saldo 1 + Saldo 2)							-400,00	-2.800,00	2.400,00

1. Nachtragsvoranschlag 2024

Marktgemeinde Thaya

NVA Ergebnis- und Finanzierungsvoranschlag Detailnachweis

	MVAG	VC QU	Ergebnisvoranschlag			Finanzierungsvoranschlag						
			EH	FH	VA 2024 inkl. NVA	VA 2024	1. NVA	VA 2024 inkl. NVA	VA 2024	1. NVA		
Finanzierungstätigkeit												
SU 35			Summe Einzahlungen aus der Finanzierungstätigkeit					0,00	0,00	0,00		
SU 36			Summe Auszahlungen aus der Finanzierungstätigkeit					0,00	0,00	0,00		
SA4			Saldo (4) Geldfluss aus der Finanzierungstätigkeit (35 – 36)					0,00	0,00	0,00		
SA5			Saldo (5) Geldfluss aus der voranschlagswirksamen Gebarung (Saldo 3 + Saldo 4)					-400,00	-2.800,00	2.400,00		
381100			Projekt "Erdstall"									
Operative Gebarung												
SU 21 / 31			Summe Erträge / Einzahlungen operative Gebarung			0,00	0,00	0,00	0,00	0,00		
SU 22 / 32			Summe Aufwendungen / Auszahlungen operative Gebarung			0,00	0,00	0,00	0,00	0,00		
SA 0 / SA 1			(0) Nettoergebnis (21 - 22) / (1) Geldfluss operative Gebarung (31 – 32)			0,00	0,00	0,00	0,00	0,00		
SA01			Saldo (01) Haushaltsrücklagen (230 - 240)			0,00	0,00	0,00	0,00	0,00		
SA00			Saldo (00) Nettoergebnis nach Haushaltsrücklagen (Saldo 0 + Saldo 01)			0,00	0,00	0,00				
Investive Gebarung												
SU 33			Summe Einzahlungen investive Gebarung					0,00	0,00	0,00		
SU 34			Summe Auszahlungen investive Gebarung					0,00	0,00	0,00		
SA2			Saldo (2) Geldfluss aus der Investiven Gebarung (33 – 34)					0,00	0,00	0,00		
SA3			Saldo (3) Nettofinanzierungssaldo (Saldo 1 + Saldo 2)					0,00	0,00	0,00		
Finanzierungstätigkeit												
SU 35			Summe Einzahlungen aus der Finanzierungstätigkeit					0,00	0,00	0,00		
SU 36			Summe Auszahlungen aus der Finanzierungstätigkeit					0,00	0,00	0,00		
SA4			Saldo (4) Geldfluss aus der Finanzierungstätigkeit (35 – 36)					0,00	0,00	0,00		
SA5			Saldo (5) Geldfluss aus der voranschlagswirksamen Gebarung (Saldo 3 + Saldo 4)					0,00	0,00	0,00		
39			Kultus									
390			Kirchliche Angelegenheiten									
390000			Kirchliche Angelegenheiten									
Operative Gebarung												
2/390000+867000			Transfers von privaten Organisationen ohne Erwerbszweck	2124	3124	9.400,00		9.400,00	9.400,00	9.400,00		
6/390000+899000			Entnahmen aus Verrechnungsrücklagen zwischen operativer Gebarung und Projekten	2116	1	7.200,00	35.000,00	-27.800,00				
SU 21 / 31			Summe Erträge / Einzahlungen operative Gebarung			16.600,00	35.000,00	-18.400,00	9.400,00	0,00	9.400,00	
1/390000-600000			Strom Kirchen, Kapellen	2222	3222	24	400,00	600,00	-200,00	400,00	600,00	-200,00
1/390000-614000			Instandhaltung von Kapellen u. Karner	2224	3224	24	500,00	500,00		500,00	500,00	
1/390000-670000			Versicherungen Kirchen, Kapellen	2222	3222	24	1.100,00	1.100,00		1.100,00	1.100,00	

1. Nachtragsvoranschlag 2024

Marktgemeinde Thaya

NVA Ergebnis- und Finanzierungsvoranschlag Detailnachweis

		MVAG		VC QU	Ergebnisvoranschlag			Finanzierungsvoranschlag		
		EH	FH		VA 2024 inkl. NVA	VA 2024	1. NVA	VA 2024 inkl. NVA	VA 2024	1. NVA
1/390000-680000	Planmäßige Abschreibung		2226		3.200,00	3.200,00				
1/390000-728000	Entgelte für sonstige Leistungen		2225	3225 24	13.900,00	400,00	13.500,00	13.900,00	400,00	13.500,00
SU 22 / 32	Summe Aufwendungen / Auszahlungen operative Gebarung				19.100,00	5.800,00	13.300,00	15.900,00	2.600,00	13.300,00
SA 0 / SA 1	(0) Nettoergebnis (21 - 22) / (1) Geldfluss operative Gebarung (31 - 32)				-2.500,00	29.200,00	-31.700,00	-6.500,00	-2.600,00	-3.900,00
SA01	Saldo (01) Haushaltsrücklagen (230 - 240)				0,00	0,00	0,00	0,00	0,00	0,00
SA00	Saldo (00) Nettoergebnis nach Haushaltsrücklagen (Saldo 0 + Saldo 01)				-2.500,00	29.200,00	-31.700,00			
Investive Gebarung										
6/390000+300000	Kapitaltransfers von Bund, Bundesfonds und Bundeskammern		3331	1 33				3.000,00	5.000,00	-2.000,00
SU 33	Summe Einzahlungen investive Gebarung							3.000,00	5.000,00	-2.000,00
5/390000-015000	Kulturgüter unbeweglich		3416	1 40				15.000,00	40.000,00	-25.000,00
SU 34	Summe Auszahlungen investive Gebarung							15.000,00	40.000,00	-25.000,00
SA2	Saldo (2) Geldfluss aus der Investiven Gebarung (33 - 34)							-12.000,00	-35.000,00	23.000,00
SA3	Saldo (3) Nettofinanzierungssaldo (Saldo 1 + Saldo 2)							-18.500,00	-37.600,00	19.100,00
Finanzierungstätigkeit										
SU 35	Summe Einzahlungen aus der Finanzierungstätigkeit							0,00	0,00	0,00
SU 36	Summe Auszahlungen aus der Finanzierungstätigkeit							0,00	0,00	0,00
SA4	Saldo (4) Geldfluss aus der Finanzierungstätigkeit (35 - 36)							0,00	0,00	0,00
SA5	Saldo (5) Geldfluss aus der voranschlagswirksamen Gebarung (Saldo 3 + Saldo 4)							-18.500,00	-37.600,00	19.100,00

1. Nachtragsvoranschlag 2024

Marktgemeinde Thaya

NVA Ergebnis- und Finanzierungsvoranschlag Detailnachweis

	MVAG	VC QU	Ergebnisvoranschlag			Finanzierungsvoranschlag				
			EH	FH	VA 2024 inkl. NVA	VA 2024	1. NVA	VA 2024 inkl. NVA	VA 2024	1. NVA
4 Soziale Wohlfahrt und Wohnbauförderung										
41	Allgemeine öffentliche Wohlfahrt									
419	Sonstige Einrichtungen und Maßnahmen									
419000	Sonstige Einrichtungen und Maßnahmen									
Operative Gebarung										
SU 21 / 31	Summe Erträge / Einzahlungen operative Gebarung			0,00	0,00	0,00	0,00	0,00	0,00	0,00
1/419000-751000	Wohnsitzgemeindebeitrag-SHG	2231	3231	26	4.400,00	1.900,00	2.500,00	4.400,00	1.900,00	2.500,00
1/419000-751100	Sozialhilfe-Umlage	2231	3231	26	225.000,00	231.000,00	-6.000,00	225.000,00	231.000,00	-6.000,00
SU 22 / 32	Summe Aufwendungen / Auszahlungen operative Gebarung			229.400,00	232.900,00	-3.500,00	229.400,00	232.900,00	-3.500,00	-3.500,00
SA 0 / SA 1	(0) Nettoergebnis (21 - 22) / (1) Geldfluss operative Gebarung (31 - 32)			-229.400,00	-232.900,00	3.500,00	-229.400,00	-232.900,00	3.500,00	3.500,00
SA01	Saldo (01) Haushaltsrücklagen (230 - 240)			0,00	0,00	0,00	0,00	0,00	0,00	0,00
SA00	Saldo (00) Nettoergebnis nach Haushaltsrücklagen (Saldo 0 + Saldo 01)			-229.400,00	-232.900,00	3.500,00				
Investive Gebarung										
SU 33	Summe Einzahlungen investive Gebarung						0,00	0,00	0,00	0,00
SU 34	Summe Auszahlungen investive Gebarung						0,00	0,00	0,00	0,00
SA2	Saldo (2) Geldfluss aus der Investiven Gebarung (33 - 34)						0,00	0,00	0,00	0,00
SA3	Saldo (3) Nettofinanzierungssaldo (Saldo 1 + Saldo 2)						-229.400,00	-232.900,00	3.500,00	3.500,00
Finanzierungstätigkeit										
SU 35	Summe Einzahlungen aus der Finanzierungstätigkeit						0,00	0,00	0,00	0,00
SU 36	Summe Auszahlungen aus der Finanzierungstätigkeit						0,00	0,00	0,00	0,00
SA4	Saldo (4) Geldfluss aus der Finanzierungstätigkeit (35 - 36)						0,00	0,00	0,00	0,00
SA5	Saldo (5) Geldfluss aus der voranschlagswirksamen Gebarung (Saldo 3 + Saldo 4)						-229.400,00	-232.900,00	3.500,00	3.500,00
43	Jugendwohlfahrt									
439	Sonstige Einrichtungen und Maßnahmen									
439000	Sonstige Einrichtungen und Maßnahmen									
Operative Gebarung										
SU 21 / 31	Summe Erträge / Einzahlungen operative Gebarung			0,00	0,00	0,00	0,00	0,00	0,00	0,00
1/439000-751000	Kinder- und Jugendhilfe-Umlage	2231	3231	26	42.200,00	45.000,00	-2.800,00	42.200,00	45.000,00	-2.800,00
SU 22 / 32	Summe Aufwendungen / Auszahlungen operative Gebarung			42.200,00	45.000,00	-2.800,00	42.200,00	45.000,00	-2.800,00	-2.800,00
SA 0 / SA 1	(0) Nettoergebnis (21 - 22) / (1) Geldfluss operative Gebarung (31 - 32)			-42.200,00	-45.000,00	2.800,00	-42.200,00	-45.000,00	2.800,00	2.800,00
SA01	Saldo (01) Haushaltsrücklagen (230 - 240)			0,00	0,00	0,00	0,00	0,00	0,00	0,00
SA00	Saldo (00) Nettoergebnis nach Haushaltsrücklagen (Saldo 0 + Saldo 01)			-42.200,00	-45.000,00	2.800,00				
Investive Gebarung										
SU 33	Summe Einzahlungen investive Gebarung						0,00	0,00	0,00	0,00

1. Nachtragsvoranschlag 2024

Marktgemeinde Thaya

NVA Ergebnis- und Finanzierungsvoranschlag Detailnachweis

		MVAG		VC QU	Ergebnisvoranschlag			Finanzierungsvoranschlag		
		EH	FH		VA 2024 inkl. NVA	VA 2024	1. NVA	VA 2024 inkl. NVA	VA 2024	1. NVA
SU 34	Summe Auszahlungen investive Gebarung							0,00	0,00	0,00
SA2	Saldo (2) Geldfluss aus der Investiven Gebarung (33 – 34)							0,00	0,00	0,00
SA3	Saldo (3) Nettofinanzierungssaldo (Saldo 1 + Saldo 2)							-42.200,00	-45.000,00	2.800,00
Finanzierungstätigkeit										
SU 35	Summe Einzahlungen aus der Finanzierungstätigkeit							0,00	0,00	0,00
SU 36	Summe Auszahlungen aus der Finanzierungstätigkeit							0,00	0,00	0,00
SA4	Saldo (4) Geldfluss aus der Finanzierungstätigkeit (35 – 36)							0,00	0,00	0,00
SA5	Saldo (5) Geldfluss aus der voranschlagswirksamen Gebarung (Saldo 3 + Saldo 4)							-42.200,00	-45.000,00	2.800,00
48	Wohnbauförderung									
480	Allgemeine Wohnbauförderung									
480000	Allgemeine Wohnbauförderung									
Operative Gebarung										
SU 21 / 31	Summe Erträge / Einzahlungen operative Gebarung				0,00	0,00	0,00	0,00	0,00	0,00
1/480000-768000	Beihilfen an Bauwerber	2234	3234	27	4.000,00	12.000,00	-8.000,00	4.000,00	12.000,00	-8.000,00
SU 22 / 32	Summe Aufwendungen / Auszahlungen operative Gebarung				4.000,00	12.000,00	-8.000,00	4.000,00	12.000,00	-8.000,00
SA 0 / SA 1	(0) Nettoergebnis (21 - 22) / (1) Geldfluss operative Gebarung (31 – 32)				-4.000,00	-12.000,00	8.000,00	-4.000,00	-12.000,00	8.000,00
SA01	Saldo (01) Haushaltsrücklagen (230 - 240)				0,00	0,00	0,00	0,00	0,00	0,00
SA00	Saldo (00) Nettoergebnis nach Haushaltsrücklagen (Saldo 0 + Saldo 01)				-4.000,00	-12.000,00	8.000,00			
Investive Gebarung										
SU 33	Summe Einzahlungen investive Gebarung							0,00	0,00	0,00
SU 34	Summe Auszahlungen investive Gebarung							0,00	0,00	0,00
SA2	Saldo (2) Geldfluss aus der Investiven Gebarung (33 – 34)							0,00	0,00	0,00
SA3	Saldo (3) Nettofinanzierungssaldo (Saldo 1 + Saldo 2)							-4.000,00	-12.000,00	8.000,00
Finanzierungstätigkeit										
SU 35	Summe Einzahlungen aus der Finanzierungstätigkeit							0,00	0,00	0,00
SU 36	Summe Auszahlungen aus der Finanzierungstätigkeit							0,00	0,00	0,00
SA4	Saldo (4) Geldfluss aus der Finanzierungstätigkeit (35 – 36)							0,00	0,00	0,00
SA5	Saldo (5) Geldfluss aus der voranschlagswirksamen Gebarung (Saldo 3 + Saldo 4)							-4.000,00	-12.000,00	8.000,00

1. Nachtragsvoranschlag 2024

NVA Ergebnis- und Finanzierungsvoranschlag Detailnachweis

Marktgemeinde Thaya

		MVAG		VC QU	Ergebnisvoranschlag			Finanzierungsvoranschlag		
		EH	FH		VA 2024 inkl. NVA	VA 2024	1. NVA	VA 2024 inkl. NVA	VA 2024	1. NVA
5 Gesundheit										
51	Gesundheitsdienst									
510	Medizinische Bereichsversorgung									
510000	Medizinische Bereichsversorgung									
Operative Gebarung										
2/510000+811000	Einnahmen aus Vermietung	2115	3115	14	10.500,00	10.500,00		10.500,00	10.500,00	
2/510000+813000	Erträge aus der Auflösung von Investitionszuschüssen (Kapitaltransfers)	2127			1.800,00	1.800,00				
SU 21 / 31	Summe Erträge / Einzahlungen operative Gebarung				12.300,00	12.300,00	0,00	10.500,00	10.500,00	0,00
1/510000-650000	Kreditzinsen	2241	3241	25	7.700,00	8.100,00	-400,00	7.700,00	8.100,00	-400,00
1/510000-670000	Versicherungen	2222	3222	24	400,00	400,00		400,00	400,00	
1/510000-680000	Planmäßige Abschreibung	2226			8.400,00	8.400,00				
1/510000-751000	Beitrag an Pensionsverband	2231	3231	26	5.800,00	5.800,00		5.800,00	5.800,00	
SU 22 / 32	Summe Aufwendungen / Auszahlungen operative Gebarung				22.300,00	22.700,00	-400,00	13.900,00	14.300,00	-400,00
SA 0 / SA 1	(0) Nettoergebnis (21 - 22) / (1) Geldfluss operative Gebarung (31 - 32)				-10.000,00	-10.400,00	400,00	-3.400,00	-3.800,00	400,00
SA01	Saldo (01) Haushaltsrücklagen (230 - 240)				0,00	0,00	0,00	0,00	0,00	0,00
SA00	Saldo (00) Nettoergebnis nach Haushaltsrücklagen (Saldo 0 + Saldo 01)				-10.000,00	-10.400,00	400,00			
Investive Gebarung										
SU 33	Summe Einzahlungen investive Gebarung							0,00	0,00	0,00
SU 34	Summe Auszahlungen investive Gebarung							0,00	0,00	0,00
SA2	Saldo (2) Geldfluss aus der Investiven Gebarung (33 - 34)							0,00	0,00	0,00
SA3	Saldo (3) Nettofinanzierungssaldo (Saldo 1 + Saldo 2)							-3.400,00	-3.800,00	400,00
Finanzierungstätigkeit										
SU 35	Summe Einzahlungen aus der Finanzierungstätigkeit							0,00	0,00	0,00
1/510000-346000	Tilgung von Bankdarlehen (Arzthaus)		3614	65				15.000,00	15.000,00	
SU 36	Summe Auszahlungen aus der Finanzierungstätigkeit							15.000,00	15.000,00	0,00
SA4	Saldo (4) Geldfluss aus der Finanzierungstätigkeit (35 - 36)							-15.000,00	-15.000,00	0,00
SA5	Saldo (5) Geldfluss aus der voranschlagswirksamen Gebarung (Saldo 3 + Saldo 4)							-18.400,00	-18.800,00	400,00
510100	Zahnarztpraxis									
Operative Gebarung										
2/510100+811000	Einnahme aus Vermietung	2115	3115	14	5.300,00	5.500,00	-200,00	5.300,00	5.500,00	-200,00
2/510100+811500	Betriebskostenersatz	2115	3115	14	3.400,00	3.700,00	-300,00	3.400,00	3.700,00	-300,00
SU 21 / 31	Summe Erträge / Einzahlungen operative Gebarung				8.700,00	9.200,00	-500,00	8.700,00	9.200,00	-500,00
1/510100-614000	Instandhaltung von Gebäuden und Bauten	2224	3224	24	1.000,00	800,00	200,00	1.000,00	800,00	200,00
1/510100-631000	Telekommunikationsdienste	2222	3222	24	600,00	600,00		600,00	600,00	

1. Nachtragsvoranschlag 2024

NVA Ergebnis- und Finanzierungsvoranschlag Detailnachweis

Marktgemeinde Thaya

		MVAG		VC QU	Ergebnisvoranschlag		Finanzierungsvoranschlag			
		EH	FH		VA 2024 inkl. NVA	VA 2024	1. NVA	VA 2024 inkl. NVA	VA 2024	1. NVA
1/510100-680000	Planmäßige Abschreibung		2226		10.800,00	10.800,00				
1/510100-711000	Gebühren für die Benützung von Gemeindeeinrichtungen und Anlagen gemäß FAG		2225	3225 24	3.200,00	3.000,00	200,00	3.200,00	3.000,00	200,00
SU 22 / 32	Summe Aufwendungen / Auszahlungen operative Gebarung				15.600,00	15.200,00	400,00	4.800,00	4.400,00	400,00
SA 0 / SA 1	(0) Nettoergebnis (21 - 22) / (1) Geldfluss operative Gebarung (31 - 32)				-6.900,00	-6.000,00	-900,00	3.900,00	4.800,00	-900,00
SA01	Saldo (01) Haushaltsrücklagen (230 - 240)				0,00	0,00	0,00	0,00	0,00	0,00
SA00	Saldo (00) Nettoergebnis nach Haushaltsrücklagen (Saldo 0 + Saldo 01)				-6.900,00	-6.000,00	-900,00			
Investive Gebarung										
SU 33	Summe Einzahlungen investive Gebarung							0,00	0,00	0,00
SU 34	Summe Auszahlungen investive Gebarung							0,00	0,00	0,00
SA2	Saldo (2) Geldfluss aus der Investiven Gebarung (33 - 34)							0,00	0,00	0,00
SA3	Saldo (3) Nettofinanzierungssaldo (Saldo 1 + Saldo 2)							3.900,00	4.800,00	-900,00
Finanzierungstätigkeit										
SU 35	Summe Einzahlungen aus der Finanzierungstätigkeit							0,00	0,00	0,00
SU 36	Summe Auszahlungen aus der Finanzierungstätigkeit							0,00	0,00	0,00
SA4	Saldo (4) Geldfluss aus der Finanzierungstätigkeit (35 - 36)							0,00	0,00	0,00
SA5	Saldo (5) Geldfluss aus der voranschlagswirksamen Gebarung (Saldo 3 + Saldo 4)							3.900,00	4.800,00	-900,00
512	Sonstige medizinische Beratung und Betreuung									
512000	Sonstige medizinische Beratung und Betreuung									
Operative Gebarung										
2/512000+810000	Erträge aus Leistungen		2114	3114	500,00		500,00	500,00		500,00
2/512000+864000	Transfers von Unternehmen (ohne Finanzunternehmen) und andere		2123	3123 16	700,00		700,00	700,00		700,00
SU 21 / 31	Summe Erträge / Einzahlungen operative Gebarung				1.200,00	0,00	1.200,00	1.200,00	0,00	1.200,00
1/512000-728000	Entgelte für sonstige Leistungen		2225	3225 24	1.300,00		1.300,00	1.300,00		1.300,00
SU 22 / 32	Summe Aufwendungen / Auszahlungen operative Gebarung				1.300,00	0,00	1.300,00	1.300,00	0,00	1.300,00
SA 0 / SA 1	(0) Nettoergebnis (21 - 22) / (1) Geldfluss operative Gebarung (31 - 32)				-100,00	0,00	-100,00	-100,00	0,00	-100,00
SA01	Saldo (01) Haushaltsrücklagen (230 - 240)				0,00	0,00	0,00	0,00	0,00	0,00
SA00	Saldo (00) Nettoergebnis nach Haushaltsrücklagen (Saldo 0 + Saldo 01)				-100,00	0,00	-100,00			
Investive Gebarung										
SU 33	Summe Einzahlungen investive Gebarung							0,00	0,00	0,00
SU 34	Summe Auszahlungen investive Gebarung							0,00	0,00	0,00
SA2	Saldo (2) Geldfluss aus der Investiven Gebarung (33 - 34)							0,00	0,00	0,00
SA3	Saldo (3) Nettofinanzierungssaldo (Saldo 1 + Saldo 2)							-100,00	0,00	-100,00
Finanzierungstätigkeit										
SU 35	Summe Einzahlungen aus der Finanzierungstätigkeit							0,00	0,00	0,00

1. Nachtragsvoranschlag 2024

Marktgemeinde Thaya

NVA Ergebnis- und Finanzierungsvoranschlag Detailnachweis

		MVAG		VC QU	Ergebnisvoranschlag			Finanzierungsvoranschlag		
		EH	FH		VA 2024 inkl. NVA	VA 2024	1. NVA	VA 2024 inkl. NVA	VA 2024	1. NVA
SU 36	Summe Auszahlungen aus der Finanzierungstätigkeit							0,00	0,00	0,00
SA4	Saldo (4) Geldfluss aus der Finanzierungstätigkeit (35 – 36)							0,00	0,00	0,00
SA5	Saldo (5) Geldfluss aus der voranschlagswirksamen Gebarung (Saldo 3 + Saldo 4)							-100,00	0,00	-100,00
519	Sonstige Einrichtungen und Maßnahmen									
519100	Zweckzuschuss "kommunale Impfkampagne"									
Operative Gebarung										
SU 21 / 31	Summe Erträge / Einzahlungen operative Gebarung				0,00	0,00	0,00	0,00	0,00	0,00
SU 22 / 32	Summe Aufwendungen / Auszahlungen operative Gebarung				0,00	0,00	0,00	0,00	0,00	0,00
SA 0 / SA 1	(0) Nettoergebnis (21 - 22) / (1) Geldfluss operative Gebarung (31 – 32)				0,00	0,00	0,00	0,00	0,00	0,00
SA01	Saldo (01) Haushaltsrücklagen (230 - 240)				0,00	0,00	0,00	0,00	0,00	0,00
SA00	Saldo (00) Nettoergebnis nach Haushaltsrücklagen (Saldo 0 + Saldo 01)				0,00	0,00	0,00	0,00	0,00	0,00
Investive Gebarung										
SU 33	Summe Einzahlungen investive Gebarung							0,00	0,00	0,00
SU 34	Summe Auszahlungen investive Gebarung							0,00	0,00	0,00
SA2	Saldo (2) Geldfluss aus der Investiven Gebarung (33 – 34)							0,00	0,00	0,00
SA3	Saldo (3) Nettofinanzierungssaldo (Saldo 1 + Saldo 2)							0,00	0,00	0,00
Finanzierungstätigkeit										
SU 35	Summe Einzahlungen aus der Finanzierungstätigkeit							0,00	0,00	0,00
SU 36	Summe Auszahlungen aus der Finanzierungstätigkeit							0,00	0,00	0,00
SA4	Saldo (4) Geldfluss aus der Finanzierungstätigkeit (35 – 36)							0,00	0,00	0,00
SA5	Saldo (5) Geldfluss aus der voranschlagswirksamen Gebarung (Saldo 3 + Saldo 4)							0,00	0,00	0,00
52	Umweltschutz									
522	Reinhaltung der Luft									
522000	Reinhaltung der Luft									
Operative Gebarung										
2/522000+813000	Erträge aus der Auflösung von Investitionszuschüssen (Kapitaltransfers)	2127			3.300,00	3.300,00				
2/522000+816000	Kostenbeiträge (Kostenersätze) für sonstige Leistungen	2114	3114	13	3.200,00	2.000,00	1.200,00	3.200,00	2.000,00	1.200,00
2/522000+829000	Einnahmen Umsatzbet. Stromtankstelle	2116	3116	18		2.000,00	-2.000,00		2.000,00	-2.000,00
SU 21 / 31	Summe Erträge / Einzahlungen operative Gebarung				6.500,00	7.300,00	-800,00	3.200,00	4.000,00	-800,00
1/522000-617000	Instandhaltung von Fahrzeugen	2224	3224	24	1.700,00	800,00	900,00	1.700,00	800,00	900,00
1/522000-670000	Versicherungen	2222	3222	24	1.400,00	1.400,00		1.400,00	1.400,00	
1/522000-680000	Planmäßige Abschreibung	2226			3.800,00	3.800,00				
SU 22 / 32	Summe Aufwendungen / Auszahlungen operative Gebarung				6.900,00	6.000,00	900,00	3.100,00	2.200,00	900,00

1. Nachtragsvoranschlag 2024

Marktgemeinde Thaya

NVA Ergebnis- und Finanzierungsvoranschlag Detailnachweis

	MVAG	VC QU	Ergebnisvoranschlag			Finanzierungsvoranschlag				
			EH	FH	VA 2024 inkl. NVA	VA 2024	1. NVA	VA 2024 inkl. NVA	VA 2024	1. NVA
SA 0 / SA 1	(0) Nettoergebnis (21 - 22) / (1) Geldfluss operative Gebarung (31 – 32)				-400,00	1.300,00	-1.700,00	100,00	1.800,00	-1.700,00
SA01	Saldo (01) Haushaltsrücklagen (230 - 240)				0,00	0,00	0,00	0,00	0,00	0,00
SA00	Saldo (00) Nettoergebnis nach Haushaltsrücklagen (Saldo 0 + Saldo 01)				-400,00	1.300,00	-1.700,00			
Investive Gebarung										
SU 33	Summe Einzahlungen investive Gebarung							0,00	0,00	0,00
SU 34	Summe Auszahlungen investive Gebarung							0,00	0,00	0,00
SA2	Saldo (2) Geldfluss aus der Investiven Gebarung (33 – 34)							0,00	0,00	0,00
SA3	Saldo (3) Nettofinanzierungssaldo (Saldo 1 + Saldo 2)							100,00	1.800,00	-1.700,00
Finanzierungstätigkeit										
SU 35	Summe Einzahlungen aus der Finanzierungstätigkeit							0,00	0,00	0,00
SU 36	Summe Auszahlungen aus der Finanzierungstätigkeit							0,00	0,00	0,00
SA4	Saldo (4) Geldfluss aus der Finanzierungstätigkeit (35 – 36)							0,00	0,00	0,00
SA5	Saldo (5) Geldfluss aus der voranschlagswirksamen Gebarung (Saldo 3 + Saldo 4)							100,00	1.800,00	-1.700,00
56	Krankenanstalten anderer Rechtsträger									
562	Sprengelbeiträge									
562000	Btge d. Gemeinden zum Krankenanstaltenspr.									
Operative Gebarung										
SU 21 / 31	Summe Erträge / Einzahlungen operative Gebarung				0,00	0,00	0,00	0,00	0,00	0,00
1/562000-752000	Sprengelbeitrag NÖKAS (Zweckaufwand)	2231 3231 26	401.000,00	405.000,00	-4.000,00	401.000,00	405.000,00	-4.000,00	401.000,00	405.000,00
SU 22 / 32	Summe Aufwendungen / Auszahlungen operative Gebarung		401.000,00	405.000,00	-4.000,00	401.000,00	405.000,00	-4.000,00	401.000,00	405.000,00
SA 0 / SA 1	(0) Nettoergebnis (21 - 22) / (1) Geldfluss operative Gebarung (31 – 32)		-401.000,00	-405.000,00	4.000,00	-401.000,00	-405.000,00	4.000,00	-401.000,00	-405.000,00
SA01	Saldo (01) Haushaltsrücklagen (230 - 240)		0,00	0,00	0,00	0,00	0,00	0,00	0,00	0,00
SA00	Saldo (00) Nettoergebnis nach Haushaltsrücklagen (Saldo 0 + Saldo 01)		-401.000,00	-405.000,00	4.000,00					
Investive Gebarung										
SU 33	Summe Einzahlungen investive Gebarung							0,00	0,00	0,00
SU 34	Summe Auszahlungen investive Gebarung							0,00	0,00	0,00
SA2	Saldo (2) Geldfluss aus der Investiven Gebarung (33 – 34)							0,00	0,00	0,00
SA3	Saldo (3) Nettofinanzierungssaldo (Saldo 1 + Saldo 2)							-401.000,00	-405.000,00	4.000,00
Finanzierungstätigkeit										
SU 35	Summe Einzahlungen aus der Finanzierungstätigkeit							0,00	0,00	0,00
SU 36	Summe Auszahlungen aus der Finanzierungstätigkeit							0,00	0,00	0,00
SA4	Saldo (4) Geldfluss aus der Finanzierungstätigkeit (35 – 36)							0,00	0,00	0,00
SA5	Saldo (5) Geldfluss aus der voranschlagswirksamen Gebarung (Saldo 3 + Saldo 4)							-401.000,00	-405.000,00	4.000,00

1. Nachtragsvoranschlag 2024

Marktgemeinde Thaya

NVA Ergebnis- und Finanzierungsvoranschlag Detailnachweis

	MVAG	VC QU	Ergebnisvoranschlag			Finanzierungsvoranschlag					
			EH	FH	VA 2024 inkl. NVA	VA 2024	1. NVA	VA 2024 inkl. NVA	VA 2024	1. NVA	
562100											
			Btge d. Gemeinden zum Krankenanstaltenspr.								
			Operative Gebarung								
SU 21 / 31					Summe Erträge / Einzahlungen operative Gebarung	0,00	0,00	0,00	0,00	0,00	0,00
SU 22 / 32					Summe Aufwendungen / Auszahlungen operative Gebarung	0,00	0,00	0,00	0,00	0,00	0,00
SA 0 / SA 1					(0) Nettoergebnis (21 - 22) / (1) Geldfluss operative Gebarung (31 – 32)	0,00	0,00	0,00	0,00	0,00	0,00
SA01					Saldo (01) Haushaltsrücklagen (230 - 240)	0,00	0,00	0,00	0,00	0,00	0,00
SA00					Saldo (00) Nettoergebnis nach Haushaltsrücklagen (Saldo 0 + Saldo 01)	0,00	0,00	0,00			
			Investive Gebarung								
SU 33					Summe Einzahlungen investive Gebarung				0,00	0,00	0,00
SU 34					Summe Auszahlungen investive Gebarung				0,00	0,00	0,00
SA2					Saldo (2) Geldfluss aus der Investiven Gebarung (33 – 34)				0,00	0,00	0,00
SA3					Saldo (3) Nettofinanzierungssaldo (Saldo 1 + Saldo 2)				0,00	0,00	0,00
			Finanzierungstätigkeit								
SU 35					Summe Einzahlungen aus der Finanzierungstätigkeit				0,00	0,00	0,00
SU 36					Summe Auszahlungen aus der Finanzierungstätigkeit				0,00	0,00	0,00
SA4					Saldo (4) Geldfluss aus der Finanzierungstätigkeit (35 – 36)				0,00	0,00	0,00
SA5					Saldo (5) Geldfluss aus der voranschlagswirksamen Gebarung (Saldo 3 + Saldo 4)				0,00	0,00	0,00

		MVAG		VC QU	Ergebnisvoranschlag			Finanzierungsvoranschlag		
		EH	FH		VA 2024 inkl. NVA	VA 2024	1. NVA	VA 2024 inkl. NVA	VA 2024	1. NVA
6 Straßen- und Wasserbau, Verkehr										
61	Straßenbau									
612	Gemeindestraßen									
612000	Gemeindestraßen									
Operative Gebarung										
2/612000+808000	Verkauf von Hausnummerntafeln	2116	3116	16	600,00	1.000,00	-400,00	600,00	1.000,00	-400,00
2/612000+813000	Erträge aus der Auflösung von Investitionszuschüssen (Kapitaltransfers)	2127			100,00	100,00				
2/612000+861100	Zuschüsse des Landes (Zinsen)	2121	3121	15	2.500,00	3.500,00	-1.000,00	2.500,00	3.500,00	-1.000,00
6/612000+871000	Gemeinde-Bedarfszuweisungsmittel	2121	3121	1 33	230.000,00	200.000,00	30.000,00	230.000,00	200.000,00	30.000,00
SU 21 / 31	Summe Erträge / Einzahlungen operative Gebarung				233.200,00	204.600,00	28.600,00	233.100,00	204.500,00	28.600,00
1/612000-413000	Hausnummerntafeln	2221	3221	23	500,00	1.000,00	-500,00	500,00	1.000,00	-500,00
1/612000-455000	Winterdienst	2221	3221	23	6.000,00	6.000,00		6.000,00	6.000,00	
1/612000-611000	Instandhaltung von Straßenbauten	2224	3224	24	1.500,00	1.000,00	500,00	1.500,00	1.000,00	500,00
1/612000-650000	Kreditzinsen	2241	3241	25	3.900,00	4.100,00	-200,00	3.900,00	4.100,00	-200,00
1/612000-680000	Planmäßige Abschreibung	2226			258.000,00	247.900,00	10.100,00			
SU 22 / 32	Summe Aufwendungen / Auszahlungen operative Gebarung				269.900,00	260.000,00	9.900,00	11.900,00	12.100,00	-200,00
SA 0 / SA 1	(0) Nettoergebnis (21 - 22) / (1) Geldfluss operative Gebarung (31 – 32)				-36.700,00	-55.400,00	18.700,00	221.200,00	192.400,00	28.800,00
SA01	Saldo (01) Haushaltsrücklagen (230 - 240)				0,00	0,00	0,00	0,00	0,00	0,00
SA00	Saldo (00) Nettoergebnis nach Haushaltsrücklagen (Saldo 0 + Saldo 01)				-36.700,00	-55.400,00	18.700,00			
Investive Gebarung										
SU 33	Summe Einzahlungen investive Gebarung							0,00	0,00	0,00
5/612000-002000	Gemeindestraßenbau		3412	1 40				219.000,00	170.000,00	49.000,00
5/612000-005000	Anschaffung Straßenbeleuchtung		3412	1 40					10.000,00	-10.000,00
5/612000-006000	Kirchenplatz		3412	1 40				65.600,00	100.000,00	-34.400,00
SU 34	Summe Auszahlungen investive Gebarung							284.600,00	280.000,00	4.600,00
SA2	Saldo (2) Geldfluss aus der Investiven Gebarung (33 – 34)							-284.600,00	-280.000,00	-4.600,00
SA3	Saldo (3) Nettofinanzierungssaldo (Saldo 1 + Saldo 2)							-63.400,00	-87.600,00	24.200,00
Finanzierungstätigkeit										
SU 35	Summe Einzahlungen aus der Finanzierungstätigkeit							0,00	0,00	0,00
1/612000-346000	Tilgung von Bankdarlehen		3614	65				22.000,00	22.000,00	
SU 36	Summe Auszahlungen aus der Finanzierungstätigkeit							22.000,00	22.000,00	0,00
SA4	Saldo (4) Geldfluss aus der Finanzierungstätigkeit (35 – 36)							-22.000,00	-22.000,00	0,00
SA5	Saldo (5) Geldfluss aus der voranschlagswirksamen Gebarung (Saldo 3 + Saldo 4)							-85.400,00	-109.600,00	24.200,00

1. Nachtragsvoranschlag 2024

Marktgemeinde Thaya

NVA Ergebnis- und Finanzierungsvoranschlag Detailnachweis

		MVAG		VC QU	Ergebnisvoranschlag			Finanzierungsvoranschlag		
		EH	FH		VA 2024 inkl. NVA	VA 2024	1. NVA	VA 2024 inkl. NVA	VA 2024	1. NVA
63	Schutzwasserbau									
632	Wasserwehre und Schleusen									
632000	Wasserwehre und Schleusen									
Operative Gebarung										
2/632000+813000	Erträge aus der Auflösung von Investitionszuschüssen (Kapitaltransfers)		2127		1.400,00			1.400,00		
6/632000+899000	Entnahmen aus Verrechnungsrücklagen zwischen operativer Gebarung und Projekten		2116	1	30.300,00			30.300,00		
SU 21 / 31	Summe Erträge / Einzahlungen operative Gebarung				31.700,00	0,00		31.700,00	0,00	0,00
1/632000-710000	Öffentliche Abgaben, ohne Gebühren gemäß FAG	2225	3225	24	200,00			200,00		200,00
SU 22 / 32	Summe Aufwendungen / Auszahlungen operative Gebarung				200,00	0,00		200,00	200,00	0,00
SA 0 / SA 1	(0) Nettoergebnis (21 - 22) / (1) Geldfluss operative Gebarung (31 - 32)				31.500,00	0,00		31.500,00	-200,00	0,00
6/632000+894001	Entnahmen von zweckgebundenen Haushaltsrücklagen		2301	1		15.300,00		-15.300,00		
SA01	Saldo (01) Haushaltsrücklagen (230 - 240)				0,00	15.300,00		-15.300,00	0,00	0,00
SA00	Saldo (00) Nettoergebnis nach Haushaltsrücklagen (Saldo 0 + Saldo 01)				31.500,00	15.300,00		16.200,00		
Investive Gebarung										
6/632000+300000	Kapitaltransfers von Bund, Bundesfonds und Bundeskammern		3331	1				89.800,00		89.800,00
6/632000+301000	Kapitaltransfers von Ländern, Landesfonds und Landeskammern		3331	1				39.600,00		39.600,00
SU 33	Summe Einzahlungen investive Gebarung							129.400,00	129.400,00	0,00
5/632000-004000	Fischaufstieg Niederedlitz		3412	1 40					144.700,00	-144.700,00
5/632000-051000	Fischaufstieg Wehranlage Niederedlitz		3418	1				175.000,00		175.000,00
SU 34	Summe Auszahlungen investive Gebarung							175.000,00	144.700,00	30.300,00
SA2	Saldo (2) Geldfluss aus der Investiven Gebarung (33 - 34)							-45.600,00	-15.300,00	-30.300,00
SA3	Saldo (3) Nettofinanzierungssaldo (Saldo 1 + Saldo 2)							-45.800,00	-15.300,00	-30.500,00
Finanzierungstätigkeit										
SU 35	Summe Einzahlungen aus der Finanzierungstätigkeit							0,00	0,00	0,00
SU 36	Summe Auszahlungen aus der Finanzierungstätigkeit							0,00	0,00	0,00
SA4	Saldo (4) Geldfluss aus der Finanzierungstätigkeit (35 - 36)							0,00	0,00	0,00
SA5	Saldo (5) Geldfluss aus der voranschlagswirksamen Gebarung (Saldo 3 + Saldo 4)							-45.800,00	-15.300,00	-30.500,00
639	Sonstige Einrichtungen und Maßnahmen									
639000	Hochwasserschutz									
Operative Gebarung										
SU 21 / 31	Summe Erträge / Einzahlungen operative Gebarung				0,00	0,00		0,00	0,00	0,00

1. Nachtragsvoranschlag 2024

Marktgemeinde Thaya

NVA Ergebnis- und Finanzierungsvoranschlag Detailnachweis

		MVAG		VC QU	Ergebnisvoranschlag			Finanzierungsvoranschlag		
		EH	FH		VA 2024 inkl. NVA	VA 2024	1. NVA	VA 2024 inkl. NVA	VA 2024	1. NVA
1/639000-612000	Instandhaltung RHB, Fluss- und Bachräumungen	2224	3224	24		10.000,00	-10.000,00		10.000,00	-10.000,00
1/639000-619000	Instandhaltung RHB, Fluss- und Bachräumungen	2224	3224		5.000,00			5.000,00	5.000,00	5.000,00
1/639000-650000	Kreditzinsen	2241	3241	25	800,00	800,00		800,00	800,00	
1/639000-771000	Kapitaltransfers an Länder, Landesfonds und Landeskammern	2231			900,00		900,00			
SU 22 / 32	Summe Aufwendungen / Auszahlungen operative Gebarung				6.700,00	10.800,00	-4.100,00	5.800,00	10.800,00	-5.000,00
SA 0 / SA 1	(0) Nettoergebnis (21 - 22) / (1) Geldfluss operative Gebarung (31 - 32)				-6.700,00	-10.800,00	4.100,00	-5.800,00	-10.800,00	5.000,00
SA01	Saldo (01) Haushaltsrücklagen (230 - 240)				0,00	0,00	0,00	0,00	0,00	0,00
SA00	Saldo (00) Nettoergebnis nach Haushaltsrücklagen (Saldo 0 + Saldo 01)				-6.700,00	-10.800,00	4.100,00			
Investive Gebarung										
SU 33	Summe Einzahlungen investive Gebarung							0,00	0,00	0,00
1/639000-771000	Kapitaltransfers an Länder, Landesfonds und Landeskammern		3431					900,00		900,00
SU 34	Summe Auszahlungen investive Gebarung							900,00	0,00	900,00
SA2	Saldo (2) Geldfluss aus der Investiven Gebarung (33 - 34)							-900,00	0,00	-900,00
SA3	Saldo (3) Nettofinanzierungssaldo (Saldo 1 + Saldo 2)							-6.700,00	-10.800,00	4.100,00
Finanzierungstätigkeit										
SU 35	Summe Einzahlungen aus der Finanzierungstätigkeit							0,00	0,00	0,00
1/639000-346000	Tilgung von Bankdarlehen		3614	65				5.800,00	5.800,00	
SU 36	Summe Auszahlungen aus der Finanzierungstätigkeit							5.800,00	5.800,00	0,00
SA4	Saldo (4) Geldfluss aus der Finanzierungstätigkeit (35 - 36)							-5.800,00	-5.800,00	0,00
SA5	Saldo (5) Geldfluss aus der voranschlagswirksamen Gebarung (Saldo 3 + Saldo 4)							-12.500,00	-16.600,00	4.100,00
639100	Hochwasserschutz									
Operative Gebarung										
SU 21 / 31	Summe Erträge / Einzahlungen operative Gebarung				0,00	0,00	0,00	0,00	0,00	0,00
SU 22 / 32	Summe Aufwendungen / Auszahlungen operative Gebarung				0,00	0,00	0,00	0,00	0,00	0,00
SA 0 / SA 1	(0) Nettoergebnis (21 - 22) / (1) Geldfluss operative Gebarung (31 - 32)				0,00	0,00	0,00	0,00	0,00	0,00
SA01	Saldo (01) Haushaltsrücklagen (230 - 240)				0,00	0,00	0,00	0,00	0,00	0,00
SA00	Saldo (00) Nettoergebnis nach Haushaltsrücklagen (Saldo 0 + Saldo 01)				0,00	0,00	0,00	0,00	0,00	0,00
Investive Gebarung										
SU 33	Summe Einzahlungen investive Gebarung							0,00	0,00	0,00
SU 34	Summe Auszahlungen investive Gebarung							0,00	0,00	0,00
SA2	Saldo (2) Geldfluss aus der Investiven Gebarung (33 - 34)							0,00	0,00	0,00
SA3	Saldo (3) Nettofinanzierungssaldo (Saldo 1 + Saldo 2)							0,00	0,00	0,00
Finanzierungstätigkeit										
SU 35	Summe Einzahlungen aus der Finanzierungstätigkeit							0,00	0,00	0,00

1. Nachtragsvoranschlag 2024

Marktgemeinde Thaya

NVA Ergebnis- und Finanzierungsvoranschlag Detailnachweis

		MVAG		VC QU	Ergebnisvoranschlag			Finanzierungsvoranschlag		
		EH	FH		VA 2024 inkl. NVA	VA 2024	1. NVA	VA 2024 inkl. NVA	VA 2024	1. NVA
SU 36	Summe Auszahlungen aus der Finanzierungstätigkeit							0,00	0,00	0,00
SA4	Saldo (4) Geldfluss aus der Finanzierungstätigkeit (35 – 36)							0,00	0,00	0,00
SA5	Saldo (5) Geldfluss aus der voranschlagswirksamen Gebarung (Saldo 3 + Saldo 4)							0,00	0,00	0,00
639200	Löschteiche									
Operative Gebarung										
SU 21 / 31	Summe Erträge / Einzahlungen operative Gebarung				0,00	0,00	0,00	0,00	0,00	0,00
SU 22 / 32	Summe Aufwendungen / Auszahlungen operative Gebarung				0,00	0,00	0,00	0,00	0,00	0,00
SA 0 / SA 1	(0) Nettoergebnis (21 - 22) / (1) Geldfluss operative Gebarung (31 – 32)				0,00	0,00	0,00	0,00	0,00	0,00
SA01	Saldo (01) Haushaltsrücklagen (230 - 240)				0,00	0,00	0,00	0,00	0,00	0,00
SA00	Saldo (00) Nettoergebnis nach Haushaltsrücklagen (Saldo 0 + Saldo 01)				0,00	0,00	0,00	0,00	0,00	0,00
Investive Gebarung										
SU 33	Summe Einzahlungen investive Gebarung							0,00	0,00	0,00
SU 34	Summe Auszahlungen investive Gebarung							0,00	0,00	0,00
SA2	Saldo (2) Geldfluss aus der Investiven Gebarung (33 – 34)							0,00	0,00	0,00
SA3	Saldo (3) Nettofinanzierungssaldo (Saldo 1 + Saldo 2)							0,00	0,00	0,00
Finanzierungstätigkeit										
SU 35	Summe Einzahlungen aus der Finanzierungstätigkeit							0,00	0,00	0,00
SU 36	Summe Auszahlungen aus der Finanzierungstätigkeit							0,00	0,00	0,00
SA4	Saldo (4) Geldfluss aus der Finanzierungstätigkeit (35 – 36)							0,00	0,00	0,00
SA5	Saldo (5) Geldfluss aus der voranschlagswirksamen Gebarung (Saldo 3 + Saldo 4)							0,00	0,00	0,00
64	Straßenverkehr									
640	Einrichtungen und Maßnahmen nach der Straßenverkehrsordnu									
640000	Straßenverkehr									
Operative Gebarung										
2/640000+868000	Gemeindestraßenstrafen	2124	3124	16	1.500,00	500,00	1.000,00	1.500,00	500,00	1.000,00
SU 21 / 31	Summe Erträge / Einzahlungen operative Gebarung				1.500,00	500,00	1.000,00	1.500,00	500,00	1.000,00
1/640000-680000	Planmäßige Abschreibung	2226			1.000,00	1.000,00				
SU 22 / 32	Summe Aufwendungen / Auszahlungen operative Gebarung				1.000,00	1.000,00	0,00	0,00	0,00	0,00
SA 0 / SA 1	(0) Nettoergebnis (21 - 22) / (1) Geldfluss operative Gebarung (31 – 32)				500,00	-500,00	1.000,00	1.500,00	500,00	1.000,00
SA01	Saldo (01) Haushaltsrücklagen (230 - 240)				0,00	0,00	0,00	0,00	0,00	0,00
SA00	Saldo (00) Nettoergebnis nach Haushaltsrücklagen (Saldo 0 + Saldo 01)				500,00	-500,00	1.000,00			
Investive Gebarung										
SU 33	Summe Einzahlungen investive Gebarung							0,00	0,00	0,00
1/640000-005000	Anlagen zu Straßenbauten	3412	2	40				1.000,00	1.000,00	
SU 34	Summe Auszahlungen investive Gebarung							1.000,00	1.000,00	0,00

1. Nachtragsvoranschlag 2024

Marktgemeinde Thaya

NVA Ergebnis- und Finanzierungsvoranschlag Detailnachweis

		MVAG		VC QU	Ergebnisvoranschlag		Finanzierungsvoranschlag			
		EH	FH		VA 2024 inkl. NVA	VA 2024	1. NVA	VA 2024 inkl. NVA	VA 2024	1. NVA
SA2	Saldo (2) Geldfluss aus der Investiven Gebarung (33 – 34)							-1.000,00	-1.000,00	0,00
SA3	Saldo (3) Nettofinanzierungssaldo (Saldo 1 + Saldo 2)							500,00	-500,00	1.000,00
Finanzierungstätigkeit										
SU 35	Summe Einzahlungen aus der Finanzierungstätigkeit							0,00	0,00	0,00
SU 36	Summe Auszahlungen aus der Finanzierungstätigkeit							0,00	0,00	0,00
SA4	Saldo (4) Geldfluss aus der Finanzierungstätigkeit (35 – 36)							0,00	0,00	0,00
SA5	Saldo (5) Geldfluss aus der voranschlagswirksamen Gebarung (Saldo 3 + Saldo 4)							500,00	-500,00	1.000,00
68	Post- und Telekommunikationsdienste									
680	Post- und Telekommunikationsdienste									
680000	Post- und Telekommunikationsdienste									
Operative Gebarung										
2/680000+811000	Einnahmen aus Vermietung	2115	3115	14	4.200,00	4.200,00		4.200,00	4.200,00	
2/680000+813000	Erträge aus der Auflösung von Investitionszuschüssen (Kapitaltransfers)		2127		400,00		400,00			
SU 21 / 31	Summe Erträge / Einzahlungen operative Gebarung				4.600,00	4.200,00	400,00	4.200,00	4.200,00	0,00
1/680000-680000	Planmäßige Abschreibung		2226		1.800,00	1.800,00				
SU 22 / 32	Summe Aufwendungen / Auszahlungen operative Gebarung				1.800,00	1.800,00	0,00	0,00	0,00	0,00
SA 0 / SA 1	(0) Nettoergebnis (21 - 22) / (1) Geldfluss operative Gebarung (31 – 32)				2.800,00	2.400,00	400,00	4.200,00	4.200,00	0,00
SA01	Saldo (01) Haushaltsrücklagen (230 - 240)				0,00	0,00	0,00	0,00	0,00	0,00
SA00	Saldo (00) Nettoergebnis nach Haushaltsrücklagen (Saldo 0 + Saldo 01)				2.800,00	2.400,00	400,00			
Investive Gebarung										
SU 33	Summe Einzahlungen investive Gebarung							0,00	0,00	0,00
SU 34	Summe Auszahlungen investive Gebarung							0,00	0,00	0,00
SA2	Saldo (2) Geldfluss aus der Investiven Gebarung (33 – 34)							0,00	0,00	0,00
SA3	Saldo (3) Nettofinanzierungssaldo (Saldo 1 + Saldo 2)							4.200,00	4.200,00	0,00
Finanzierungstätigkeit										
SU 35	Summe Einzahlungen aus der Finanzierungstätigkeit							0,00	0,00	0,00
SU 36	Summe Auszahlungen aus der Finanzierungstätigkeit							0,00	0,00	0,00
SA4	Saldo (4) Geldfluss aus der Finanzierungstätigkeit (35 – 36)							0,00	0,00	0,00
SA5	Saldo (5) Geldfluss aus der voranschlagswirksamen Gebarung (Saldo 3 + Saldo 4)							4.200,00	4.200,00	0,00

1. Nachtragsvoranschlag 2024

Marktgemeinde Thaya

NVA Ergebnis- und Finanzierungsvoranschlag Detailnachweis

		MVAG		VC QU	Ergebnisvoranschlag			Finanzierungsvoranschlag		
		EH	FH		VA 2024 inkl. NVA	VA 2024	1. NVA	VA 2024 inkl. NVA	VA 2024	1. NVA
69	Verkehr, Sonstiges									
690	Verkehr, Sonstiges									
690000	Verkehr									
Operative Gebarung										
2/690000+816000	Verwaltungskostenersatz VOR-Schnuppertickets	2114	3114	13	1.700,00	1.700,00		1.700,00	1.700,00	
SU 21 / 31	Summe Erträge / Einzahlungen operative Gebarung				1.700,00	1.700,00	0,00	1.700,00	1.700,00	0,00
1/690000-720000	VOR-Schnuppertickets	2225	3225	24	1.700,00	1.700,00		1.700,00	1.700,00	
SU 22 / 32	Summe Aufwendungen / Auszahlungen operative Gebarung				1.700,00	1.700,00	0,00	1.700,00	1.700,00	0,00
SA 0 / SA 1	(0) Nettoergebnis (21 - 22) / (1) Geldfluss operative Gebarung (31 – 32)				0,00	0,00	0,00	0,00	0,00	0,00
SA01	Saldo (01) Haushaltsrücklagen (230 - 240)				0,00	0,00	0,00	0,00	0,00	0,00
SA00	Saldo (00) Nettoergebnis nach Haushaltsrücklagen (Saldo 0 + Saldo 01)				0,00	0,00	0,00			
Investive Gebarung										
SU 33	Summe Einzahlungen investive Gebarung							0,00	0,00	0,00
SU 34	Summe Auszahlungen investive Gebarung							0,00	0,00	0,00
SA2	Saldo (2) Geldfluss aus der Investiven Gebarung (33 – 34)							0,00	0,00	0,00
SA3	Saldo (3) Nettofinanzierungssaldo (Saldo 1 + Saldo 2)							0,00	0,00	0,00
Finanzierungstätigkeit										
SU 35	Summe Einzahlungen aus der Finanzierungstätigkeit							0,00	0,00	0,00
SU 36	Summe Auszahlungen aus der Finanzierungstätigkeit							0,00	0,00	0,00
SA4	Saldo (4) Geldfluss aus der Finanzierungstätigkeit (35 – 36)							0,00	0,00	0,00
SA5	Saldo (5) Geldfluss aus der voranschlagswirksamen Gebarung (Saldo 3 + Saldo 4)							0,00	0,00	0,00

	MVAG	VC QU	Ergebnisvoranschlag			Finanzierungsvoranschlag				
			EH	FH	VA 2024 inkl. NVA	VA 2024	1. NVA	VA 2024 inkl. NVA	VA 2024	1. NVA
7 Wirtschaftsförderung										
71	Grundlagenverbesserung in der Land- und Forstwirtschaft									
710	Land- und forstwirtschaftlicher Wegebau									
710000	Land- u. forstwirtschaftlicher Wegebau									
Operative Gebarung										
2/710000+813000	Erträge aus der Auflösung von Investitionszuschüssen (Kapitaltransfers)	2127			14.800,00	14.400,00	400,00			
2/710000+860000	Transfers von Bund, Bundesfonds und Bundeskammern	2121	3121	15	7.800,00	7.500,00	300,00	7.800,00	7.500,00	300,00
2/710000+867000	Transfers von privaten Organisationen ohne Erwerbszweck	2124	3124	16	1.800,00	3.500,00	-1.700,00	1.800,00	3.500,00	-1.700,00
6/710000+871000	Gemeinde-Bedarfszuweisungsmittel	2121	3121	1 33	5.400,00	5.400,00		5.400,00	5.400,00	
6/710000+899000	Entnahmen aus Verrechnungsrücklagen zwischen operativer Gebarung und Projekten	2116		1	58.200,00	61.200,00	-3.000,00			
SU 21 / 31	Summe Erträge / Einzahlungen operative Gebarung				88.000,00	92.000,00	-4.000,00	15.000,00	16.400,00	-1.400,00
1/710000-611000	Instandhaltung Wege	2224	3224	24	35.000,00	15.000,00	20.000,00	35.000,00	15.000,00	20.000,00
1/710000-680000	Planmäßige Abschreibung	2226			158.800,00	156.600,00	2.200,00			
SU 22 / 32	Summe Aufwendungen / Auszahlungen operative Gebarung				193.800,00	171.600,00	22.200,00	35.000,00	15.000,00	20.000,00
SA 0 / SA 1	(0) Nettoergebnis (21 - 22) / (1) Geldfluss operative Gebarung (31 - 32)				-105.800,00	-79.600,00	-26.200,00	-20.000,00	1.400,00	-21.400,00
SA01	Saldo (01) Haushaltsrücklagen (230 - 240)				0,00	0,00	0,00	0,00	0,00	0,00
SA00	Saldo (00) Nettoergebnis nach Haushaltsrücklagen (Saldo 0 + Saldo 01)				-105.800,00	-79.600,00	-26.200,00			
Investive Gebarung										
6/710000+300000	Kapitaltransfers von Bund, Bundesfonds und Bundeskammern	3331	1	33				65.000,00		-65.000,00
6/710000+301000	Kapitaltransfers von Ländern, Landesfonds und Landeskammern	3331	1	33				5.400,00	70.400,00	-65.000,00
6/710000+307000	Interessentenleistungen für Güterwege	3334	1	34				1.000,00	53.000,00	-52.000,00
6/710000+309000	Kapitaltransfers von der Europäischen Union	3335	1						65.000,00	-65.000,00
SU 33	Summe Einzahlungen investive Gebarung							6.400,00	253.400,00	-247.000,00
5/710000-002000	Güterwegeerhaltung	3412	1	40				20.000,00	20.000,00	
5/710000-002500	Wegesanieerungen KG Niederedlitz	3412	1					50.000,00	300.000,00	-250.000,00
SU 34	Summe Auszahlungen investive Gebarung							70.000,00	320.000,00	-250.000,00
SA2	Saldo (2) Geldfluss aus der Investiven Gebarung (33 - 34)							-63.600,00	-66.600,00	3.000,00
SA3	Saldo (3) Nettofinanzierungssaldo (Saldo 1 + Saldo 2)							-83.600,00	-65.200,00	-18.400,00
Finanzierungstätigkeit										
SU 35	Summe Einzahlungen aus der Finanzierungstätigkeit							0,00	0,00	0,00
SU 36	Summe Auszahlungen aus der Finanzierungstätigkeit							0,00	0,00	0,00

1. Nachtragsvoranschlag 2024

Marktgemeinde Thaya

NVA Ergebnis- und Finanzierungsvoranschlag Detailnachweis

	MVAG	VC QU	Ergebnisvoranschlag			Finanzierungsvoranschlag				
			EH	FH	VA 2024 inkl. NVA	VA 2024	1. NVA	VA 2024 inkl. NVA	VA 2024	1. NVA
SA4	Saldo (4) Geldfluss aus der Finanzierungstätigkeit (35 – 36)						0,00	0,00	0,00	
SA5	Saldo (5) Geldfluss aus der voranschlagswirksamen Gebarung (Saldo 3 + Saldo 4)						-83.600,00	-65.200,00	-18.400,00	
710100	Radweg Verbindungen - Wegebau									
Operative Gebarung										
2/710100+813000	Erträge aus der Auflösung von Investitionszuschüssen (Kapitaltransfers)	2127			5.300,00	1.600,00	3.700,00			
6/710100+899000	Entnahmen aus Verrechnungsrücklagen zwischen operativer Gebarung und Projekten	2116	1		44.400,00	15.000,00	29.400,00			
SU 21 / 31	Summe Erträge / Einzahlungen operative Gebarung				49.700,00	16.600,00	33.100,00	0,00	0,00	0,00
1/710100-680000	Planmäßige Abschreibung	2226			7.200,00	1.800,00	5.400,00			
SU 22 / 32	Summe Aufwendungen / Auszahlungen operative Gebarung				7.200,00	1.800,00	5.400,00	0,00	0,00	0,00
SA 0 / SA 1	(0) Nettoergebnis (21 - 22) / (1) Geldfluss operative Gebarung (31 – 32)				42.500,00	14.800,00	27.700,00	0,00	0,00	0,00
SA01	Saldo (01) Haushaltsrücklagen (230 - 240)				0,00	0,00	0,00	0,00	0,00	
SA00	Saldo (00) Nettoergebnis nach Haushaltsrücklagen (Saldo 0 + Saldo 01)				42.500,00	14.800,00	27.700,00			
Investive Gebarung										
6/710100+300000	Kapitaltransfers von Bund, Bundesfonds und Bundeskammern	3331	1				15.300,00		15.300,00	
6/710100+301000	Kapitaltransfers von Ländern, Landesfonds und Landeskammern	3331	1 33				203.400,00	70.000,00	133.400,00	
6/710100+307000	Kapitaltransfers von privaten Haushalten und privaten Organisationen ohne Erwerbszweck und andere	3334	1 34				35.000,00	15.000,00	20.000,00	
SU 33	Summe Einzahlungen investive Gebarung						253.700,00	85.000,00	168.700,00	
5/710100-002000	Straßenbauten	3412	1 40				114.000,00	100.000,00	14.000,00	
SU 34	Summe Auszahlungen investive Gebarung						114.000,00	100.000,00	14.000,00	
SA2	Saldo (2) Geldfluss aus der Investiven Gebarung (33 – 34)						139.700,00	-15.000,00	154.700,00	
SA3	Saldo (3) Nettofinanzierungssaldo (Saldo 1 + Saldo 2)						139.700,00	-15.000,00	154.700,00	
Finanzierungstätigkeit										
SU 35	Summe Einzahlungen aus der Finanzierungstätigkeit						0,00	0,00	0,00	
SU 36	Summe Auszahlungen aus der Finanzierungstätigkeit						0,00	0,00	0,00	
SA4	Saldo (4) Geldfluss aus der Finanzierungstätigkeit (35 – 36)						0,00	0,00	0,00	
SA5	Saldo (5) Geldfluss aus der voranschlagswirksamen Gebarung (Saldo 3 + Saldo 4)						139.700,00	-15.000,00	154.700,00	

1. Nachtragsvoranschlag 2024

Marktgemeinde Thaya

NVA Ergebnis- und Finanzierungsvoranschlag Detailnachweis

	MVAG	VC QU	Ergebnisvoranschlag		Finanzierungsvoranschlag					
			EH	FH	VA 2024 inkl. NVA	VA 2024	1. NVA	VA 2024 inkl. NVA	VA 2024	1. NVA
74	Sonstige Förderung der Land- und Forstwirtschaft									
742	Produktionsförderung									
742000	Zuchttierförderung									
Operative Gebarung										
SU 21 / 31	Summe Erträge / Einzahlungen operative Gebarung				0,00	0,00	0,00	0,00	0,00	
1/742000-755000	Transfers an landwirtschaftliche Betriebe	2233 3233 27			500,00	500,00		500,00	500,00	
SU 22 / 32	Summe Aufwendungen / Auszahlungen operative Gebarung				500,00	500,00	0,00	500,00	500,00	0,00
SA 0 / SA 1	(0) Nettoergebnis (21 - 22) / (1) Geldfluss operative Gebarung (31 - 32)				-500,00	-500,00	0,00	-500,00	-500,00	0,00
SA01	Saldo (01) Haushaltsrücklagen (230 - 240)				0,00	0,00	0,00	0,00	0,00	0,00
SA00	Saldo (00) Nettoergebnis nach Haushaltsrücklagen (Saldo 0 + Saldo 01)				-500,00	-500,00	0,00			
Investive Gebarung										
SU 33	Summe Einzahlungen investive Gebarung						0,00	0,00	0,00	
SU 34	Summe Auszahlungen investive Gebarung						0,00	0,00	0,00	
SA2	Saldo (2) Geldfluss aus der Investiven Gebarung (33 - 34)						0,00	0,00	0,00	
SA3	Saldo (3) Nettofinanzierungssaldo (Saldo 1 + Saldo 2)						-500,00	-500,00	0,00	
Finanzierungstätigkeit										
SU 35	Summe Einzahlungen aus der Finanzierungstätigkeit						0,00	0,00	0,00	
SU 36	Summe Auszahlungen aus der Finanzierungstätigkeit						0,00	0,00	0,00	
SA4	Saldo (4) Geldfluss aus der Finanzierungstätigkeit (35 - 36)						0,00	0,00	0,00	
SA5	Saldo (5) Geldfluss aus der voranschlagswirksamen Gebarung (Saldo 3 + Saldo 4)						-500,00	-500,00	0,00	
749	Sonstige Einrichtungen und Maßnahmen									
749000	Vatertierhaltung									
Operative Gebarung										
SU 21 / 31	Summe Erträge / Einzahlungen operative Gebarung				0,00	0,00	0,00	0,00	0,00	
1/749000-755000	Transfers an landwirtschaftliche Betriebe	2233 3233 27			6.700,00	6.500,00	200,00	6.700,00	6.500,00	200,00
SU 22 / 32	Summe Aufwendungen / Auszahlungen operative Gebarung				6.700,00	6.500,00	200,00	6.700,00	6.500,00	200,00
SA 0 / SA 1	(0) Nettoergebnis (21 - 22) / (1) Geldfluss operative Gebarung (31 - 32)				-6.700,00	-6.500,00	-200,00	-6.700,00	-6.500,00	-200,00
SA01	Saldo (01) Haushaltsrücklagen (230 - 240)				0,00	0,00	0,00	0,00	0,00	0,00
SA00	Saldo (00) Nettoergebnis nach Haushaltsrücklagen (Saldo 0 + Saldo 01)				-6.700,00	-6.500,00	-200,00			
Investive Gebarung										
SU 33	Summe Einzahlungen investive Gebarung						0,00	0,00	0,00	
SU 34	Summe Auszahlungen investive Gebarung						0,00	0,00	0,00	
SA2	Saldo (2) Geldfluss aus der Investiven Gebarung (33 - 34)						0,00	0,00	0,00	
SA3	Saldo (3) Nettofinanzierungssaldo (Saldo 1 + Saldo 2)						-6.700,00	-6.500,00	-200,00	

1. Nachtragsvoranschlag 2024

Marktgemeinde Thaya

NVA Ergebnis- und Finanzierungsvoranschlag Detailnachweis

	MVAG	VC QU	Ergebnisvoranschlag		Finanzierungsvoranschlag				
			EH	FH	VA 2024 inkl. NVA	VA 2024	1. NVA	VA 2024 inkl. NVA	VA 2024
Finanzierungstätigkeit									
SU 35			Summe Einzahlungen aus der Finanzierungstätigkeit				0,00	0,00	0,00
SU 36			Summe Auszahlungen aus der Finanzierungstätigkeit				0,00	0,00	0,00
SA4			Saldo (4) Geldfluss aus der Finanzierungstätigkeit (35 – 36)				0,00	0,00	0,00
SA5			Saldo (5) Geldfluss aus der voranschlagswirksamen Gebarung (Saldo 3 + Saldo 4)				-6.700,00	-6.500,00	-200,00
75			Förderung der Energiewirtschaft						
751			Elektrizität						
751000			Elektrizität Wasserkraftwerk						
Operative Gebarung									
2/751000+813000			Erträge aus der Auflösung von Investitionszuschüssen (Kapitaltransfers)	2127	4.900,00	4.900,00			
SU 21 / 31			Summe Erträge / Einzahlungen operative Gebarung		4.900,00	4.900,00	0,00	0,00	0,00
1/751000-680000			Planmäßige Abschreibung	2226	22.600,00	22.600,00			
1/751000-728000			Entgelte für sonstige Leistungen	2225 3225 24	500,00	500,00		500,00	500,00
SU 22 / 32			Summe Aufwendungen / Auszahlungen operative Gebarung		23.100,00	23.100,00	0,00	500,00	500,00
SA 0 / SA 1			(0) Nettoergebnis (21 - 22) / (1) Geldfluss operative Gebarung (31 – 32)		-18.200,00	-18.200,00	0,00	-500,00	-500,00
SA01			Saldo (01) Haushaltsrücklagen (230 - 240)		0,00	0,00	0,00	0,00	0,00
SA00			Saldo (00) Nettoergebnis nach Haushaltsrücklagen (Saldo 0 + Saldo 01)		-18.200,00	-18.200,00	0,00		
Investive Gebarung									
SU 33			Summe Einzahlungen investive Gebarung				0,00	0,00	0,00
SU 34			Summe Auszahlungen investive Gebarung				0,00	0,00	0,00
SA2			Saldo (2) Geldfluss aus der Investiven Gebarung (33 – 34)				0,00	0,00	0,00
SA3			Saldo (3) Nettofinanzierungssaldo (Saldo 1 + Saldo 2)				-500,00	-500,00	0,00
Finanzierungstätigkeit									
SU 35			Summe Einzahlungen aus der Finanzierungstätigkeit				0,00	0,00	0,00
SU 36			Summe Auszahlungen aus der Finanzierungstätigkeit				0,00	0,00	0,00
SA4			Saldo (4) Geldfluss aus der Finanzierungstätigkeit (35 – 36)				0,00	0,00	0,00
SA5			Saldo (5) Geldfluss aus der voranschlagswirksamen Gebarung (Saldo 3 + Saldo 4)				-500,00	-500,00	0,00
759			Sonstige Energieträger						
759000			Förderung der Energiewirtschaft						
Operative Gebarung									
SU 21 / 31			Summe Erträge / Einzahlungen operative Gebarung		0,00	0,00	0,00	0,00	0,00
1/759000-757000			Beiträge ZR-Thayaland	2234 3234 27	10.000,00	15.000,00	-5.000,00	10.000,00	15.000,00

1. Nachtragsvoranschlag 2024

Marktgemeinde Thaya

NVA Ergebnis- und Finanzierungsvoranschlag Detailnachweis

		MVAG		VC QU	Ergebnisvoranschlag			Finanzierungsvoranschlag		
		EH	FH		VA 2024 inkl. NVA	VA 2024	1. NVA	VA 2024 inkl. NVA	VA 2024	1. NVA
1/759000-778000	Kapitaltransfers an private Haushalte (Solaranlagen)	2234		44	14.000,00	12.000,00	2.000,00			
SU 22 / 32	Summe Aufwendungen / Auszahlungen operative Gebarung				24.000,00	27.000,00	-3.000,00	10.000,00	15.000,00	-5.000,00
SA 0 / SA 1	(0) Nettoergebnis (21 - 22) / (1) Geldfluss operative Gebarung (31 - 32)				-24.000,00	-27.000,00	3.000,00	-10.000,00	-15.000,00	5.000,00
SA01	Saldo (01) Haushaltsrücklagen (230 - 240)				0,00	0,00	0,00	0,00	0,00	0,00
SA00	Saldo (00) Nettoergebnis nach Haushaltsrücklagen (Saldo 0 + Saldo 01)				-24.000,00	-27.000,00	3.000,00			
Investive Gebarung										
SU 33	Summe Einzahlungen investive Gebarung							0,00	0,00	0,00
1/759000-778000	Kapitaltransfers an private Haushalte (Solaranlagen)		3434	44				14.000,00	12.000,00	2.000,00
SU 34	Summe Auszahlungen investive Gebarung							14.000,00	12.000,00	2.000,00
SA2	Saldo (2) Geldfluss aus der Investiven Gebarung (33 - 34)							-14.000,00	-12.000,00	-2.000,00
SA3	Saldo (3) Nettofinanzierungssaldo (Saldo 1 + Saldo 2)							-24.000,00	-27.000,00	3.000,00
Finanzierungstätigkeit										
SU 35	Summe Einzahlungen aus der Finanzierungstätigkeit							0,00	0,00	0,00
SU 36	Summe Auszahlungen aus der Finanzierungstätigkeit							0,00	0,00	0,00
SA4	Saldo (4) Geldfluss aus der Finanzierungstätigkeit (35 - 36)							0,00	0,00	0,00
SA5	Saldo (5) Geldfluss aus der voranschlagswirksamen Gebarung (Saldo 3 + Saldo 4)							-24.000,00	-27.000,00	3.000,00
77	Förderung des Tourismus									
771	Maßnahmen zur Förderung des Tourismus									
771000	Maßnahmen z. Förderung d. Fremdenverkehrs									
Operative Gebarung										
2/771000+808000	Veräußerungen von Waren	2116	3116		1.300,00		1.300,00	1.300,00		1.300,00
2/771000+829000	Sonstige Einnahmen	2116	3116	18	600,00	300,00	300,00	600,00	300,00	300,00
SU 21 / 31	Summe Erträge / Einzahlungen operative Gebarung				1.900,00	300,00	1.600,00	1.900,00	300,00	1.600,00
1/771000-400000	Gerinwertige Wirtschaftsgüter des Anlagevermögens	2221	3221	23		200,00	-200,00		200,00	-200,00
1/771000-680000	Planmäßige Abschreibung	2226				300,00	-300,00			
1/771000-710000	Öffentliche Abgaben, ohne Gebühren gemäß FAG	2225	3225		100,00		100,00	100,00		100,00
1/771000-728000	Insertionen u. dgl.	2225	3225	24	3.200,00	3.000,00	200,00	3.200,00	3.000,00	200,00
1/771000-757000	Beiträge an Fremdenverkehrsvereine	2234	3234	27	12.900,00	10.000,00	2.900,00	12.900,00	10.000,00	2.900,00
SU 22 / 32	Summe Aufwendungen / Auszahlungen operative Gebarung				16.200,00	13.500,00	2.700,00	16.200,00	13.200,00	3.000,00
SA 0 / SA 1	(0) Nettoergebnis (21 - 22) / (1) Geldfluss operative Gebarung (31 - 32)				-14.300,00	-13.200,00	-1.100,00	-14.300,00	-12.900,00	-1.400,00
SA01	Saldo (01) Haushaltsrücklagen (230 - 240)				0,00	0,00	0,00	0,00	0,00	0,00
SA00	Saldo (00) Nettoergebnis nach Haushaltsrücklagen (Saldo 0 + Saldo 01)				-14.300,00	-13.200,00	-1.100,00			

1. Nachtragsvoranschlag 2024

Marktgemeinde Thaya

NVA Ergebnis- und Finanzierungsvoranschlag Detailnachweis

	MVAG	VC QU	Ergebnisvoranschlag			Finanzierungsvoranschlag				
			EH	FH	VA 2024 inkl. NVA	VA 2024	1. NVA	VA 2024 inkl. NVA	VA 2024	1. NVA
Investive Gebarung										
SU 33							0,00	0,00	0,00	
SU 34							0,00	0,00	0,00	
SA2							0,00	0,00	0,00	
SA3							-14.300,00	-12.900,00	-1.400,00	
Finanzierungstätigkeit										
SU 35							0,00	0,00	0,00	
SU 36							0,00	0,00	0,00	
SA4							0,00	0,00	0,00	
SA5							-14.300,00	-12.900,00	-1.400,00	
78 Förderung von Handel, Gewerbe und Industrie										
789 Sonstige Einrichtungen und Maßnahmen										
789000 Sonstige Einrichtungen und Maßnahmen										
Operative Gebarung										
SU 21 / 31					0,00	0,00	0,00	0,00	0,00	0,00
1/789000-775000				44		100,00	-100,00			
SU 22 / 32					0,00	100,00	-100,00	0,00	0,00	0,00
SA 0 / SA 1					0,00	-100,00	100,00	0,00	0,00	0,00
SA01					0,00	0,00	0,00	0,00	0,00	0,00
SA00					0,00	-100,00	100,00			
Investive Gebarung										
SU 33							0,00	0,00	0,00	
1/789000-775000				44				100,00	-100,00	
SU 34							0,00	100,00	-100,00	
SA2							0,00	-100,00	100,00	
SA3							0,00	-100,00	100,00	
Finanzierungstätigkeit										
SU 35							0,00	0,00	0,00	
SU 36							0,00	0,00	0,00	
SA4							0,00	0,00	0,00	
SA5							0,00	-100,00	100,00	

	MVAG	VC QU	Ergebnisvoranschlag		Finanzierungsvoranschlag					
			EH	FH	VA 2024 inkl. NVA	VA 2024	1. NVA	VA 2024 inkl. NVA	VA 2024	1. NVA
8 Dienstleistungen										
81	Öffentliche Einrichtungen (soweit nicht dem Abschnitt 85 zuzuordnen)									
813	Müllbeseitigung									
813000	Müllbeseitigung									
Operative Gebarung										
2/813000+852000	Müllbeseitigungsgebühren	2113	3113	12	900,00	700,00	200,00	900,00	700,00	200,00
2/813000+852200	Einnahmen aus der Verpackungsverordnung	2113	3113	12	2.600,00	2.600,00		2.600,00	2.600,00	
SU 21 / 31	Summe Erträge / Einzahlungen operative Gebarung				3.500,00	3.300,00	200,00	3.500,00	3.300,00	200,00
1/813000-400000	Geringwertige Wirtschaftsgüter (GWG)	2221	3221	23		500,00	-500,00		500,00	-500,00
1/813000-413000	Müllsäcke	2221	3221	23	1.000,00	700,00	300,00	1.000,00	700,00	300,00
1/813000-680000	Planmäßige Abschreibung	2226			900,00	900,00				
1/813000-728000	Entgelte für sonstige Leistungen	2225	3225	24	1.000,00	1.500,00	-500,00	1.000,00	1.500,00	-500,00
SU 22 / 32	Summe Aufwendungen / Auszahlungen operative Gebarung				2.900,00	3.600,00	-700,00	2.000,00	2.700,00	-700,00
SA 0 / SA 1	(0) Nettoergebnis (21 - 22) / (1) Geldfluss operative Gebarung (31 - 32)				600,00	-300,00	900,00	1.500,00	600,00	900,00
SA01	Saldo (01) Haushaltsrücklagen (230 - 240)				0,00	0,00	0,00	0,00	0,00	0,00
SA00	Saldo (00) Nettoergebnis nach Haushaltsrücklagen (Saldo 0 + Saldo 01)				600,00	-300,00	900,00			
Investive Gebarung										
SU 33	Summe Einzahlungen investive Gebarung							0,00	0,00	0,00
SU 34	Summe Auszahlungen investive Gebarung							0,00	0,00	0,00
SA2	Saldo (2) Geldfluss aus der Investiven Gebarung (33 - 34)							0,00	0,00	0,00
SA3	Saldo (3) Nettofinanzierungssaldo (Saldo 1 + Saldo 2)							1.500,00	600,00	900,00
Finanzierungstätigkeit										
SU 35	Summe Einzahlungen aus der Finanzierungstätigkeit							0,00	0,00	0,00
SU 36	Summe Auszahlungen aus der Finanzierungstätigkeit							0,00	0,00	0,00
SA4	Saldo (4) Geldfluss aus der Finanzierungstätigkeit (35 - 36)							0,00	0,00	0,00
SA5	Saldo (5) Geldfluss aus der voranschlagswirksamen Gebarung (Saldo 3 + Saldo 4)							1.500,00	600,00	900,00
815	Park- und Gartenanlagen, Kinderspielplätze									
815000	Kinderspielplätze									
Operative Gebarung										
2/815000+813000	Erträge aus der Auflösung von Investitionszuschüssen (Kapitaltransfers)	2127			100,00	100,00				
SU 21 / 31	Summe Erträge / Einzahlungen operative Gebarung				100,00	100,00	0,00	0,00	0,00	0,00
1/815000-400000	Geringwertige Wirtschaftsgüter (GWG)	2221	3221	23	1.500,00		1.500,00	1.500,00		1.500,00
1/815000-613000	Instandhaltung Kinderspielplätze	2224	3224	24	1.300,00	1.500,00	-200,00	1.300,00	1.500,00	-200,00
1/815000-680000	Planmäßige Abschreibung	2226			1.500,00	1.500,00				

1. Nachtragsvoranschlag 2024

Marktgemeinde Thaya

NVA Ergebnis- und Finanzierungsvoranschlag Detailnachweis

		MVAG		VC QU	Ergebnisvoranschlag			Finanzierungsvoranschlag		
		EH	FH		VA 2024 inkl. NVA	VA 2024	1. NVA	VA 2024 inkl. NVA	VA 2024	1. NVA
1/815000-728000	Entgelte für sonstige Leistungen	2225	3225	24	1.000,00	600,00	400,00	1.000,00	600,00	400,00
SU 22 / 32	Summe Aufwendungen / Auszahlungen operative Gebarung				5.300,00	3.600,00	1.700,00	3.800,00	2.100,00	1.700,00
SA 0 / SA 1	(0) Nettoergebnis (21 - 22) / (1) Geldfluss operative Gebarung (31 - 32)				-5.200,00	-3.500,00	-1.700,00	-3.800,00	-2.100,00	-1.700,00
SA01	Saldo (01) Haushaltsrücklagen (230 - 240)				0,00	0,00	0,00	0,00	0,00	0,00
SA00	Saldo (00) Nettoergebnis nach Haushaltsrücklagen (Saldo 0 + Saldo 01)				-5.200,00	-3.500,00	-1.700,00			
Investive Gebarung										
SU 33	Summe Einzahlungen investive Gebarung							0,00	0,00	0,00
1/815000-006000	Spielplatz Sanierungen			3412 2 40				2.000,00	5.000,00	-3.000,00
SU 34	Summe Auszahlungen investive Gebarung							2.000,00	5.000,00	-3.000,00
SA2	Saldo (2) Geldfluss aus der Investiven Gebarung (33 - 34)							-2.000,00	-5.000,00	3.000,00
SA3	Saldo (3) Nettofinanzierungssaldo (Saldo 1 + Saldo 2)							-5.800,00	-7.100,00	1.300,00
Finanzierungstätigkeit										
SU 35	Summe Einzahlungen aus der Finanzierungstätigkeit							0,00	0,00	0,00
SU 36	Summe Auszahlungen aus der Finanzierungstätigkeit							0,00	0,00	0,00
SA4	Saldo (4) Geldfluss aus der Finanzierungstätigkeit (35 - 36)							0,00	0,00	0,00
SA5	Saldo (5) Geldfluss aus der voranschlagswirksamen Gebarung (Saldo 3 + Saldo 4)							-5.800,00	-7.100,00	1.300,00
816	Öffentliche Beleuchtung und öffentliche Uhren									
816000	Öffentl. Beleuchtung und Uhren									
Operative Gebarung										
SU 21 / 31	Summe Erträge / Einzahlungen operative Gebarung				0,00	0,00	0,00	0,00	0,00	0,00
1/816000-600000	Strom	2222	3222	24	2.100,00	15.000,00	-12.900,00	2.100,00	15.000,00	-12.900,00
1/816000-611000	Instandhaltung Straßenbeleuchtung	2224	3224	24	2.000,00	2.000,00		2.000,00	2.000,00	
1/816000-680000	Planmäßige Abschreibung	2226			5.700,00	5.700,00				
SU 22 / 32	Summe Aufwendungen / Auszahlungen operative Gebarung				9.800,00	22.700,00	-12.900,00	4.100,00	17.000,00	-12.900,00
SA 0 / SA 1	(0) Nettoergebnis (21 - 22) / (1) Geldfluss operative Gebarung (31 - 32)				-9.800,00	-22.700,00	12.900,00	-4.100,00	-17.000,00	12.900,00
SA01	Saldo (01) Haushaltsrücklagen (230 - 240)				0,00	0,00	0,00	0,00	0,00	0,00
SA00	Saldo (00) Nettoergebnis nach Haushaltsrücklagen (Saldo 0 + Saldo 01)				-9.800,00	-22.700,00	12.900,00			
Investive Gebarung										
SU 33	Summe Einzahlungen investive Gebarung							0,00	0,00	0,00
SU 34	Summe Auszahlungen investive Gebarung							0,00	0,00	0,00
SA2	Saldo (2) Geldfluss aus der Investiven Gebarung (33 - 34)							0,00	0,00	0,00
SA3	Saldo (3) Nettofinanzierungssaldo (Saldo 1 + Saldo 2)							-4.100,00	-17.000,00	12.900,00
Finanzierungstätigkeit										
SU 35	Summe Einzahlungen aus der Finanzierungstätigkeit							0,00	0,00	0,00
SU 36	Summe Auszahlungen aus der Finanzierungstätigkeit							0,00	0,00	0,00
SA4	Saldo (4) Geldfluss aus der Finanzierungstätigkeit (35 - 36)							0,00	0,00	0,00

1. Nachtragsvoranschlag 2024

Marktgemeinde Thaya

NVA Ergebnis- und Finanzierungsvoranschlag Detailnachweis

		MVAG VC QU			Ergebnisvoranschlag		Finanzierungsvoranschlag			
		EH	FH		VA 2024 inkl. NVA	VA 2024	1. NVA	VA 2024 inkl. NVA	VA 2024	1. NVA
SA5	Saldo (5) Geldfluss aus der voranschlagswirksamen Gebarung (Saldo 3 + Saldo 4)							-4.100,00	-17.000,00	12.900,00
817	Friedhöfe (einschließlich Einsegnungshallen und Krematorien)									
817000	Friedhöfe (einschl. Einsegnungshallen)									
	Operative Gebarung									
2/817000+852000	Grabstellengebühren	2113	3113	12	8.000,00	8.000,00		8.000,00	8.000,00	
2/817000+852100	Begräbnis- und Leichenkammergebühren	2113	3113	12	8.000,00	8.000,00		8.000,00	8.000,00	
SU 21 / 31	Summe Erträge / Einzahlungen operative Gebarung				16.000,00	16.000,00	0,00	16.000,00	16.000,00	0,00
1/817000-400000	Gerinwertige Wirtschaftsgüter des Anlagevermögens	2221	3221	23	500,00	500,00		500,00	500,00	
1/817000-510000	Geldbezüge der Vertragsbediensteten der Verwaltung	2211	3211	20	3.100,00	3.100,00		3.100,00	3.100,00	
1/817000-511000	Bezüge des Totengräbers	2211	3211	20	6.500,00	6.500,00		6.500,00	6.500,00	
1/817000-565000	Nebenleistungen	2211	3211	20	300,00	300,00		300,00	300,00	
1/817000-569000	Sonstige Nebengebühren	2211	3211	20	100,00	100,00		100,00	100,00	
1/817000-580000	DGBF VB	2212	3212	20	300,00	300,00		300,00	300,00	
1/817000-582000	DGB SV	2212	3212	20	1.800,00	1.800,00		1.800,00	1.800,00	
1/817000-619000	Instandhaltung von Sonderanlagen	2224	3224	24	2.000,00	2.000,00		2.000,00	2.000,00	
1/817000-680000	Planmäßige Abschreibung	2226			100,00	100,00				
1/817000-728000	Entgelte für sonstige Leistungen	2225	3225	24	7.000,00	4.500,00	2.500,00	7.000,00	4.500,00	2.500,00
SU 22 / 32	Summe Aufwendungen / Auszahlungen operative Gebarung				21.700,00	19.200,00	2.500,00	21.600,00	19.100,00	2.500,00
SA 0 / SA 1	(0) Nettoergebnis (21 - 22) / (1) Geldfluss operative Gebarung (31 - 32)				-5.700,00	-3.200,00	-2.500,00	-5.600,00	-3.100,00	-2.500,00
SA01	Saldo (01) Haushaltsrücklagen (230 - 240)				0,00	0,00	0,00	0,00	0,00	0,00
SA00	Saldo (00) Nettoergebnis nach Haushaltsrücklagen (Saldo 0 + Saldo 01)				-5.700,00	-3.200,00	-2.500,00			
	Investive Gebarung									
SU 33	Summe Einzahlungen investive Gebarung							0,00	0,00	0,00
SU 34	Summe Auszahlungen investive Gebarung							0,00	0,00	0,00
SA2	Saldo (2) Geldfluss aus der Investiven Gebarung (33 - 34)							0,00	0,00	0,00
SA3	Saldo (3) Nettofinanzierungssaldo (Saldo 1 + Saldo 2)							-5.600,00	-3.100,00	-2.500,00
	Finanzierungstätigkeit									
SU 35	Summe Einzahlungen aus der Finanzierungstätigkeit							0,00	0,00	0,00
SU 36	Summe Auszahlungen aus der Finanzierungstätigkeit							0,00	0,00	0,00
SA4	Saldo (4) Geldfluss aus der Finanzierungstätigkeit (35 - 36)							0,00	0,00	0,00
SA5	Saldo (5) Geldfluss aus der voranschlagswirksamen Gebarung (Saldo 3 + Saldo 4)							-5.600,00	-3.100,00	-2.500,00

1. Nachtragsvoranschlag 2024

Marktgemeinde Thaya

NVA Ergebnis- und Finanzierungsvoranschlag Detailnachweis

		MVAG		VC QU	Ergebnisvoranschlag			Finanzierungsvoranschlag		
		EH	FH		VA 2024 inkl. NVA	VA 2024	1. NVA	VA 2024 inkl. NVA	VA 2024	1. NVA
82	Betriebsähnliche Einrichtungen und Betriebe									
820	Wirtschaftshöfe									
820000	Bauhof									
Operative Gebarung										
2/820000+803000	Veräußerungen von technischen Anlagen, Fahrzeugen und Maschinen	2116		31	17.500,00		17.500,00			
2/820000+808000	Veräußerungen von Waren	2116	3116	16	100,00		100,00	100,00		100,00
2/820000+810000	Erträge aus Leistungen	2114	3114	13		500,00	-500,00		500,00	-500,00
2/820000+829000	Sonstige Einnahmen	2116	3116	18	6.900,00	500,00	6.400,00	6.900,00	500,00	6.400,00
6/820000+871000	Kapitaltransfers aus Gemeinde-Bedarfszuweisungsmittel	2121	3121	1 33	30.000,00	30.000,00		30.000,00	30.000,00	
6/820000+899000	Entnahmen aus Verrechnungsrücklagen zwischen operativer Gebarung und Projekten	2116		1	16.000,00		16.000,00			
SU 21 / 31	Summe Erträge / Einzahlungen operative Gebarung				70.500,00	31.000,00	39.500,00	37.000,00	31.000,00	6.000,00
1/820000-400000	Gerinwertige Wirtschaftsgüter des Anlagevermögens	2221	3221	23	3.000,00	5.000,00	-2.000,00	3.000,00	5.000,00	-2.000,00
1/820000-420000	Sonstige Roh- u. Hilfsstoffe	2221	3221	23	2.500,00	5.000,00	-2.500,00	2.500,00	5.000,00	-2.500,00
1/820000-452000	Treibstoffe	2221	3221	23	9.000,00	7.000,00	2.000,00	9.000,00	7.000,00	2.000,00
1/820000-453000	Schmier- und Schleifmittel	2221	3221	23	400,00	400,00		400,00	400,00	
1/820000-454000	Reinigungsmittel	2221	3221	23	200,00	500,00	-300,00	200,00	500,00	-300,00
1/820000-455000	Chemische und sonstige artverwandte Mittel	2221	3221	23	200,00	200,00		200,00	200,00	
1/820000-458000	Mittel zur ärztlichen Betreuung und Gesundheitsvorsorge	2221	3221	23	200,00	100,00	100,00	200,00	100,00	100,00
1/820000-459000	Sonstige Verbrauchsgüter	2221	3221	23	1.000,00	1.000,00		1.000,00	1.000,00	
1/820000-511000	Bezüge Vertragsbe- dienstete - Schema II	2211	3211	20	90.000,00	105.000,00	-15.000,00	90.000,00	105.000,00	-15.000,00
1/820000-523000	Geldbezüge der nicht ganzjährig beschäftigten Arbeiter	2211	3211	20	3.800,00	2.000,00	1.800,00	3.800,00	2.000,00	1.800,00
1/820000-565000	Nebenleistungen	2211	3211	20	8.400,00	8.400,00		8.400,00	8.400,00	
1/820000-569000	Nebengebühren	2211	3211	20	1.000,00	1.000,00		1.000,00	1.000,00	
1/820000-580000	DGB zum Ausgleichfonds für VB	2212	3212	20	3.800,00	4.800,00	-1.000,00	3.800,00	4.800,00	-1.000,00
1/820000-582000	DGB Sozialversicherung - Vertragsbedienstete	2212	3212	20	25.000,00	31.600,00	-6.600,00	25.000,00	31.600,00	-6.600,00
1/820000-600100	Wärmebezug	2222	3222	24	4.000,00	4.000,00		4.000,00	4.000,00	
1/820000-614000	Instandhaltung der Gebäude (Bauhof)	2224	3224	24	4.000,00	1.000,00	3.000,00	4.000,00	1.000,00	3.000,00
1/820000-616000	Instandhaltung d. Maschinen	2224	3224	24	2.500,00	3.500,00	-1.000,00	2.500,00	3.500,00	-1.000,00
1/820000-617000	Instandhaltung von Fahrzeugen	2224	3224	24	6.000,00	7.500,00	-1.500,00	6.000,00	7.500,00	-1.500,00
1/820000-618000	Instandhaltung von sonstigen Anlagen	2224	3224	24	100,00		100,00	100,00		100,00
1/820000-631000	Telekommunikationsdienste	2222	3222	24	500,00	500,00		500,00	500,00	

1. Nachtragsvoranschlag 2024

NVA Ergebnis- und Finanzierungsvoranschlag Detailnachweis

Marktgemeinde Thaya

		MVAG		VC QU	Ergebnisvoranschlag			Finanzierungsvoranschlag		
		EH	FH		VA 2024 inkl. NVA	VA 2024	1. NVA	VA 2024 inkl. NVA	VA 2024	1. NVA
1/820000-670000	Versicherungen	2222	3222	24	3.400,00	2.500,00	900,00	3.400,00	2.500,00	900,00
1/820000-670100	Versicherung - Abfertigung u. Jubiläum	2222	3222	24	5.300,00	2.400,00	2.900,00	5.300,00	2.400,00	2.900,00
1/820000-680000	Planmäßige Abschreibung	2226			17.500,00	13.000,00	4.500,00			
1/820000-700000	Miettraktor	2223	3223		5.000,00		5.000,00	5.000,00		5.000,00
1/820000-710000	Kraftfahrzeugsteuer	2225	3225	24	200,00	400,00	-200,00	200,00	400,00	-200,00
1/820000-711000	Gebühren für die Benützung von Gemeindeeinrichtungen und Anlagen gemäß FAG	2225	3225	24	1.200,00	1.200,00		1.200,00	1.200,00	
1/820000-724000	Reisegebühr	2225	3225	24	200,00	200,00		200,00	200,00	
1/820000-728000	Entgelte für sonstige Leistungen	2225	3225	24	500,00	500,00		500,00	500,00	
SU 22 / 32	Summe Aufwendungen / Auszahlungen operative Gebarung				198.900,00	208.700,00	-9.800,00	181.400,00	195.700,00	-14.300,00
SA 0 / SA 1	(0) Nettoergebnis (21 - 22) / (1) Geldfluss operative Gebarung (31 - 32)				-128.400,00	-177.700,00	49.300,00	-144.400,00	-164.700,00	20.300,00
SA01	Saldo (01) Haushaltsrücklagen (230 - 240)				0,00	0,00	0,00	0,00	0,00	0,00
SA00	Saldo (00) Nettoergebnis nach Haushaltsrücklagen (Saldo 0 + Saldo 01)				-128.400,00	-177.700,00	49.300,00			
Investive Gebarung										
6/820000+300000	Kapitaltransfers von Bund, Bundesfonds und Bundeskammern		3331	1				18.000,00		18.000,00
2/820000+803000	Veräußerungen von technischen Anlagen, Fahrzeugen und Maschinen		3314	31				17.500,00		17.500,00
SU 33	Summe Einzahlungen investive Gebarung							35.500,00	0,00	35.500,00
5/820000-010500	Photovoltaikanlage		3413	1				36.000,00		36.000,00
5/820000-020000	Maschinen und maschinelle Anlagen		3414	1 41				20.000,00		20.000,00
5/820000-040000	Fahrzeuge		3414	1 41				8.000,00	30.000,00	-22.000,00
SU 34	Summe Auszahlungen investive Gebarung							64.000,00	30.000,00	34.000,00
SA2	Saldo (2) Geldfluss aus der Investiven Gebarung (33 - 34)							-28.500,00	-30.000,00	1.500,00
SA3	Saldo (3) Nettofinanzierungssaldo (Saldo 1 + Saldo 2)							-172.900,00	-194.700,00	21.800,00
Finanzierungstätigkeit										
SU 35	Summe Einzahlungen aus der Finanzierungstätigkeit							0,00	0,00	0,00
SU 36	Summe Auszahlungen aus der Finanzierungstätigkeit							0,00	0,00	0,00
SA4	Saldo (4) Geldfluss aus der Finanzierungstätigkeit (35 - 36)							0,00	0,00	0,00
SA5	Saldo (5) Geldfluss aus der voranschlagswirksamen Gebarung (Saldo 3 + Saldo 4)							-172.900,00	-194.700,00	21.800,00
827	Öffentliche Waagen									
827000	Öffentliche Waagen									
Operative Gebarung										
SU 21 / 31	Summe Erträge / Einzahlungen operative Gebarung				0,00	0,00	0,00	0,00	0,00	0,00
1/827000-670000	Versicherungen	2222	3222	24		100,00	-100,00		100,00	-100,00
1/827000-680000	Planmäßige Abschreibung	2226			200,00	200,00				
SU 22 / 32	Summe Aufwendungen / Auszahlungen operative Gebarung				200,00	300,00	-100,00	0,00	100,00	-100,00

1. Nachtragsvoranschlag 2024

Marktgemeinde Thaya

NVA Ergebnis- und Finanzierungsvoranschlag Detailnachweis

	MVAG	VC QU	Ergebnisvoranschlag			Finanzierungsvoranschlag				
			EH	FH	VA 2024 inkl. NVA	VA 2024	1. NVA	VA 2024 inkl. NVA	VA 2024	1. NVA
SA 0 / SA 1	(0) Nettoergebnis (21 - 22) / (1) Geldfluss operative Gebarung (31 – 32)				-200,00	-300,00	100,00	0,00	-100,00	100,00
SA01	Saldo (01) Haushaltsrücklagen (230 - 240)				0,00	0,00	0,00	0,00	0,00	0,00
SA00	Saldo (00) Nettoergebnis nach Haushaltsrücklagen (Saldo 0 + Saldo 01)				-200,00	-300,00	100,00			
Investive Gebarung										
SU 33	Summe Einzahlungen investive Gebarung							0,00	0,00	0,00
SU 34	Summe Auszahlungen investive Gebarung							0,00	0,00	0,00
SA2	Saldo (2) Geldfluss aus der Investiven Gebarung (33 – 34)							0,00	0,00	0,00
SA3	Saldo (3) Nettofinanzierungssaldo (Saldo 1 + Saldo 2)							0,00	-100,00	100,00
Finanzierungstätigkeit										
SU 35	Summe Einzahlungen aus der Finanzierungstätigkeit							0,00	0,00	0,00
SU 36	Summe Auszahlungen aus der Finanzierungstätigkeit							0,00	0,00	0,00
SA4	Saldo (4) Geldfluss aus der Finanzierungstätigkeit (35 – 36)							0,00	0,00	0,00
SA5	Saldo (5) Geldfluss aus der voranschlagswirksamen Gebarung (Saldo 3 + Saldo 4)							0,00	-100,00	100,00
828	Sonstige Märkte									
828000	Bauernmarkt									
Operative Gebarung										
2/828000+810200	Erträge Veranstaltung	2114 3114 13			11.300,00	10.000,00	1.300,00	11.300,00	10.000,00	1.300,00
SU 21 / 31	Summe Erträge / Einzahlungen operative Gebarung				11.300,00	10.000,00	1.300,00	11.300,00	10.000,00	1.300,00
1/828000-728200	Entgelte Veranstaltung	2225 3225 24			9.500,00	10.000,00	-500,00	9.500,00	10.000,00	-500,00
SU 22 / 32	Summe Aufwendungen / Auszahlungen operative Gebarung				9.500,00	10.000,00	-500,00	9.500,00	10.000,00	-500,00
SA 0 / SA 1	(0) Nettoergebnis (21 - 22) / (1) Geldfluss operative Gebarung (31 – 32)				1.800,00	0,00	1.800,00	1.800,00	0,00	1.800,00
SA01	Saldo (01) Haushaltsrücklagen (230 - 240)				0,00	0,00	0,00	0,00	0,00	0,00
SA00	Saldo (00) Nettoergebnis nach Haushaltsrücklagen (Saldo 0 + Saldo 01)				1.800,00	0,00	1.800,00			
Investive Gebarung										
SU 33	Summe Einzahlungen investive Gebarung							0,00	0,00	0,00
SU 34	Summe Auszahlungen investive Gebarung							0,00	0,00	0,00
SA2	Saldo (2) Geldfluss aus der Investiven Gebarung (33 – 34)							0,00	0,00	0,00
SA3	Saldo (3) Nettofinanzierungssaldo (Saldo 1 + Saldo 2)							1.800,00	0,00	1.800,00
Finanzierungstätigkeit										
SU 35	Summe Einzahlungen aus der Finanzierungstätigkeit							0,00	0,00	0,00
SU 36	Summe Auszahlungen aus der Finanzierungstätigkeit							0,00	0,00	0,00
SA4	Saldo (4) Geldfluss aus der Finanzierungstätigkeit (35 – 36)							0,00	0,00	0,00
SA5	Saldo (5) Geldfluss aus der voranschlagswirksamen Gebarung (Saldo 3 + Saldo 4)							1.800,00	0,00	1.800,00

1. Nachtragsvoranschlag 2024

Marktgemeinde Thaya

NVA Ergebnis- und Finanzierungsvoranschlag Detailnachweis

		MVAG		VC QU	Ergebnisvoranschlag			Finanzierungsvoranschlag		
		EH	FH		VA 2024 inkl. NVA	VA 2024	1. NVA	VA 2024 inkl. NVA	VA 2024	1. NVA
83	Betriebsähnliche Einrichtungen und Betriebe (Fortsetzung)									
831	Freibäder									
831000	Freibäder									
Operative Gebarung										
2/831000+829000	Sonstige Erträge	2116	3116		5.500,00		5.500,00	5.500,00		5.500,00
SU 21 / 31	Summe Erträge / Einzahlungen operative Gebarung				5.500,00	0,00	5.500,00	5.500,00	0,00	5.500,00
1/831000-420000	Roh-, Hilfs- und Baustoffe	2221	3221		1.500,00		1.500,00	1.500,00		1.500,00
1/831000-600000	Strom	2222	3222	24	900,00	1.000,00	-100,00	900,00	1.000,00	-100,00
1/831000-670000	Versicherungen	2222	3222	24	100,00	100,00		100,00	100,00	
1/831000-680000	Planmäßige Abschreibung	2226			1.900,00	1.900,00				
1/831000-711000	Gebühren für die Benützung von Gemeindeeinrichtungen und Anlagen gemäß FAG	2225	3225	24		800,00	-800,00		800,00	-800,00
SU 22 / 32	Summe Aufwendungen / Auszahlungen operative Gebarung				4.400,00	3.800,00	600,00	2.500,00	1.900,00	600,00
SA 0 / SA 1	(0) Nettoergebnis (21 - 22) / (1) Geldfluss operative Gebarung (31 - 32)				1.100,00	-3.800,00	4.900,00	3.000,00	-1.900,00	4.900,00
SA01	Saldo (01) Haushaltsrücklagen (230 - 240)				0,00	0,00	0,00	0,00	0,00	0,00
SA00	Saldo (00) Nettoergebnis nach Haushaltsrücklagen (Saldo 0 + Saldo 01)				1.100,00	-3.800,00	4.900,00			
Investive Gebarung										
SU 33	Summe Einzahlungen investive Gebarung							0,00	0,00	0,00
SU 34	Summe Auszahlungen investive Gebarung							0,00	0,00	0,00
SA2	Saldo (2) Geldfluss aus der Investiven Gebarung (33 - 34)							0,00	0,00	0,00
SA3	Saldo (3) Nettofinanzierungssaldo (Saldo 1 + Saldo 2)							3.000,00	-1.900,00	4.900,00
Finanzierungstätigkeit										
SU 35	Summe Einzahlungen aus der Finanzierungstätigkeit							0,00	0,00	0,00
SU 36	Summe Auszahlungen aus der Finanzierungstätigkeit							0,00	0,00	0,00
SA4	Saldo (4) Geldfluss aus der Finanzierungstätigkeit (35 - 36)							0,00	0,00	0,00
SA5	Saldo (5) Geldfluss aus der voranschlagswirksamen Gebarung (Saldo 3 + Saldo 4)							3.000,00	-1.900,00	4.900,00
84	Liegenschaften, Wohn- und Geschäftsgebäude									
840	Grundbesitz									
840000	Grundbesitz									
Operative Gebarung										
2/840000+801000	Veräußerungen von Grundstücken und Grundstückseinrichtungen	2116		30	18.100,00		18.100,00			
2/840000+811000	Erlöse aus Verpachtungen	2115	3115	14	2.700,00	2.700,00		2.700,00	2.700,00	
2/840000+821100	Zinserträge aus Finanzderivaten mit Grundgeschäft	2132	3132		100,00		100,00	100,00		100,00

1. Nachtragsvoranschlag 2024

NVA Ergebnis- und Finanzierungsvoranschlag Detailnachweis

Marktgemeinde Thaya

		MVAG		VC QU	Ergebnisvoranschlag			Finanzierungsvoranschlag		
		EH	FH		VA 2024 inkl. NVA	VA 2024	1. NVA	VA 2024 inkl. NVA	VA 2024	1. NVA
2/840000+829000	Sonstige Einnahmen	2116	3116	18	3.000,00		3.000,00	3.000,00		3.000,00
2/840000+891000	Sonstige Wertaufholungen / Bestandsvermehrungen am kurzfristigen und langfristigen Vermögen	2117			15.000,00	30.000,00	-15.000,00			
SU 21 / 31	Summe Erträge / Einzahlungen operative Gebarung				38.900,00	32.700,00	6.200,00	5.800,00	2.700,00	3.100,00
1/840000-600000	Energiebezüge	2222	3222	24	100,00		100,00	100,00		100,00
1/840000-640000	Rechts- und Beratungsaufwand	2222	3222	24	1.000,00	1.000,00		1.000,00	1.000,00	
1/840000-680000	Planmäßige Abschreibung	2226			300,00	600,00	-300,00			
1/840000-683000	Verluste aus dem Abgang von Sachanlagen und immateriellen Vermögenswerten	2226			15.000,00		15.000,00			
1/840000-710000	Steuern und Abgaben	2225	3225	24	7.000,00	10.000,00	-3.000,00	7.000,00	10.000,00	-3.000,00
1/840000-711000	Gebühren für die Benützung von Gemeindeeinrichtungen und Anlagen gemäß FAG	2225	3225	24	400,00	700,00	-300,00	400,00	700,00	-300,00
1/840000-728000	Entgelte für sonstige Leistungen	2225	3225	24	7.000,00	10.000,00	-3.000,00	7.000,00	10.000,00	-3.000,00
SU 22 / 32	Summe Aufwendungen / Auszahlungen operative Gebarung				30.800,00	22.300,00	8.500,00	15.500,00	21.700,00	-6.200,00
SA 0 / SA 1	(0) Nettoergebnis (21 - 22) / (1) Geldfluss operative Gebarung (31 - 32)				8.100,00	10.400,00	-2.300,00	-9.700,00	-19.000,00	9.300,00
6/840000+894001	Entnahmen von zweckgebundenen Haushaltsrücklagen	2301		1		115.000,00	-115.000,00			
5/840000-794001	Zuweisung an zweckgebundene Haushaltsrücklagen	2401		1	248.800,00		248.800,00			
SA01	Saldo (01) Haushaltsrücklagen (230 - 240)				-248.800,00	115.000,00	-363.800,00	0,00	0,00	0,00
SA00	Saldo (00) Nettoergebnis nach Haushaltsrücklagen (Saldo 0 + Saldo 01)				-240.700,00	125.400,00	-366.100,00			
Investive Gebarung										
6/840000+000000	Bebaute Grundstücke		3312	1 30				41.400,00		41.400,00
6/840000+001000	Verkauf von Grundstücken		3312	1 30				30.700,00	100.000,00	-69.300,00
2/840000+001000	Verkauf von Grundstücken		3312	30				1.300,00		1.300,00
6/840000+010000	Gebäude und Bauten		3313	1 30				31.100,00		31.100,00
2/840000+801000	Veräußerungen von Grundstücken und Grundstückseinrichtungen		3312	30				18.100,00		18.100,00
SU 33	Summe Einzahlungen investive Gebarung							122.600,00	100.000,00	22.600,00
5/840000-001000	Ankauf von Grundstücken		3412	1 40					200.000,00	-200.000,00
5/840000-001500	Honorare Vermessungsarbeiten Bauplätze		3412	1 40				5.000,00	15.000,00	-10.000,00
1/840000-001500	Honorare Vermessungsarbeiten		3412	2 40				4.000,00	1.500,00	2.500,00
SU 34	Summe Auszahlungen investive Gebarung							9.000,00	216.500,00	-207.500,00
SA2	Saldo (2) Geldfluss aus der Investiven Gebarung (33 - 34)							113.600,00	-116.500,00	230.100,00
SA3	Saldo (3) Nettofinanzierungssaldo (Saldo 1 + Saldo 2)							103.900,00	-135.500,00	239.400,00
Finanzierungstätigkeit										
SU 35	Summe Einzahlungen aus der Finanzierungstätigkeit							0,00	0,00	0,00

1. Nachtragsvoranschlag 2024

NVA Ergebnis- und Finanzierungsvoranschlag Detailnachweis

Marktgemeinde Thaya

		MVAG VC QU			Ergebnisvoranschlag			Finanzierungsvoranschlag		
		EH	FH		VA 2024 inkl. NVA	VA 2024	1. NVA	VA 2024 inkl. NVA	VA 2024	1. NVA
SU 36	Summe Auszahlungen aus der Finanzierungstätigkeit							0,00	0,00	0,00
SA4	Saldo (4) Geldfluss aus der Finanzierungstätigkeit (35 – 36)							0,00	0,00	0,00
SA5	Saldo (5) Geldfluss aus der voranschlagswirksamen Gebarung (Saldo 3 + Saldo 4)							103.900,00	-135.500,00	239.400,00
842	Waldbesitz (soweit nicht bei 866)									
842000	Waldbesitz									
Operative Gebarung										
2/842000+810000	Erlös aus Holzverkauf	2114	3114	13	20.000,00	20.000,00		20.000,00	20.000,00	
2/842000+860000	Transfers von Bund, Bundesfonds und Bundeskammern	2121	3121	15	1.700,00		1.700,00	1.700,00		1.700,00
SU 21 / 31	Summe Erträge / Einzahlungen operative Gebarung				21.700,00	20.000,00	1.700,00	21.700,00	20.000,00	1.700,00
1/842000-455000	Chemische und sonstige artverwandte Mittel	2221	3221	23	200,00	200,00		200,00	200,00	
1/842000-610000	Pflege der Waldgrundstücke	2224	3224	24	15.000,00	15.000,00		15.000,00	15.000,00	
1/842000-710000	Steuern und Abgaben	2225	3225	24	1.300,00	1.200,00	100,00	1.300,00	1.200,00	100,00
1/842000-726000	Mitgliedsbeiträge an Institutionen	2225	3225	24	100,00	100,00		100,00	100,00	
SU 22 / 32	Summe Aufwendungen / Auszahlungen operative Gebarung				16.600,00	16.500,00	100,00	16.600,00	16.500,00	100,00
SA 0 / SA 1	(0) Nettoergebnis (21 - 22) / (1) Geldfluss operative Gebarung (31 – 32)				5.100,00	3.500,00	1.600,00	5.100,00	3.500,00	1.600,00
SA01	Saldo (01) Haushaltsrücklagen (230 - 240)				0,00	0,00	0,00	0,00	0,00	0,00
SA00	Saldo (00) Nettoergebnis nach Haushaltsrücklagen (Saldo 0 + Saldo 01)				5.100,00	3.500,00	1.600,00			
Investive Gebarung										
SU 33	Summe Einzahlungen investive Gebarung							0,00	0,00	0,00
SU 34	Summe Auszahlungen investive Gebarung							0,00	0,00	0,00
SA2	Saldo (2) Geldfluss aus der Investiven Gebarung (33 – 34)							0,00	0,00	0,00
SA3	Saldo (3) Nettofinanzierungssaldo (Saldo 1 + Saldo 2)							5.100,00	3.500,00	1.600,00
Finanzierungstätigkeit										
SU 35	Summe Einzahlungen aus der Finanzierungstätigkeit							0,00	0,00	0,00
SU 36	Summe Auszahlungen aus der Finanzierungstätigkeit							0,00	0,00	0,00
SA4	Saldo (4) Geldfluss aus der Finanzierungstätigkeit (35 – 36)							0,00	0,00	0,00
SA5	Saldo (5) Geldfluss aus der voranschlagswirksamen Gebarung (Saldo 3 + Saldo 4)							5.100,00	3.500,00	1.600,00
846	Wohn- und Geschäftsgebäude (soweit nicht bei 853)									
846000	Geschäftsgebäude - Nahversorger Hauptstr.12									
Operative Gebarung										
2/846000+810000	Erträge EVN-Stromeinlieferung	2114	3114		100,00		100,00	100,00		100,00
2/846000+811000	Einnahmen aus Vermietung	2115	3115	14	20.000,00	20.000,00		20.000,00	20.000,00	
2/846000+813000	Erträge aus der Auflösung von Investitionszuschüssen (Kapitaltransfers)	2127			1.100,00	200,00	900,00			
SU 21 / 31	Summe Erträge / Einzahlungen operative Gebarung				21.200,00	20.200,00	1.000,00	20.100,00	20.000,00	100,00

1. Nachtragsvoranschlag 2024

Marktgemeinde Thaya

NVA Ergebnis- und Finanzierungsvoranschlag Detailnachweis

		MVAG		VC QU	Ergebnisvoranschlag			Finanzierungsvoranschlag		
		EH	FH		VA 2024 inkl. NVA	VA 2024	1. NVA	VA 2024 inkl. NVA	VA 2024	1. NVA
1/846000-650000	Kreditzinsen	2241	3241	25	25.900,00	27.600,00	-1.700,00	25.900,00	27.600,00	-1.700,00
1/846000-670000	Versicherungen	2222	3222	24	1.500,00	1.700,00	-200,00	1.500,00	1.700,00	-200,00
1/846000-680000	Planmäßige Abschreibung	2226			10.000,00	7.400,00	2.600,00			
1/846000-728000	Entgelte für sonstige Leistungen	2225	3225	24	200,00	200,00		200,00	200,00	
SU 22 / 32	Summe Aufwendungen / Auszahlungen operative Gebarung				37.600,00	36.900,00	700,00	27.600,00	29.500,00	-1.900,00
SA 0 / SA 1	(0) Nettoergebnis (21 - 22) / (1) Geldfluss operative Gebarung (31 - 32)				-16.400,00	-16.700,00	300,00	-7.500,00	-9.500,00	2.000,00
SA01	Saldo (01) Haushaltsrücklagen (230 - 240)				0,00	0,00	0,00	0,00	0,00	0,00
SA00	Saldo (00) Nettoergebnis nach Haushaltsrücklagen (Saldo 0 + Saldo 01)				-16.400,00	-16.700,00	300,00			
Investive Gebarung										
SU 33	Summe Einzahlungen investive Gebarung							0,00	0,00	0,00
SU 34	Summe Auszahlungen investive Gebarung							0,00	0,00	0,00
SA2	Saldo (2) Geldfluss aus der Investiven Gebarung (33 - 34)							0,00	0,00	0,00
SA3	Saldo (3) Nettofinanzierungssaldo (Saldo 1 + Saldo 2)							-7.500,00	-9.500,00	2.000,00
Finanzierungstätigkeit										
SU 35	Summe Einzahlungen aus der Finanzierungstätigkeit							0,00	0,00	0,00
1/846000-346000	Tilgung von Bankdarlehen		3614	65					28.000,00	-28.000,00
SU 36	Summe Auszahlungen aus der Finanzierungstätigkeit							0,00	28.000,00	-28.000,00
SA4	Saldo (4) Geldfluss aus der Finanzierungstätigkeit (35 - 36)							0,00	-28.000,00	28.000,00
SA5	Saldo (5) Geldfluss aus der voranschlagswirksamen Gebarung (Saldo 3 + Saldo 4)							-7.500,00	-37.500,00	30.000,00
846100	Marktkeller - Hauptstraße 14									
Operative Gebarung										
2/846100+813000	Erträge aus der Auflösung von Investitionszuschüssen (Kapitaltransfers)	2127			3.600,00	900,00	2.700,00			
6/846100+871000	Bedarfszuweisungen PV-Anlage	2121	3121	1 33		5.000,00	-5.000,00		5.000,00	-5.000,00
SU 21 / 31	Summe Erträge / Einzahlungen operative Gebarung				3.600,00	5.900,00	-2.300,00	0,00	5.000,00	-5.000,00
1/846100-400000	Gerinwertige Wirtschaftsgüter des Anlagevermögens	2221	3221	23	500,00	500,00		500,00	500,00	
1/846100-614000	Instandhaltung von Gebäuden und Bauten	2224	3224	24	500,00	1.000,00	-500,00	500,00	1.000,00	-500,00
1/846100-670000	Versicherungen	2222	3222	24	200,00	200,00		200,00	200,00	
1/846100-680000	Planmäßige Abschreibung	2226			7.500,00	7.500,00				
1/846100-710000	Öffentliche Abgaben, ohne Gebühren gemäß FAG	2225	3225		100,00		100,00	100,00		100,00
1/846100-711000	Gebühren für die Benützung von Gemeindeeinrichtungen und Anlagen gemäß FAG	2225	3225	24	200,00	200,00		200,00	200,00	
SU 22 / 32	Summe Aufwendungen / Auszahlungen operative Gebarung				9.000,00	9.400,00	-400,00	1.500,00	1.900,00	-400,00
SA 0 / SA 1	(0) Nettoergebnis (21 - 22) / (1) Geldfluss operative Gebarung (31 - 32)				-5.400,00	-3.500,00	-1.900,00	-1.500,00	3.100,00	-4.600,00

1. Nachtragsvoranschlag 2024

Marktgemeinde Thaya

NVA Ergebnis- und Finanzierungsvoranschlag Detailnachweis

		MVAG		VC QU	Ergebnisvoranschlag			Finanzierungsvoranschlag		
		EH	FH		VA 2024 inkl. NVA	VA 2024	1. NVA	VA 2024 inkl. NVA	VA 2024	1. NVA
5/846100-794001	Zuweisung an zweckgebundene Haushaltsrücklagen	2401		1	3.600,00			3.600,00		
SA01	Saldo (01) Haushaltsrücklagen (230 - 240)				-3.600,00	0,00	-3.600,00	0,00	0,00	0,00
SA00	Saldo (00) Nettoergebnis nach Haushaltsrücklagen (Saldo 0 + Saldo 01)				-9.000,00	-3.500,00	-5.500,00			
Investive Gebarung										
6/846100+300000	Kapitaltransfers von Bund, Bundesfonds und Bundeskammern		3331	1 33				5.000,00		-5.000,00
SU 33	Summe Einzahlungen investive Gebarung							0,00	5.000,00	-5.000,00
5/846100-010500	Photovoltaikanlage		3413	1 40				26.600,00		-26.600,00
SU 34	Summe Auszahlungen investive Gebarung							0,00	26.600,00	-26.600,00
SA2	Saldo (2) Geldfluss aus der Investiven Gebarung (33 – 34)							0,00	-21.600,00	21.600,00
SA3	Saldo (3) Nettofinanzierungssaldo (Saldo 1 + Saldo 2)							-1.500,00	-18.500,00	17.000,00
Finanzierungstätigkeit										
SU 35	Summe Einzahlungen aus der Finanzierungstätigkeit							0,00	0,00	0,00
5/846100-346000	Rückzahlung Darlehen		3614	1 65				28.000,00		28.000,00
SU 36	Summe Auszahlungen aus der Finanzierungstätigkeit							28.000,00	0,00	28.000,00
SA4	Saldo (4) Geldfluss aus der Finanzierungstätigkeit (35 – 36)							-28.000,00	0,00	-28.000,00
SA5	Saldo (5) Geldfluss aus der voranschlagswirksamen Gebarung (Saldo 3 + Saldo 4)							-29.500,00	-18.500,00	-11.000,00
846200	Nahversorger-Hybridmarkt									
Operative Gebarung										
6/846200+899000	Entnahmen aus Verrechnungsrücklagen zwischen operativer Gebarung und Projekten	2116		1	18.500,00			18.500,00		
SU 21 / 31	Summe Erträge / Einzahlungen operative Gebarung				18.500,00	0,00	18.500,00	0,00	0,00	0,00
SU 22 / 32	Summe Aufwendungen / Auszahlungen operative Gebarung				0,00	0,00	0,00	0,00	0,00	0,00
SA 0 / SA 1	(0) Nettoergebnis (21 - 22) / (1) Geldfluss operative Gebarung (31 – 32)				18.500,00	0,00	18.500,00	0,00	0,00	0,00
SA01	Saldo (01) Haushaltsrücklagen (230 - 240)				0,00	0,00	0,00	0,00	0,00	0,00
SA00	Saldo (00) Nettoergebnis nach Haushaltsrücklagen (Saldo 0 + Saldo 01)				18.500,00	0,00	18.500,00			
Investive Gebarung										
6/846200+300000	Kapitaltransfers von Bund, Bundesfonds und Bundeskammern		3331	1				18.500,00		18.500,00
6/846200+301000	Kapitaltransfers von Ländern, Landesfonds und Landeskammern		3331	1				46.000,00		46.000,00
SU 33	Summe Einzahlungen investive Gebarung							64.500,00	0,00	64.500,00
5/846200-042000	Amts-, Betriebs- und Geschäftsausstattung		3415	1				83.000,00		83.000,00
SU 34	Summe Auszahlungen investive Gebarung							83.000,00	0,00	83.000,00
SA2	Saldo (2) Geldfluss aus der Investiven Gebarung (33 – 34)							-18.500,00	0,00	-18.500,00
SA3	Saldo (3) Nettofinanzierungssaldo (Saldo 1 + Saldo 2)							-18.500,00	0,00	-18.500,00

1. Nachtragsvoranschlag 2024

Marktgemeinde Thaya

NVA Ergebnis- und Finanzierungsvoranschlag Detailnachweis

	MVAG			VC QU	Ergebnisvoranschlag			Finanzierungsvoranschlag		
	EH	FH			VA 2024 inkl. NVA	VA 2024	1. NVA	VA 2024 inkl. NVA	VA 2024	1. NVA
Finanzierungstätigkeit										
SU 35	Summe Einzahlungen aus der Finanzierungstätigkeit							0,00	0,00	0,00
SU 36	Summe Auszahlungen aus der Finanzierungstätigkeit							0,00	0,00	0,00
SA4	Saldo (4) Geldfluss aus der Finanzierungstätigkeit (35 – 36)							0,00	0,00	0,00
SA5	Saldo (5) Geldfluss aus der voranschlagswirksamen Gebarung (Saldo 3 + Saldo 4)							-18.500,00	0,00	-18.500,00
85	Betriebe mit marktbestimmter Tätigkeit									
850	Betriebe der Wasserversorgung									
850000	Wasserversorgung Thaya									
Operative Gebarung										
2/850000+813000	Erträge aus der Auflösung von Investitionszuschüssen (Kapitaltransfers)	2127			41.500,00	37.800,00	3.700,00			
2/850000+816000	Kostensätze für sonstige Leistungen	2114	3114	13	300,00	300,00		300,00	300,00	
2/850000+852100	Bereitstellungsgebühr Wasserleitung	2113	3113	12	54.500,00	54.500,00		54.500,00	54.500,00	
2/850000+852200	Wasserbezugsgebühr Wasserleitung	2113	3113	12	65.000,00	68.000,00	-3.000,00	65.000,00	68.000,00	-3.000,00
2/850000+860000	Transfers von Bund, KPC Zinsen	2121	3121	15		100,00	-100,00		100,00	-100,00
SU 21 / 31	Summe Erträge / Einzahlungen operative Gebarung				161.300,00	160.700,00	600,00	119.800,00	122.900,00	-3.100,00
1/850000-400000	Gerinwertige Wirtschaftsgüter des Anlagevermögens	2221	3221	23	1.000,00	500,00	500,00	1.000,00	500,00	500,00
1/850000-413000	Wasserankauf EVN-Wasser	2221	3221	23	61.700,00	60.000,00	1.700,00	61.700,00	60.000,00	1.700,00
1/850000-413100	Ankauf Wasserzähler	2221	3221	23	1.000,00	1.000,00		1.000,00	1.000,00	
1/850000-510000	Geldbezüge der Vertragsbediensteten der Verwaltung	2211	3211	20	8.500,00	11.400,00	-2.900,00	8.500,00	11.400,00	-2.900,00
1/850000-511000	Geldbezüge der Vertragsbediensteten in handwerklicher Verwendung	2211	3211	20	7.500,00	8.700,00	-1.200,00	7.500,00	8.700,00	-1.200,00
1/850000-565000	Nebenleistungen	2211	3211	20	900,00	900,00		900,00	900,00	
1/850000-569000	Sonstige Nebengebühren	2211	3211	20	300,00	300,00		300,00	300,00	
1/850000-580000	DGBF für VB	2212	3212	20	600,00	600,00		600,00	600,00	
1/850000-582000	DGB SV	2212	3212	20	4.000,00	4.900,00	-900,00	4.000,00	4.900,00	-900,00
1/850000-612000	Instandhaltung WVA	2224	3224	24	5.500,00	5.000,00	500,00	5.500,00	5.000,00	500,00
1/850000-631000	Telekommunikationsdienste	2222	3222		200,00		200,00	200,00		200,00
1/850000-650000	Kreditzinsen	2241	3241	25	8.000,00	8.500,00	-500,00	8.000,00	8.500,00	-500,00
1/850000-680000	Planmäßige Abschreibung	2226			53.200,00	52.800,00	400,00			
1/850000-711000	Gebühren für die Benützung von Gemeindeeinrichtungen und Anlagen gemäß FAG	2225	3225	24	3.600,00	3.800,00	-200,00	3.600,00	3.800,00	-200,00
1/850000-728000	Entgelte für sonstige Leistungen	2225	3225	24	3.000,00	500,00	2.500,00	3.000,00	500,00	2.500,00
SU 22 / 32	Summe Aufwendungen / Auszahlungen operative Gebarung				159.000,00	158.900,00	100,00	105.800,00	106.100,00	-300,00
SA 0 / SA 1	(0) Nettoergebnis (21 - 22) / (1) Geldfluss operative Gebarung (31 – 32)				2.300,00	1.800,00	500,00	14.000,00	16.800,00	-2.800,00

1. Nachtragsvoranschlag 2024

NVA Ergebnis- und Finanzierungsvoranschlag Detailnachweis

Marktgemeinde Thaya

		MVAG		VC QU	Ergebnisvoranschlag			Finanzierungsvoranschlag		
		EH	FH		VA 2024 inkl. NVA	VA 2024	1. NVA	VA 2024 inkl. NVA	VA 2024	1. NVA
5/850000-794001	Zuweisung an zweckgebundene Haushaltsrücklagen	2401		1	49.900,00	49.000,00	900,00			
SA01	Saldo (01) Haushaltsrücklagen (230 - 240)				-49.900,00	-49.000,00	-900,00	0,00	0,00	0,00
SA00	Saldo (00) Nettoergebnis nach Haushaltsrücklagen (Saldo 0 + Saldo 01)				-47.600,00	-47.200,00	-400,00			
Investive Gebarung										
2/850000+300000	Kapitaltransfers von Bund, KPC Barwert		3331	33				3.400,00		-3.400,00
6/850000+301000	Kapitaltransfers von Ländern, Landesfonds und Landeskammern		3331	1 33				50.000,00		-50.000,00
6/850000+307000	Kapitaltransfers von privaten Haushalten und privaten Organisationen ohne Erwerbszweck und andere		3334	1 34			10.900,00	10.000,00		900,00
2/850000+307000	Kapitaltransfers von privaten Haushalten und privaten Organisationen ohne Erwerbszweck und andere		3334	34			2.200,00			2.200,00
SU 33	Summe Einzahlungen investive Gebarung							13.100,00	63.400,00	-50.300,00
5/850000-004000	Baukosten WVA BA12		3412	1 40				8.500,00	5.000,00	3.500,00
5/850000-004100	Baukosten WVA BA13		3412	1				115.000,00		115.000,00
5/850000-004500	Honorare WVA BA12		3412	1 40					6.000,00	-6.000,00
5/850000-004600	Honorare WVA BA13		3412	1				7.000,00		7.000,00
SU 34	Summe Auszahlungen investive Gebarung							130.500,00	11.000,00	119.500,00
SA2	Saldo (2) Geldfluss aus der Investiven Gebarung (33 – 34)							-117.400,00	52.400,00	-169.800,00
SA3	Saldo (3) Nettofinanzierungssaldo (Saldo 1 + Saldo 2)							-103.400,00	69.200,00	-172.600,00
Finanzierungstätigkeit										
SU 35	Summe Einzahlungen aus der Finanzierungstätigkeit							0,00	0,00	0,00
1/850000-346000	Tilgung		3614	65				15.000,00	15.000,00	
SU 36	Summe Auszahlungen aus der Finanzierungstätigkeit							15.000,00	15.000,00	0,00
SA4	Saldo (4) Geldfluss aus der Finanzierungstätigkeit (35 – 36)							-15.000,00	-15.000,00	0,00
SA5	Saldo (5) Geldfluss aus der voranschlagswirksamen Gebarung (Saldo 3 + Saldo 4)							-118.400,00	54.200,00	-172.600,00
850200	Wasserversorgung Leitungskataster									
Operative Gebarung										
SU 21 / 31	Summe Erträge / Einzahlungen operative Gebarung				0,00	0,00	0,00	0,00	0,00	0,00
SU 22 / 32	Summe Aufwendungen / Auszahlungen operative Gebarung				0,00	0,00	0,00	0,00	0,00	0,00
SA 0 / SA 1	(0) Nettoergebnis (21 - 22) / (1) Geldfluss operative Gebarung (31 – 32)				0,00	0,00	0,00	0,00	0,00	0,00
6/850200+894001	Entnahmen von zweckgebundenen Haushaltsrücklagen	2301		1	15.000,00	14.000,00	1.000,00			
SA01	Saldo (01) Haushaltsrücklagen (230 - 240)				15.000,00	14.000,00	1.000,00	0,00	0,00	0,00
SA00	Saldo (00) Nettoergebnis nach Haushaltsrücklagen (Saldo 0 + Saldo 01)				15.000,00	14.000,00	1.000,00			
Investive Gebarung										
SU 33	Summe Einzahlungen investive Gebarung							0,00	0,00	0,00

1. Nachtragsvoranschlag 2024

Marktgemeinde Thaya

NVA Ergebnis- und Finanzierungsvoranschlag Detailnachweis

		MVAG		VC QU	Ergebnisvoranschlag		Finanzierungsvoranschlag					
		EH	FH		VA 2024 inkl. NVA	VA 2024	1. NVA	VA 2024 inkl. NVA	VA 2024	1. NVA		
5/850200-070000	Leitungskataster			3411	1	42			5.000,00	14.000,00	-9.000,00	
SU 34	Summe Auszahlungen investive Gebarung								5.000,00	14.000,00	-9.000,00	
SA2	Saldo (2) Geldfluss aus der Investiven Gebarung (33 – 34)								-5.000,00	-14.000,00	9.000,00	
SA3	Saldo (3) Nettofinanzierungssaldo (Saldo 1 + Saldo 2)								-5.000,00	-14.000,00	9.000,00	
Finanzierungstätigkeit												
SU 35	Summe Einzahlungen aus der Finanzierungstätigkeit								0,00	0,00	0,00	
SU 36	Summe Auszahlungen aus der Finanzierungstätigkeit								0,00	0,00	0,00	
SA4	Saldo (4) Geldfluss aus der Finanzierungstätigkeit (35 – 36)								0,00	0,00	0,00	
SA5	Saldo (5) Geldfluss aus der voranschlagswirksamen Gebarung (Saldo 3 + Saldo 4)								-5.000,00	-14.000,00	9.000,00	
851	Betriebe der Abwasserbeseitigung											
851000	Abwasserbeseitigung											
Operative Gebarung												
2/851000+810100	Erträge aus Leistungen	2114	3114						2.700,00		2.700,00	
2/851000+810300	Erträge Indirekteinleiter	2114	3114	13			100,00	100,00	100,00		100,00	
2/851000+813000	Erträge aus der Auflösung von Investitionszuschüssen (Kapitaltransfers)	2127					73.300,00	72.400,00	900,00			
2/851000+816000	Kostenersätze	2114	3114	13			18.000,00	18.000,00	18.000,00		18.000,00	
2/851000+852100	Kanalbenützungsgebühren	2113	3113	12			308.000,00	308.000,00	308.000,00		308.000,00	
2/851000+860000	Transfers von Bund, KPC Zinsen	2121	3121	15			2.500,00	2.500,00	2.500,00		2.500,00	
SU 21 / 31	Summe Erträge / Einzahlungen operative Gebarung						404.600,00	401.000,00	3.600,00	331.300,00	328.600,00	2.700,00
1/851000-400000	Gerinwertige Wirtschaftsgüter des Anlagevermögens	2221	3221	23			5.000,00	2.000,00	3.000,00	5.000,00	2.000,00	3.000,00
1/851000-420000	Sonstige Roh- u. Hilfsstoffe	2221	3221	23			200,00	200,00		200,00	200,00	
1/851000-453000	Schmier- und Schleifmittel	2221	3221	23			1.000,00	200,00	800,00	1.000,00	200,00	800,00
1/851000-454000	Reinigungsmittel	2221	3221	23			200,00	200,00		200,00	200,00	
1/851000-455000	Chemische und sonstige artverwandte Mittel	2221	3221	23			5.000,00	7.500,00	-2.500,00	5.000,00	7.500,00	-2.500,00
1/851000-456000	Büromaterial	2221	3221	23			300,00	100,00	200,00	300,00	100,00	200,00
1/851000-458000	Mittel zur ärztlichen Betreuung und Gesundheitsvorsorge	2221	3221	23			400,00	100,00	300,00	400,00	100,00	300,00
1/851000-459000	Sonstige Verbrauchsgüter	2221	3221	23			200,00	200,00		200,00	200,00	
1/851000-510000	Geldbezüge der Vertragsbediensteten der Verwaltung	2211	3211	20			16.000,00	16.000,00		16.000,00	16.000,00	
1/851000-511000	Bezüge des Klärwärters	2211	3211	20			20.000,00	22.500,00	-2.500,00	20.000,00	22.500,00	-2.500,00
1/851000-565000	Nebenleistungen	2211	3211	20			2.000,00	2.000,00		2.000,00	2.000,00	
1/851000-569000	Sonstige Nebengebühren	2211	3211	20			400,00	400,00		400,00	400,00	
1/851000-580000	DGBF VB	2212	3212	20			1.500,00	1.500,00		1.500,00	1.500,00	
1/851000-582000	DGB SV	2212	3212	20			8.500,00	9.600,00	-1.100,00	8.500,00	9.600,00	-1.100,00
1/851000-600000	Strom (Pumpwerke)	2222	3222	24			2.100,00	3.000,00	-900,00	2.100,00	3.000,00	-900,00

1. Nachtragsvoranschlag 2024

Marktgemeinde Thaya

NVA Ergebnis- und Finanzierungsvoranschlag Detailnachweis

		MVAG		VC QU	Ergebnisvoranschlag			Finanzierungsvoranschlag		
		EH	FH		VA 2024 inkl. NVA	VA 2024	1. NVA	VA 2024 inkl. NVA	VA 2024	1. NVA
1/851000-612000	Instandhaltung ABA	2224	3224	24	15.000,00	10.000,00	5.000,00	15.000,00	10.000,00	5.000,00
1/851000-617000	Instandhaltung von Fahrzeugen	2224	3224	24	1.500,00	1.500,00		1.500,00	1.500,00	
1/851000-631000	Telefon- und Internetgebühren	2222	3222	24	500,00	1.000,00	-500,00	500,00	1.000,00	-500,00
1/851000-650000	Kreditzinsen	2241	3241	25	159.600,00	165.400,00	-5.800,00	159.600,00	165.400,00	-5.800,00
1/851000-659000	Geldverkehrs- und Bankspesen	2244	3244	24	300,00		300,00	300,00		300,00
1/851000-670000	Versicherungen	2222	3222	24	2.100,00	2.500,00	-400,00	2.100,00	2.500,00	-400,00
1/851000-680000	Planmäßige Abschreibung	2226			202.900,00	200.400,00	2.500,00			
1/851000-710000	Öffentliche Abgaben, ohne Gebühren gemäß FAG	2225	3225		100,00		100,00	100,00		100,00
1/851000-711000	Gebühren für die Benützung von Gemeindeeinrichtungen und Anlagen gemäß FAG	2225	3225	24	6.000,00	8.500,00	-2.500,00	6.000,00	8.500,00	-2.500,00
1/851000-720000	Kostenbeiträge	2225	3225	24	2.500,00	2.500,00		2.500,00	2.500,00	
1/851000-724000	Reisegebühren	2225	3225	24	1.500,00	1.500,00		1.500,00	1.500,00	
1/851000-728000	Entgelte für sonstige Leistungen	2225	3225	24	14.000,00	12.000,00	2.000,00	14.000,00	12.000,00	2.000,00
1/851000-728500	Entsorgung Klär- und Fäkalschlamm	2225	3225	24	6.000,00	10.000,00	-4.000,00	6.000,00	10.000,00	-4.000,00
SU 22 / 32	Summe Aufwendungen / Auszahlungen operative Gebarung				474.800,00	480.800,00	-6.000,00	271.900,00	280.400,00	-8.500,00
SA 0 / SA 1	(0) Nettoergebnis (21 - 22) / (1) Geldfluss operative Gebarung (31 - 32)				-70.200,00	-79.800,00	9.600,00	59.400,00	48.200,00	11.200,00
5/851000-794001	Zuweisung an zweckgebundene Haushaltsrücklagen	2401		1	29.300,00		29.300,00			
SA01	Saldo (01) Haushaltsrücklagen (230 - 240)				-29.300,00	0,00	-29.300,00	0,00	0,00	0,00
SA00	Saldo (00) Nettoergebnis nach Haushaltsrücklagen (Saldo 0 + Saldo 01)				-99.500,00	-79.800,00	-19.700,00			
Investive Gebarung										
2/851000+300000	Kapitaltransfers von Bund, KPC Barwert		3331	33				72.600,00	72.600,00	
2/851000+301000	Kapitaltransfers von Ländern, Landesfonds und Landeskammern		3331	33				100,00		100,00
6/851000+301000	Kapitaltransfers von Ländern, Landesfonds und Landeskammern		3331	1 33				147.300,00	110.000,00	37.300,00
6/851000+305000	Kapitaltransfers von AWG		3333	1 34				45.000,00	30.000,00	15.000,00
2/851000+307000	Kapitaltransfers von privaten Haushalten und privaten Organisationen ohne Erwerbszweck und andere		3334	34				5.000,00	5.000,00	
SU 33	Summe Einzahlungen investive Gebarung							270.000,00	217.600,00	52.400,00
1/851000-004000	Wasser- und Abwasserbauten und -anlagen		3412	2				13.500,00		13.500,00
5/851000-004500	Honorare BA03 Neubau Kläranlage		3412	1 40				3.700,00		3.700,00
1/851000-050000	Sonderanlagen		3412	2				2.000,00		2.000,00
SU 34	Summe Auszahlungen investive Gebarung							19.200,00	0,00	19.200,00
SA2	Saldo (2) Geldfluss aus der Investiven Gebarung (33 - 34)							250.800,00	217.600,00	33.200,00
SA3	Saldo (3) Nettofinanzierungssaldo (Saldo 1 + Saldo 2)							310.200,00	265.800,00	44.400,00
Finanzierungstätigkeit										

1. Nachtragsvoranschlag 2024

Marktgemeinde Thaya

NVA Ergebnis- und Finanzierungsvoranschlag Detailnachweis

		MVAG		VC QU	Ergebnisvoranschlag			Finanzierungsvoranschlag		
		EH	FH		VA 2024 inkl. NVA	VA 2024	1. NVA	VA 2024 inkl. NVA	VA 2024	1. NVA
6/851000+346000	Darlehen		3514	1 55				241.700,00	241.700,00	
SU 35	Summe Einzahlungen aus der Finanzierungstätigkeit							241.700,00	241.700,00	0,00
1/851000-346000	Tilgung von Darlehen		3614	65				150.900,00	151.100,00	-200,00
SU 36	Summe Auszahlungen aus der Finanzierungstätigkeit							150.900,00	151.100,00	-200,00
SA4	Saldo (4) Geldfluss aus der Finanzierungstätigkeit (35 – 36)							90.800,00	90.600,00	200,00
SA5	Saldo (5) Geldfluss aus der voranschlagswirksamen Gebarung (Saldo 3 + Saldo 4)							401.000,00	356.400,00	44.600,00
851100	ABA Thaya BA24-Kaiserpark u. div.									
	Operative Gebarung									
SU 21 / 31	Summe Erträge / Einzahlungen operative Gebarung				0,00	0,00	0,00	0,00	0,00	0,00
1/851100-650000	Zinsen für Finanzschulden in Euro	2241	3241	25	24.400,00	26.100,00	-1.700,00	24.400,00	26.100,00	-1.700,00
SU 22 / 32	Summe Aufwendungen / Auszahlungen operative Gebarung				24.400,00	26.100,00	-1.700,00	24.400,00	26.100,00	-1.700,00
SA 0 / SA 1	(0) Nettoergebnis (21 - 22) / (1) Geldfluss operative Gebarung (31 – 32)				-24.400,00	-26.100,00	1.700,00	-24.400,00	-26.100,00	1.700,00
5/851100-794001	Zuweisungen an zweckgebundene Haushaltsrücklagen	2401		1		81.500,00	-81.500,00			
SA01	Saldo (01) Haushaltsrücklagen (230 - 240)				0,00	-81.500,00	81.500,00	0,00	0,00	0,00
SA00	Saldo (00) Nettoergebnis nach Haushaltsrücklagen (Saldo 0 + Saldo 01)				-24.400,00	-107.600,00	83.200,00			
	Investive Gebarung									
6/851100+301000	Kapitaltransfers von Ländern, Landesfonds und Landeskammern		3331	1 33				125.800,00	95.000,00	30.800,00
6/851100+307000	Kapitaltransfers von privaten Haushalten und privaten Organisationen ohne Erwerbszweck und andere		3334	1 34				14.000,00	10.000,00	4.000,00
SU 33	Summe Einzahlungen investive Gebarung							139.800,00	105.000,00	34.800,00
5/851100-004100	Kanal		3412	1 40				72.400,00	15.000,00	57.400,00
5/851100-004500	Honorare ABA BA24		3412	1 40				6.000,00	8.500,00	-2.500,00
SU 34	Summe Auszahlungen investive Gebarung							78.400,00	23.500,00	54.900,00
SA2	Saldo (2) Geldfluss aus der Investiven Gebarung (33 – 34)							61.400,00	81.500,00	-20.100,00
SA3	Saldo (3) Nettofinanzierungssaldo (Saldo 1 + Saldo 2)							37.000,00	55.400,00	-18.400,00
	Finanzierungstätigkeit									
SU 35	Summe Einzahlungen aus der Finanzierungstätigkeit							0,00	0,00	0,00
1/851100-346000	Investitionsdarlehen von Finanzunternehmen		3614	65				21.200,00	21.200,00	
SU 36	Summe Auszahlungen aus der Finanzierungstätigkeit							21.200,00	21.200,00	0,00
SA4	Saldo (4) Geldfluss aus der Finanzierungstätigkeit (35 – 36)							-21.200,00	-21.200,00	0,00
SA5	Saldo (5) Geldfluss aus der voranschlagswirksamen Gebarung (Saldo 3 + Saldo 4)							15.800,00	34.200,00	-18.400,00

1. Nachtragsvoranschlag 2024

Marktgemeinde Thaya

NVA Ergebnis- und Finanzierungsvoranschlag Detailnachweis

		MVAG		VC QU	Ergebnisvoranschlag			Finanzierungsvoranschlag		
		EH	FH		VA 2024 inkl. NVA	VA 2024	1. NVA	VA 2024 inkl. NVA	VA 2024	1. NVA
851120	ABA BA 25-PV Anlagen									
Operative Gebarung										
6/851120+871000	Kapitaltransfers aus Gemeinde-Bedarfszuweisungsmitteln	2121	3121	1	5.000,00		5.000,00	5.000,00		5.000,00
SU 21 / 31	Summe Erträge / Einzahlungen operative Gebarung				5.000,00	0,00	5.000,00	5.000,00	0,00	5.000,00
1/851120-680000	Planmäßige Abschreibung		2226		9.200,00		9.200,00			
SU 22 / 32	Summe Aufwendungen / Auszahlungen operative Gebarung				9.200,00	0,00	9.200,00	0,00	0,00	0,00
SA 0 / SA 1	(0) Nettoergebnis (21 - 22) / (1) Geldfluss operative Gebarung (31 – 32)				-4.200,00	0,00	-4.200,00	5.000,00	0,00	5.000,00
SA01	Saldo (01) Haushaltsrücklagen (230 - 240)				0,00	0,00	0,00	0,00	0,00	0,00
SA00	Saldo (00) Nettoergebnis nach Haushaltsrücklagen (Saldo 0 + Saldo 01)				-4.200,00	0,00	-4.200,00			
Investive Gebarung										
6/851120+300000	Kapitaltransfers von Bund, Bundesfonds und Bundeskammern		3331	1 33				77.500,00	75.000,00	2.500,00
6/851120+301000	Kapitaltransfers von Ländern, Landesfonds und Landeskammern		3331	1				55.000,00	10.000,00	45.000,00
SU 33	Summe Einzahlungen investive Gebarung							132.500,00	85.000,00	47.500,00
5/851120-010500	Photovoltaikanlage		3413	1 40				55.500,00	85.000,00	-29.500,00
SU 34	Summe Auszahlungen investive Gebarung							55.500,00	85.000,00	-29.500,00
SA2	Saldo (2) Geldfluss aus der Investiven Gebarung (33 – 34)							77.000,00	0,00	77.000,00
SA3	Saldo (3) Nettofinanzierungssaldo (Saldo 1 + Saldo 2)							82.000,00	0,00	82.000,00
Finanzierungstätigkeit										
SU 35	Summe Einzahlungen aus der Finanzierungstätigkeit							0,00	0,00	0,00
SU 36	Summe Auszahlungen aus der Finanzierungstätigkeit							0,00	0,00	0,00
SA4	Saldo (4) Geldfluss aus der Finanzierungstätigkeit (35 – 36)							0,00	0,00	0,00
SA5	Saldo (5) Geldfluss aus der voranschlagswirksamen Gebarung (Saldo 3 + Saldo 4)							82.000,00	0,00	82.000,00
851130	ABA BA 17-Ableitung Jarolden									
Operative Gebarung										
SU 21 / 31	Summe Erträge / Einzahlungen operative Gebarung				0,00	0,00	0,00	0,00	0,00	0,00
SU 22 / 32	Summe Aufwendungen / Auszahlungen operative Gebarung				0,00	0,00	0,00	0,00	0,00	0,00
SA 0 / SA 1	(0) Nettoergebnis (21 - 22) / (1) Geldfluss operative Gebarung (31 – 32)				0,00	0,00	0,00	0,00	0,00	0,00
6/851130+894001	Entnahmen von zweckgebundenen Haushaltsrücklagen	2301		1	21.300,00	20.000,00	1.300,00			
SA01	Saldo (01) Haushaltsrücklagen (230 - 240)				21.300,00	20.000,00	1.300,00	0,00	0,00	0,00
SA00	Saldo (00) Nettoergebnis nach Haushaltsrücklagen (Saldo 0 + Saldo 01)				21.300,00	20.000,00	1.300,00			
Investive Gebarung										
SU 33	Summe Einzahlungen investive Gebarung							0,00	0,00	0,00
5/851130-004500	Honorare		3412	1 40				7.100,00	20.000,00	-12.900,00
SU 34	Summe Auszahlungen investive Gebarung							7.100,00	20.000,00	-12.900,00

1. Nachtragsvoranschlag 2024

Marktgemeinde Thaya

NVA Ergebnis- und Finanzierungsvoranschlag Detailnachweis

		MVAG		VC QU	Ergebnisvoranschlag			Finanzierungsvoranschlag		
		EH	FH		VA 2024 inkl. NVA	VA 2024	1. NVA	VA 2024 inkl. NVA	VA 2024	1. NVA
SA2	Saldo (2) Geldfluss aus der Investiven Gebarung (33 – 34)							-7.100,00	-20.000,00	12.900,00
SA3	Saldo (3) Nettofinanzierungssaldo (Saldo 1 + Saldo 2)							-7.100,00	-20.000,00	12.900,00
Finanzierungstätigkeit										
SU 35	Summe Einzahlungen aus der Finanzierungstätigkeit							0,00	0,00	0,00
SU 36	Summe Auszahlungen aus der Finanzierungstätigkeit							0,00	0,00	0,00
SA4	Saldo (4) Geldfluss aus der Finanzierungstätigkeit (35 – 36)							0,00	0,00	0,00
SA5	Saldo (5) Geldfluss aus der voranschlagswirksamen Gebarung (Saldo 3 + Saldo 4)							-7.100,00	-20.000,00	12.900,00
851140 ABA Leitungskataster										
Operative Gebarung										
SU 21 / 31	Summe Erträge / Einzahlungen operative Gebarung				0,00	0,00	0,00	0,00	0,00	0,00
SU 22 / 32	Summe Aufwendungen / Auszahlungen operative Gebarung				0,00	0,00	0,00	0,00	0,00	0,00
SA 0 / SA 1	(0) Nettoergebnis (21 - 22) / (1) Geldfluss operative Gebarung (31 – 32)				0,00	0,00	0,00	0,00	0,00	0,00
6/851140+894001	Entnahmen von zweckgebundenen Haushaltsrücklagen	2301		1		61.500,00	-61.500,00			
SA01	Saldo (01) Haushaltsrücklagen (230 - 240)				0,00	61.500,00	-61.500,00	0,00	0,00	0,00
SA00	Saldo (00) Nettoergebnis nach Haushaltsrücklagen (Saldo 0 + Saldo 01)				0,00	61.500,00	-61.500,00			
Investive Gebarung										
SU 33	Summe Einzahlungen investive Gebarung							0,00	0,00	0,00
5/851140-070000	Leitungskataster	3411		1 42				125.000,00	150.000,00	-25.000,00
SU 34	Summe Auszahlungen investive Gebarung							125.000,00	150.000,00	-25.000,00
SA2	Saldo (2) Geldfluss aus der Investiven Gebarung (33 – 34)							-125.000,00	-150.000,00	25.000,00
SA3	Saldo (3) Nettofinanzierungssaldo (Saldo 1 + Saldo 2)							-125.000,00	-150.000,00	25.000,00
Finanzierungstätigkeit										
6/851140+346000	Investitionsdarlehen von Finanzunternehmen		3514	1 55				135.000,00	136.900,00	-1.900,00
SU 35	Summe Einzahlungen aus der Finanzierungstätigkeit							135.000,00	136.900,00	-1.900,00
SU 36	Summe Auszahlungen aus der Finanzierungstätigkeit							0,00	0,00	0,00
SA4	Saldo (4) Geldfluss aus der Finanzierungstätigkeit (35 – 36)							135.000,00	136.900,00	-1.900,00
SA5	Saldo (5) Geldfluss aus der voranschlagswirksamen Gebarung (Saldo 3 + Saldo 4)							10.000,00	-13.100,00	23.100,00
851150 ABA Thaya BA26-Sanierung Kautzener Straße										
Operative Gebarung										
SU 21 / 31	Summe Erträge / Einzahlungen operative Gebarung				0,00	0,00	0,00	0,00	0,00	0,00
SU 22 / 32	Summe Aufwendungen / Auszahlungen operative Gebarung				0,00	0,00	0,00	0,00	0,00	0,00
SA 0 / SA 1	(0) Nettoergebnis (21 - 22) / (1) Geldfluss operative Gebarung (31 – 32)				0,00	0,00	0,00	0,00	0,00	0,00
SA01	Saldo (01) Haushaltsrücklagen (230 - 240)				0,00	0,00	0,00	0,00	0,00	0,00
SA00	Saldo (00) Nettoergebnis nach Haushaltsrücklagen (Saldo 0 + Saldo 01)				0,00	0,00	0,00			

1. Nachtragsvoranschlag 2024

Marktgemeinde Thaya

NVA Ergebnis- und Finanzierungsvoranschlag Detailnachweis

	MVAG	VC QU	Ergebnisvoranschlag			Finanzierungsvoranschlag				
			EH	FH	VA 2024 inkl. NVA	VA 2024	1. NVA	VA 2024 inkl. NVA	VA 2024	1. NVA
Investive Gebarung										
SU 33	Summe Einzahlungen investive Gebarung						0,00	0,00	0,00	
5/851150-004000	Baukosten		3412	1			104.500,00			104.500,00
5/851150-004500	Honorarkosten		3412	1			15.500,00			15.500,00
SU 34	Summe Auszahlungen investive Gebarung						120.000,00	0,00	120.000,00	
SA2	Saldo (2) Geldfluss aus der Investiven Gebarung (33 – 34)						-120.000,00	0,00	-120.000,00	
SA3	Saldo (3) Nettofinanzierungssaldo (Saldo 1 + Saldo 2)						-120.000,00	0,00	-120.000,00	
Finanzierungstätigkeit										
6/851150+346000	Investitionsdarlehen von Finanzunternehmen		3514	1			120.000,00			120.000,00
SU 35	Summe Einzahlungen aus der Finanzierungstätigkeit						120.000,00	0,00	120.000,00	
SU 36	Summe Auszahlungen aus der Finanzierungstätigkeit						0,00	0,00	0,00	
SA4	Saldo (4) Geldfluss aus der Finanzierungstätigkeit (35 – 36)						120.000,00	0,00	120.000,00	
SA5	Saldo (5) Geldfluss aus der voranschlagswirksamen Gebarung (Saldo 3 + Saldo 4)						0,00	0,00	0,00	
851400	ABA BA 13									
Operative Gebarung										
SU 21 / 31	Summe Erträge / Einzahlungen operative Gebarung				0,00	0,00	0,00	0,00	0,00	0,00
SU 22 / 32	Summe Aufwendungen / Auszahlungen operative Gebarung				0,00	0,00	0,00	0,00	0,00	0,00
SA 0 / SA 1	(0) Nettoergebnis (21 - 22) / (1) Geldfluss operative Gebarung (31 – 32)				0,00	0,00	0,00	0,00	0,00	0,00
SA01	Saldo (01) Haushaltsrücklagen (230 - 240)				0,00	0,00	0,00	0,00	0,00	0,00
SA00	Saldo (00) Nettoergebnis nach Haushaltsrücklagen (Saldo 0 + Saldo 01)				0,00	0,00	0,00	0,00	0,00	0,00
Investive Gebarung										
SU 33	Summe Einzahlungen investive Gebarung						0,00	0,00	0,00	
SU 34	Summe Auszahlungen investive Gebarung						0,00	0,00	0,00	
SA2	Saldo (2) Geldfluss aus der Investiven Gebarung (33 – 34)						0,00	0,00	0,00	
SA3	Saldo (3) Nettofinanzierungssaldo (Saldo 1 + Saldo 2)						0,00	0,00	0,00	
Finanzierungstätigkeit										
SU 35	Summe Einzahlungen aus der Finanzierungstätigkeit						0,00	0,00	0,00	
SU 36	Summe Auszahlungen aus der Finanzierungstätigkeit						0,00	0,00	0,00	
SA4	Saldo (4) Geldfluss aus der Finanzierungstätigkeit (35 – 36)						0,00	0,00	0,00	
SA5	Saldo (5) Geldfluss aus der voranschlagswirksamen Gebarung (Saldo 3 + Saldo 4)						0,00	0,00	0,00	
851500	RW-Kanal Peigarten									
Operative Gebarung										
SU 21 / 31	Summe Erträge / Einzahlungen operative Gebarung				0,00	0,00	0,00	0,00	0,00	0,00
1/851500-680000	Planmäßige Abschreibung		2226		400,00	400,00				
SU 22 / 32	Summe Aufwendungen / Auszahlungen operative Gebarung				400,00	400,00	0,00	0,00	0,00	0,00

1. Nachtragsvoranschlag 2024

Marktgemeinde Thaya

NVA Ergebnis- und Finanzierungsvoranschlag Detailnachweis

	MVAG EH FH	VC QU	Ergebnisvoranschlag		Finanzierungsvoranschlag			
			VA 2024 inkl. NVA	VA 2024	1. NVA	VA 2024 inkl. NVA	VA 2024	1. NVA
SA 0 / SA 1		(0) Nettoergebnis (21 - 22) / (1) Geldfluss operative Gebarung (31 - 32)	-400,00	-400,00	0,00	0,00	0,00	0,00
SA01		Saldo (01) Haushaltsrücklagen (230 - 240)	0,00	0,00	0,00	0,00	0,00	0,00
SA00		Saldo (00) Nettoergebnis nach Haushaltsrücklagen (Saldo 0 + Saldo 01)	-400,00	-400,00	0,00			
Investive Gebarung								
SU 33		Summe Einzahlungen investive Gebarung				0,00	0,00	0,00
SU 34		Summe Auszahlungen investive Gebarung				0,00	0,00	0,00
SA2		Saldo (2) Geldfluss aus der Investiven Gebarung (33 - 34)				0,00	0,00	0,00
SA3		Saldo (3) Nettofinanzierungssaldo (Saldo 1 + Saldo 2)				0,00	0,00	0,00
Finanzierungstätigkeit								
SU 35		Summe Einzahlungen aus der Finanzierungstätigkeit				0,00	0,00	0,00
SU 36		Summe Auszahlungen aus der Finanzierungstätigkeit				0,00	0,00	0,00
SA4		Saldo (4) Geldfluss aus der Finanzierungstätigkeit (35 - 36)				0,00	0,00	0,00
SA5		Saldo (5) Geldfluss aus der voranschlagswirksamen Gebarung (Saldo 3 + Saldo 4)				0,00	0,00	0,00
851600 Fremdwasserleitung Gartenzeile								
Operative Gebarung								
SU 21 / 31		Summe Erträge / Einzahlungen operative Gebarung	0,00	0,00	0,00	0,00	0,00	0,00
1/851600-680000		Planmäßige Abschreibung 2226	400,00	400,00				
SU 22 / 32		Summe Aufwendungen / Auszahlungen operative Gebarung	400,00	400,00	0,00	0,00	0,00	0,00
SA 0 / SA 1		(0) Nettoergebnis (21 - 22) / (1) Geldfluss operative Gebarung (31 - 32)	-400,00	-400,00	0,00	0,00	0,00	0,00
SA01		Saldo (01) Haushaltsrücklagen (230 - 240)	0,00	0,00	0,00	0,00	0,00	0,00
SA00		Saldo (00) Nettoergebnis nach Haushaltsrücklagen (Saldo 0 + Saldo 01)	-400,00	-400,00	0,00			
Investive Gebarung								
SU 33		Summe Einzahlungen investive Gebarung				0,00	0,00	0,00
SU 34		Summe Auszahlungen investive Gebarung				0,00	0,00	0,00
SA2		Saldo (2) Geldfluss aus der Investiven Gebarung (33 - 34)				0,00	0,00	0,00
SA3		Saldo (3) Nettofinanzierungssaldo (Saldo 1 + Saldo 2)				0,00	0,00	0,00
Finanzierungstätigkeit								
SU 35		Summe Einzahlungen aus der Finanzierungstätigkeit				0,00	0,00	0,00
SU 36		Summe Auszahlungen aus der Finanzierungstätigkeit				0,00	0,00	0,00
SA4		Saldo (4) Geldfluss aus der Finanzierungstätigkeit (35 - 36)				0,00	0,00	0,00
SA5		Saldo (5) Geldfluss aus der voranschlagswirksamen Gebarung (Saldo 3 + Saldo 4)				0,00	0,00	0,00
851700 Abwasserbeseitigung Jarolden								
Operative Gebarung								
SU 21 / 31		Summe Erträge / Einzahlungen operative Gebarung	0,00	0,00	0,00	0,00	0,00	0,00
SU 22 / 32		Summe Aufwendungen / Auszahlungen operative Gebarung	0,00	0,00	0,00	0,00	0,00	0,00

1. Nachtragsvoranschlag 2024

Marktgemeinde Thaya

NVA Ergebnis- und Finanzierungsvoranschlag Detailnachweis

	MVAG	VC QU	Ergebnisvoranschlag			Finanzierungsvoranschlag				
			EH	FH	VA 2024 inkl. NVA	VA 2024	1. NVA	VA 2024 inkl. NVA	VA 2024	1. NVA
SA 0 / SA 1	(0) Nettoergebnis (21 - 22) / (1) Geldfluss operative Gebarung (31 - 32)				0,00	0,00	0,00	0,00	0,00	0,00
SA01	Saldo (01) Haushaltsrücklagen (230 - 240)				0,00	0,00	0,00	0,00	0,00	0,00
SA00	Saldo (00) Nettoergebnis nach Haushaltsrücklagen (Saldo 0 + Saldo 01)				0,00	0,00	0,00			0,00
Investive Gebarung										
SU 33	Summe Einzahlungen investive Gebarung						0,00	0,00		0,00
SU 34	Summe Auszahlungen investive Gebarung						0,00	0,00		0,00
SA2	Saldo (2) Geldfluss aus der Investiven Gebarung (33 - 34)						0,00	0,00		0,00
SA3	Saldo (3) Nettofinanzierungssaldo (Saldo 1 + Saldo 2)						0,00	0,00		0,00
Finanzierungstätigkeit										
SU 35	Summe Einzahlungen aus der Finanzierungstätigkeit						0,00	0,00		0,00
SU 36	Summe Auszahlungen aus der Finanzierungstätigkeit						0,00	0,00		0,00
SA4	Saldo (4) Geldfluss aus der Finanzierungstätigkeit (35 - 36)						0,00	0,00		0,00
SA5	Saldo (5) Geldfluss aus der voranschlagswirksamen Gebarung (Saldo 3 + Saldo 4)						0,00	0,00		0,00
851800 Abwasserbeseitigung Lindengasse										
Operative Gebarung										
SU 21 / 31	Summe Erträge / Einzahlungen operative Gebarung				0,00	0,00	0,00	0,00	0,00	0,00
1/851800-680000	Planmäßige Abschreibung	2226			300,00	200,00	100,00			
SU 22 / 32	Summe Aufwendungen / Auszahlungen operative Gebarung				300,00	200,00	100,00	0,00	0,00	0,00
SA 0 / SA 1	(0) Nettoergebnis (21 - 22) / (1) Geldfluss operative Gebarung (31 - 32)				-300,00	-200,00	-100,00	0,00	0,00	0,00
SA01	Saldo (01) Haushaltsrücklagen (230 - 240)				0,00	0,00	0,00	0,00	0,00	0,00
SA00	Saldo (00) Nettoergebnis nach Haushaltsrücklagen (Saldo 0 + Saldo 01)				-300,00	-200,00	-100,00			
Investive Gebarung										
SU 33	Summe Einzahlungen investive Gebarung						0,00	0,00		0,00
1/851800-004000	Wasser- und Abwasserbauten und -anlagen	3412 2					8.200,00		8.200,00	
SU 34	Summe Auszahlungen investive Gebarung						8.200,00	0,00		8.200,00
SA2	Saldo (2) Geldfluss aus der Investiven Gebarung (33 - 34)						-8.200,00	0,00		-8.200,00
SA3	Saldo (3) Nettofinanzierungssaldo (Saldo 1 + Saldo 2)						-8.200,00	0,00		-8.200,00
Finanzierungstätigkeit										
SU 35	Summe Einzahlungen aus der Finanzierungstätigkeit						0,00	0,00		0,00
SU 36	Summe Auszahlungen aus der Finanzierungstätigkeit						0,00	0,00		0,00
SA4	Saldo (4) Geldfluss aus der Finanzierungstätigkeit (35 - 36)						0,00	0,00		0,00
SA5	Saldo (5) Geldfluss aus der voranschlagswirksamen Gebarung (Saldo 3 + Saldo 4)						-8.200,00	0,00		-8.200,00
851900 ABA BA 21										
Operative Gebarung										
SU 21 / 31	Summe Erträge / Einzahlungen operative Gebarung				0,00	0,00	0,00	0,00	0,00	0,00

1. Nachtragsvoranschlag 2024

Marktgemeinde Thaya

NVA Ergebnis- und Finanzierungsvoranschlag Detailnachweis

	MVAG EH FH	VC QU	Ergebnisvoranschlag			Finanzierungsvoranschlag		
			VA 2024 inkl. NVA	VA 2024	1. NVA	VA 2024 inkl. NVA	VA 2024	1. NVA
SU 22 / 32		Summe Aufwendungen / Auszahlungen operative Gebarung	0,00	0,00	0,00	0,00	0,00	0,00
SA 0 / SA 1		(0) Nettoergebnis (21 - 22) / (1) Geldfluss operative Gebarung (31 - 32)	0,00	0,00	0,00	0,00	0,00	0,00
SA01		Saldo (01) Haushaltsrücklagen (230 - 240)	0,00	0,00	0,00	0,00	0,00	0,00
SA00		Saldo (00) Nettoergebnis nach Haushaltsrücklagen (Saldo 0 + Saldo 01)	0,00	0,00	0,00			
Investive Gebarung								
SU 33		Summe Einzahlungen investive Gebarung				0,00	0,00	0,00
SU 34		Summe Auszahlungen investive Gebarung				0,00	0,00	0,00
SA2		Saldo (2) Geldfluss aus der Investiven Gebarung (33 - 34)				0,00	0,00	0,00
SA3		Saldo (3) Nettofinanzierungssaldo (Saldo 1 + Saldo 2)				0,00	0,00	0,00
Finanzierungstätigkeit								
SU 35		Summe Einzahlungen aus der Finanzierungstätigkeit				0,00	0,00	0,00
SU 36		Summe Auszahlungen aus der Finanzierungstätigkeit				0,00	0,00	0,00
SA4		Saldo (4) Geldfluss aus der Finanzierungstätigkeit (35 - 36)				0,00	0,00	0,00
SA5		Saldo (5) Geldfluss aus der voranschlagswirksamen Gebarung (Saldo 3 + Saldo 4)				0,00	0,00	0,00
851999		WWF Darlehen						
Operative Gebarung								
SU 21 / 31		Summe Erträge / Einzahlungen operative Gebarung	0,00	0,00	0,00	0,00	0,00	0,00
SU 22 / 32		Summe Aufwendungen / Auszahlungen operative Gebarung	0,00	0,00	0,00	0,00	0,00	0,00
SA 0 / SA 1		(0) Nettoergebnis (21 - 22) / (1) Geldfluss operative Gebarung (31 - 32)	0,00	0,00	0,00	0,00	0,00	0,00
SA01		Saldo (01) Haushaltsrücklagen (230 - 240)	0,00	0,00	0,00	0,00	0,00	0,00
SA00		Saldo (00) Nettoergebnis nach Haushaltsrücklagen (Saldo 0 + Saldo 01)	0,00	0,00	0,00			
Investive Gebarung								
SU 33		Summe Einzahlungen investive Gebarung				0,00	0,00	0,00
SU 34		Summe Auszahlungen investive Gebarung				0,00	0,00	0,00
SA2		Saldo (2) Geldfluss aus der Investiven Gebarung (33 - 34)				0,00	0,00	0,00
SA3		Saldo (3) Nettofinanzierungssaldo (Saldo 1 + Saldo 2)				0,00	0,00	0,00
Finanzierungstätigkeit								
SU 35		Summe Einzahlungen aus der Finanzierungstätigkeit				0,00	0,00	0,00
SU 36		Summe Auszahlungen aus der Finanzierungstätigkeit				0,00	0,00	0,00
SA4		Saldo (4) Geldfluss aus der Finanzierungstätigkeit (35 - 36)				0,00	0,00	0,00
SA5		Saldo (5) Geldfluss aus der voranschlagswirksamen Gebarung (Saldo 3 + Saldo 4)				0,00	0,00	0,00

1. Nachtragsvoranschlag 2024

Marktgemeinde Thaya

NVA Ergebnis- und Finanzierungsvoranschlag Detailnachweis

		MVAG		VC QU	Ergebnisvoranschlag			Finanzierungsvoranschlag		
		EH	FH		VA 2024 inkl. NVA	VA 2024	1. NVA	VA 2024 inkl. NVA	VA 2024	1. NVA
852	Betriebe der Müllbeseitigung									
852000	Betriebe der Müllbeseitigung									
Operative Gebarung										
2/852000+861010	Landestransfer Gebührenbremse 2024	2121	3121		23.900,00		23.900,00	23.900,00		23.900,00
SU 21 / 31	Summe Erträge / Einzahlungen operative Gebarung				23.900,00	0,00	23.900,00	23.900,00	0,00	23.900,00
1/852000-755000	Transfer an Verband - Gebührenbremse 2024	2233	3233		23.900,00		23.900,00	23.900,00		23.900,00
SU 22 / 32	Summe Aufwendungen / Auszahlungen operative Gebarung				23.900,00	0,00	23.900,00	23.900,00	0,00	23.900,00
SA 0 / SA 1	(0) Nettoergebnis (21 - 22) / (1) Geldfluss operative Gebarung (31 – 32)				0,00	0,00	0,00	0,00	0,00	0,00
SA01	Saldo (01) Haushaltsrücklagen (230 - 240)				0,00	0,00	0,00	0,00	0,00	0,00
SA00	Saldo (00) Nettoergebnis nach Haushaltsrücklagen (Saldo 0 + Saldo 01)				0,00	0,00	0,00			
Investive Gebarung										
SU 33	Summe Einzahlungen investive Gebarung							0,00	0,00	0,00
SU 34	Summe Auszahlungen investive Gebarung							0,00	0,00	0,00
SA2	Saldo (2) Geldfluss aus der Investiven Gebarung (33 – 34)							0,00	0,00	0,00
SA3	Saldo (3) Nettofinanzierungssaldo (Saldo 1 + Saldo 2)							0,00	0,00	0,00
Finanzierungstätigkeit										
SU 35	Summe Einzahlungen aus der Finanzierungstätigkeit							0,00	0,00	0,00
SU 36	Summe Auszahlungen aus der Finanzierungstätigkeit							0,00	0,00	0,00
SA4	Saldo (4) Geldfluss aus der Finanzierungstätigkeit (35 – 36)							0,00	0,00	0,00
SA5	Saldo (5) Geldfluss aus der voranschlagswirksamen Gebarung (Saldo 3 + Saldo 4)							0,00	0,00	0,00
853	Betriebe für die Errichtung und Verwaltung von Wohn- und Geschäftsgebäude									
853000	Wohn- und Geschäftsgebäude									
Operative Gebarung										
SU 21 / 31	Summe Erträge / Einzahlungen operative Gebarung				0,00	0,00	0,00	0,00	0,00	0,00
1/853000-700000	Betriebs- und Verwaltungskosten JW- Thaya	2223	3223	24	7.700,00	1.500,00	6.200,00	7.700,00	1.500,00	6.200,00
SU 22 / 32	Summe Aufwendungen / Auszahlungen operative Gebarung				7.700,00	1.500,00	6.200,00	7.700,00	1.500,00	6.200,00
SA 0 / SA 1	(0) Nettoergebnis (21 - 22) / (1) Geldfluss operative Gebarung (31 – 32)				-7.700,00	-1.500,00	-6.200,00	-7.700,00	-1.500,00	-6.200,00
SA01	Saldo (01) Haushaltsrücklagen (230 - 240)				0,00	0,00	0,00	0,00	0,00	0,00
SA00	Saldo (00) Nettoergebnis nach Haushaltsrücklagen (Saldo 0 + Saldo 01)				-7.700,00	-1.500,00	-6.200,00			
Investive Gebarung										
SU 33	Summe Einzahlungen investive Gebarung							0,00	0,00	0,00
SU 34	Summe Auszahlungen investive Gebarung							0,00	0,00	0,00
SA2	Saldo (2) Geldfluss aus der Investiven Gebarung (33 – 34)							0,00	0,00	0,00
SA3	Saldo (3) Nettofinanzierungssaldo (Saldo 1 + Saldo 2)							-7.700,00	-1.500,00	-6.200,00

1. Nachtragsvoranschlag 2024

Marktgemeinde Thaya

NVA Ergebnis- und Finanzierungsvoranschlag Detailnachweis

	MVAG	VC QU	Ergebnisvoranschlag		Finanzierungsvoranschlag					
			EH	FH	VA 2024 inkl. NVA	VA 2024	1. NVA	VA 2024 inkl. NVA	VA 2024	1. NVA
Finanzierungstätigkeit										
SU 35			Summe Einzahlungen aus der Finanzierungstätigkeit				0,00	0,00	0,00	
SU 36			Summe Auszahlungen aus der Finanzierungstätigkeit				0,00	0,00	0,00	
SA4			Saldo (4) Geldfluss aus der Finanzierungstätigkeit (35 – 36)				0,00	0,00	0,00	
SA5			Saldo (5) Geldfluss aus der voranschlagswirksamen Gebarung (Saldo 3 + Saldo 4)				-7.700,00	-1.500,00	-6.200,00	
87 Wirtschaftliche Unternehmungen										
870 Elektrizitätsversorgung										
870000 Photovoltaikanlage Amt										
Operative Gebarung										
2/870000+813000			Erträge aus der Auflösung von Investitionszuschüssen (Kapitaltransfers)	2127		400,00		-400,00		
SU 21 / 31			Summe Erträge / Einzahlungen operative Gebarung		0,00	400,00	-400,00	0,00	0,00	0,00
SU 22 / 32			Summe Aufwendungen / Auszahlungen operative Gebarung		0,00	0,00	0,00	0,00	0,00	0,00
SA 0 / SA 1			(0) Nettoergebnis (21 - 22) / (1) Geldfluss operative Gebarung (31 – 32)		0,00	400,00	-400,00	0,00	0,00	0,00
SA01			Saldo (01) Haushaltsrücklagen (230 - 240)		0,00	0,00	0,00	0,00	0,00	0,00
SA00			Saldo (00) Nettoergebnis nach Haushaltsrücklagen (Saldo 0 + Saldo 01)		0,00	400,00	-400,00			
Investive Gebarung										
SU 33			Summe Einzahlungen investive Gebarung				0,00	0,00	0,00	
SU 34			Summe Auszahlungen investive Gebarung				0,00	0,00	0,00	
SA2			Saldo (2) Geldfluss aus der Investiven Gebarung (33 – 34)				0,00	0,00	0,00	
SA3			Saldo (3) Nettofinanzierungssaldo (Saldo 1 + Saldo 2)				0,00	0,00	0,00	
Finanzierungstätigkeit										
SU 35			Summe Einzahlungen aus der Finanzierungstätigkeit				0,00	0,00	0,00	
SU 36			Summe Auszahlungen aus der Finanzierungstätigkeit				0,00	0,00	0,00	
SA4			Saldo (4) Geldfluss aus der Finanzierungstätigkeit (35 – 36)				0,00	0,00	0,00	
SA5			Saldo (5) Geldfluss aus der voranschlagswirksamen Gebarung (Saldo 3 + Saldo 4)				0,00	0,00	0,00	
870100 Stromtankstelle										
Operative Gebarung										
2/870100+813000			Erträge aus der Auflösung von Investitionszuschüssen (Kapitaltransfers)	2127	100,00	100,00				
SU 21 / 31			Summe Erträge / Einzahlungen operative Gebarung		100,00	100,00	0,00	0,00	0,00	0,00
1/870100-680000			Planmäßige Abschreibung	2226	900,00	900,00				
SU 22 / 32			Summe Aufwendungen / Auszahlungen operative Gebarung		900,00	900,00	0,00	0,00	0,00	0,00
SA 0 / SA 1			(0) Nettoergebnis (21 - 22) / (1) Geldfluss operative Gebarung (31 – 32)		-800,00	-800,00	0,00	0,00	0,00	0,00
SA01			Saldo (01) Haushaltsrücklagen (230 - 240)		0,00	0,00	0,00	0,00	0,00	0,00

1. Nachtragsvoranschlag 2024

Marktgemeinde Thaya

NVA Ergebnis- und Finanzierungsvoranschlag Detailnachweis

		MVAG		VC QU	Ergebnisvoranschlag			Finanzierungsvoranschlag		
		EH	FH		VA 2024 inkl. NVA	VA 2024	1. NVA	VA 2024 inkl. NVA	VA 2024	1. NVA
SA00	Saldo (00) Nettoergebnis nach Haushaltsrücklagen (Saldo 0 + Saldo 01)				-800,00	-800,00	0,00			
Investive Gebarung										
SU 33	Summe Einzahlungen investive Gebarung							0,00	0,00	0,00
SU 34	Summe Auszahlungen investive Gebarung							0,00	0,00	0,00
SA2	Saldo (2) Geldfluss aus der Investiven Gebarung (33 – 34)							0,00	0,00	0,00
SA3	Saldo (3) Nettofinanzierungssaldo (Saldo 1 + Saldo 2)							0,00	0,00	0,00
Finanzierungstätigkeit										
SU 35	Summe Einzahlungen aus der Finanzierungstätigkeit							0,00	0,00	0,00
SU 36	Summe Auszahlungen aus der Finanzierungstätigkeit							0,00	0,00	0,00
SA4	Saldo (4) Geldfluss aus der Finanzierungstätigkeit (35 – 36)							0,00	0,00	0,00
SA5	Saldo (5) Geldfluss aus der voranschlagswirksamen Gebarung (Saldo 3 + Saldo 4)							0,00	0,00	0,00
870200	E-Bike Ladestation (Nahversorger)									
Operative Gebarung										
SU 21 / 31	Summe Erträge / Einzahlungen operative Gebarung				0,00	0,00	0,00	0,00	0,00	0,00
1/870200-680000	Planmäßige Abschreibung		2226		100,00	100,00				
SU 22 / 32	Summe Aufwendungen / Auszahlungen operative Gebarung				100,00	100,00	0,00	0,00	0,00	0,00
SA 0 / SA 1	(0) Nettoergebnis (21 - 22) / (1) Geldfluss operative Gebarung (31 – 32)				-100,00	-100,00	0,00	0,00	0,00	0,00
SA01	Saldo (01) Haushaltsrücklagen (230 - 240)				0,00	0,00	0,00	0,00	0,00	0,00
SA00	Saldo (00) Nettoergebnis nach Haushaltsrücklagen (Saldo 0 + Saldo 01)				-100,00	-100,00	0,00			
Investive Gebarung										
SU 33	Summe Einzahlungen investive Gebarung							0,00	0,00	0,00
SU 34	Summe Auszahlungen investive Gebarung							0,00	0,00	0,00
SA2	Saldo (2) Geldfluss aus der Investiven Gebarung (33 – 34)							0,00	0,00	0,00
SA3	Saldo (3) Nettofinanzierungssaldo (Saldo 1 + Saldo 2)							0,00	0,00	0,00
Finanzierungstätigkeit										
SU 35	Summe Einzahlungen aus der Finanzierungstätigkeit							0,00	0,00	0,00
SU 36	Summe Auszahlungen aus der Finanzierungstätigkeit							0,00	0,00	0,00
SA4	Saldo (4) Geldfluss aus der Finanzierungstätigkeit (35 – 36)							0,00	0,00	0,00
SA5	Saldo (5) Geldfluss aus der voranschlagswirksamen Gebarung (Saldo 3 + Saldo 4)							0,00	0,00	0,00
870500	Energiezentrale									
Operative Gebarung										
2/870500+810000	Erträge Stromeinlieferung		2114 3114	13	4.000,00	5.000,00	-1.000,00	4.000,00	5.000,00	-1.000,00
2/870500+810100	Erträge E-Ladestation		2114 3114		5.600,00		5.600,00	5.600,00		5.600,00
SU 21 / 31	Summe Erträge / Einzahlungen operative Gebarung				9.600,00	5.000,00	4.600,00	9.600,00	5.000,00	4.600,00

1. Nachtragsvoranschlag 2024

Marktgemeinde Thaya

NVA Ergebnis- und Finanzierungsvoranschlag Detailnachweis

		MVAG		VC QU	Ergebnisvoranschlag			Finanzierungsvoranschlag		
		EH	FH		VA 2024 inkl. NVA	VA 2024	1. NVA	VA 2024 inkl. NVA	VA 2024	1. NVA
1/870500-600000	Energiebezüge	2222	3222	24	30.000,00	40.000,00	-10.000,00	30.000,00	40.000,00	-10.000,00
SU 22 / 32	Summe Aufwendungen / Auszahlungen operative Gebarung				30.000,00	40.000,00	-10.000,00	30.000,00	40.000,00	-10.000,00
SA 0 / SA 1	(0) Nettoergebnis (21 - 22) / (1) Geldfluss operative Gebarung (31 - 32)				-20.400,00	-35.000,00	14.600,00	-20.400,00	-35.000,00	14.600,00
SA01	Saldo (01) Haushaltsrücklagen (230 - 240)				0,00	0,00	0,00	0,00	0,00	0,00
SA00	Saldo (00) Nettoergebnis nach Haushaltsrücklagen (Saldo 0 + Saldo 01)				-20.400,00	-35.000,00	14.600,00			
Investive Gebarung										
SU 33	Summe Einzahlungen investive Gebarung							0,00	0,00	0,00
SU 34	Summe Auszahlungen investive Gebarung							0,00	0,00	0,00
SA2	Saldo (2) Geldfluss aus der Investiven Gebarung (33 - 34)							0,00	0,00	0,00
SA3	Saldo (3) Nettofinanzierungssaldo (Saldo 1 + Saldo 2)							-20.400,00	-35.000,00	14.600,00
Finanzierungstätigkeit										
SU 35	Summe Einzahlungen aus der Finanzierungstätigkeit							0,00	0,00	0,00
SU 36	Summe Auszahlungen aus der Finanzierungstätigkeit							0,00	0,00	0,00
SA4	Saldo (4) Geldfluss aus der Finanzierungstätigkeit (35 - 36)							0,00	0,00	0,00
SA5	Saldo (5) Geldfluss aus der voranschlagswirksamen Gebarung (Saldo 3 + Saldo 4)							-20.400,00	-35.000,00	14.600,00
870600	PV-Anlage Volksschule									
Operative Gebarung										
2/870600+810000	Erträge Stromeinlieferung	2114	3114	13	1.000,00	3.500,00	-2.500,00	1.000,00	3.500,00	-2.500,00
SU 21 / 31	Summe Erträge / Einzahlungen operative Gebarung				1.000,00	3.500,00	-2.500,00	1.000,00	3.500,00	-2.500,00
SU 22 / 32	Summe Aufwendungen / Auszahlungen operative Gebarung				0,00	0,00	0,00	0,00	0,00	0,00
SA 0 / SA 1	(0) Nettoergebnis (21 - 22) / (1) Geldfluss operative Gebarung (31 - 32)				1.000,00	3.500,00	-2.500,00	1.000,00	3.500,00	-2.500,00
SA01	Saldo (01) Haushaltsrücklagen (230 - 240)				0,00	0,00	0,00	0,00	0,00	0,00
SA00	Saldo (00) Nettoergebnis nach Haushaltsrücklagen (Saldo 0 + Saldo 01)				1.000,00	3.500,00	-2.500,00			
Investive Gebarung										
SU 33	Summe Einzahlungen investive Gebarung							0,00	0,00	0,00
SU 34	Summe Auszahlungen investive Gebarung							0,00	0,00	0,00
SA2	Saldo (2) Geldfluss aus der Investiven Gebarung (33 - 34)							0,00	0,00	0,00
SA3	Saldo (3) Nettofinanzierungssaldo (Saldo 1 + Saldo 2)							1.000,00	3.500,00	-2.500,00
Finanzierungstätigkeit										
SU 35	Summe Einzahlungen aus der Finanzierungstätigkeit							0,00	0,00	0,00
SU 36	Summe Auszahlungen aus der Finanzierungstätigkeit							0,00	0,00	0,00
SA4	Saldo (4) Geldfluss aus der Finanzierungstätigkeit (35 - 36)							0,00	0,00	0,00
SA5	Saldo (5) Geldfluss aus der voranschlagswirksamen Gebarung (Saldo 3 + Saldo 4)							1.000,00	3.500,00	-2.500,00

1. Nachtragsvoranschlag 2024

Marktgemeinde Thaya

NVA Ergebnis- und Finanzierungsvoranschlag Detailnachweis

		MVAG		VC QU	Ergebnisvoranschlag			Finanzierungsvoranschlag		
		EH	FH		VA 2024 inkl. NVA	VA 2024	1. NVA	VA 2024 inkl. NVA	VA 2024	1. NVA
870700	PV-Anlage Kindergarten									
Operative Gebarung										
2/870700+810000	Erträge Stromeinlieferung	2114	3114	13	500,00	1.000,00	-500,00	500,00	1.000,00	-500,00
SU 21 / 31	Summe Erträge / Einzahlungen operative Gebarung				500,00	1.000,00	-500,00	500,00	1.000,00	-500,00
SU 22 / 32	Summe Aufwendungen / Auszahlungen operative Gebarung				0,00	0,00	0,00	0,00	0,00	0,00
SA 0 / SA 1	(0) Nettoergebnis (21 - 22) / (1) Geldfluss operative Gebarung (31 – 32)				500,00	1.000,00	-500,00	500,00	1.000,00	-500,00
SA01	Saldo (01) Haushaltsrücklagen (230 - 240)				0,00	0,00	0,00	0,00	0,00	0,00
SA00	Saldo (00) Nettoergebnis nach Haushaltsrücklagen (Saldo 0 + Saldo 01)				500,00	1.000,00	-500,00			
Investive Gebarung										
SU 33	Summe Einzahlungen investive Gebarung							0,00	0,00	0,00
SU 34	Summe Auszahlungen investive Gebarung							0,00	0,00	0,00
SA2	Saldo (2) Geldfluss aus der Investiven Gebarung (33 – 34)							0,00	0,00	0,00
SA3	Saldo (3) Nettofinanzierungssaldo (Saldo 1 + Saldo 2)							500,00	1.000,00	-500,00
Finanzierungstätigkeit										
SU 35	Summe Einzahlungen aus der Finanzierungstätigkeit							0,00	0,00	0,00
SU 36	Summe Auszahlungen aus der Finanzierungstätigkeit							0,00	0,00	0,00
SA4	Saldo (4) Geldfluss aus der Finanzierungstätigkeit (35 – 36)							0,00	0,00	0,00
SA5	Saldo (5) Geldfluss aus der voranschlagswirksamen Gebarung (Saldo 3 + Saldo 4)							500,00	1.000,00	-500,00
870800	PV-Anlage Nahversorger									
Operative Gebarung										
SU 21 / 31	Summe Erträge / Einzahlungen operative Gebarung				0,00	0,00	0,00	0,00	0,00	0,00
SU 22 / 32	Summe Aufwendungen / Auszahlungen operative Gebarung				0,00	0,00	0,00	0,00	0,00	0,00
SA 0 / SA 1	(0) Nettoergebnis (21 - 22) / (1) Geldfluss operative Gebarung (31 – 32)				0,00	0,00	0,00	0,00	0,00	0,00
SA01	Saldo (01) Haushaltsrücklagen (230 - 240)				0,00	0,00	0,00	0,00	0,00	0,00
SA00	Saldo (00) Nettoergebnis nach Haushaltsrücklagen (Saldo 0 + Saldo 01)				0,00	0,00	0,00			
Investive Gebarung										
SU 33	Summe Einzahlungen investive Gebarung							0,00	0,00	0,00
SU 34	Summe Auszahlungen investive Gebarung							0,00	0,00	0,00
SA2	Saldo (2) Geldfluss aus der Investiven Gebarung (33 – 34)							0,00	0,00	0,00
SA3	Saldo (3) Nettofinanzierungssaldo (Saldo 1 + Saldo 2)							0,00	0,00	0,00
Finanzierungstätigkeit										
SU 35	Summe Einzahlungen aus der Finanzierungstätigkeit							0,00	0,00	0,00
SU 36	Summe Auszahlungen aus der Finanzierungstätigkeit							0,00	0,00	0,00
SA4	Saldo (4) Geldfluss aus der Finanzierungstätigkeit (35 – 36)							0,00	0,00	0,00
SA5	Saldo (5) Geldfluss aus der voranschlagswirksamen Gebarung (Saldo 3 + Saldo 4)							0,00	0,00	0,00

1. Nachtragsvoranschlag 2024

Marktgemeinde Thaya

NVA Ergebnis- und Finanzierungsvoranschlag Detailnachweis

		MVAG		VC QU	Ergebnisvoranschlag			Finanzierungsvoranschlag		
		EH	FH		VA 2024 inkl. NVA	VA 2024	1. NVA	VA 2024 inkl. NVA	VA 2024	1. NVA
870900	PV-Anlage Oberedlitz									
Operative Gebarung										
SU 21 / 31	Summe Erträge / Einzahlungen operative Gebarung				0,00	0,00	0,00	0,00	0,00	0,00
SU 22 / 32	Summe Aufwendungen / Auszahlungen operative Gebarung				0,00	0,00	0,00	0,00	0,00	0,00
SA 0 / SA 1	(0) Nettoergebnis (21 - 22) / (1) Geldfluss operative Gebarung (31 - 32)				0,00	0,00	0,00	0,00	0,00	0,00
SA01	Saldo (01) Haushaltsrücklagen (230 - 240)				0,00	0,00	0,00	0,00	0,00	0,00
SA00	Saldo (00) Nettoergebnis nach Haushaltsrücklagen (Saldo 0 + Saldo 01)				0,00	0,00	0,00	0,00	0,00	0,00
Investive Gebarung										
6/870900+300000	Kapitaltransfers von Bund, Bundesfonds und Bundeskammern			3331 1				40.000,00		-40.000,00
SU 33	Summe Einzahlungen investive Gebarung							0,00	40.000,00	-40.000,00
5/870900-050000	Photovoltaikanlage			3412 1				40.000,00		-40.000,00
SU 34	Summe Auszahlungen investive Gebarung							0,00	40.000,00	-40.000,00
SA2	Saldo (2) Geldfluss aus der Investiven Gebarung (33 - 34)							0,00	0,00	0,00
SA3	Saldo (3) Nettofinanzierungssaldo (Saldo 1 + Saldo 2)							0,00	0,00	0,00
Finanzierungstätigkeit										
SU 35	Summe Einzahlungen aus der Finanzierungstätigkeit							0,00	0,00	0,00
SU 36	Summe Auszahlungen aus der Finanzierungstätigkeit							0,00	0,00	0,00
SA4	Saldo (4) Geldfluss aus der Finanzierungstätigkeit (35 - 36)							0,00	0,00	0,00
SA5	Saldo (5) Geldfluss aus der voranschlagswirksamen Gebarung (Saldo 3 + Saldo 4)							0,00	0,00	0,00
89	Wirtschaftliche Unternehmungen (Fortsetzung)									
894	Stadthallen, Kongresshäuser									
894000	Veranstaltungssaal									
Operative Gebarung										
2/894000+811000	Einnahmen aus Vermietung	2115	3115	14	9.000,00	8.500,00	500,00	9.000,00	8.500,00	500,00
2/894000+811500	Vermietung Musikschulraum	2115	3115	14	2.200,00	2.200,00		2.200,00	2.200,00	
2/894000+829000	Sonstige Erträge	2116	3116		100,00		100,00	100,00		100,00
SU 21 / 31	Summe Erträge / Einzahlungen operative Gebarung				11.300,00	10.700,00	600,00	11.300,00	10.700,00	600,00
1/894000-400000	Gerinwertige Wirtschaftsgüter des Anlagevermögens	2221	3221	23	1.500,00	1.500,00		1.500,00	1.500,00	
1/894000-420000	Roh-, Hilfs- und Baustoffe	2221	3221	23	300,00	300,00		300,00	300,00	
1/894000-454000	Reinigung	2221	3221	23	500,00	500,00		500,00	500,00	
1/894000-455000	Chemische und sonstige artverwandte Mittel	2221	3221	23	100,00	100,00		100,00	100,00	
1/894000-458000	Mittel zur ärztlichen Betreuung und Gesundheitsvorsorge	2221	3221	23	100,00	100,00		100,00	100,00	
1/894000-459000	Sonstige Verbrauchsgüter	2221	3221	23	300,00	300,00		300,00	300,00	

1. Nachtragsvoranschlag 2024

Marktgemeinde Thaya

NVA Ergebnis- und Finanzierungsvoranschlag Detailnachweis

		MVAG		VC QU	Ergebnisvoranschlag			Finanzierungsvoranschlag		
		EH	FH		VA 2024 inkl. NVA	VA 2024	1. NVA	VA 2024 inkl. NVA	VA 2024	1. NVA
1/894000-600100	Wärmebezug	2222	3222	24	8.000,00	8.000,00		8.000,00	8.000,00	
1/894000-614000	Instandhaltung der Gebäude	2224	3224	24	5.000,00	15.000,00	-10.000,00	5.000,00	15.000,00	-10.000,00
1/894000-618000	Instandhaltung von sonstigen Anlagen	2224	3224	24	500,00	500,00		500,00	500,00	
1/894000-670000	Versicherungen	2222	3222	24	4.100,00	4.400,00	-300,00	4.100,00	4.400,00	-300,00
1/894000-680000	Planmäßige Abschreibung	2226			500,00	500,00				
1/894000-711000	Gebühren für die Benützung von Gemeindeeinrichtungen und Anlagen gemäß FAG	2225	3225	24	3.800,00	3.800,00		3.800,00	3.800,00	
1/894000-728000	Entgelte für sonstige Leistungen	2225	3225	24	500,00	500,00		500,00	500,00	
SU 22 / 32	Summe Aufwendungen / Auszahlungen operative Gebarung				25.200,00	35.500,00	-10.300,00	24.700,00	35.000,00	-10.300,00
SA 0 / SA 1	(0) Nettoergebnis (21 - 22) / (1) Geldfluss operative Gebarung (31 - 32)				-13.900,00	-24.800,00	10.900,00	-13.400,00	-24.300,00	10.900,00
SA01	Saldo (01) Haushaltsrücklagen (230 - 240)				0,00	0,00	0,00	0,00	0,00	0,00
SA00	Saldo (00) Nettoergebnis nach Haushaltsrücklagen (Saldo 0 + Saldo 01)				-13.900,00	-24.800,00	10.900,00			
Investive Gebarung										
SU 33	Summe Einzahlungen investive Gebarung							0,00	0,00	0,00
SU 34	Summe Auszahlungen investive Gebarung							0,00	0,00	0,00
SA2	Saldo (2) Geldfluss aus der Investiven Gebarung (33 - 34)							0,00	0,00	0,00
SA3	Saldo (3) Nettofinanzierungssaldo (Saldo 1 + Saldo 2)							-13.400,00	-24.300,00	10.900,00
Finanzierungstätigkeit										
SU 35	Summe Einzahlungen aus der Finanzierungstätigkeit							0,00	0,00	0,00
SU 36	Summe Auszahlungen aus der Finanzierungstätigkeit							0,00	0,00	0,00
SA4	Saldo (4) Geldfluss aus der Finanzierungstätigkeit (35 - 36)							0,00	0,00	0,00
SA5	Saldo (5) Geldfluss aus der voranschlagswirksamen Gebarung (Saldo 3 + Saldo 4)							-13.400,00	-24.300,00	10.900,00

1. Nachtragsvoranschlag 2024

Marktgemeinde Thaya

NVA Ergebnis- und Finanzierungsvoranschlag Detailnachweis

		MVAG		VC QU	Ergebnisvoranschlag		Finanzierungsvoranschlag			
		EH	FH		VA 2024 inkl. NVA	VA 2024	1. NVA	VA 2024 inkl. NVA	VA 2024	1. NVA
9 Finanzwirtschaft										
90	Gesonderte Verwaltung									
900	Gesonderte Verwaltung									
900000	Gesonderte Verwaltung									
Operative Gebarung										
2/900000+829000	Sonstige Einnahmen	2116	3116	18	8.100,00	7.500,00	600,00	8.100,00	7.500,00	600,00
SU 21 / 31	Summe Erträge / Einzahlungen operative Gebarung				8.100,00	7.500,00	600,00	8.100,00	7.500,00	600,00
1/900000-616000	Service/Reparatur EDV	2224	3224	24	2.500,00	2.500,00		2.500,00	2.500,00	
1/900000-680000	Planmäßige Abschreibung	2226			2.700,00	2.700,00				
1/900000-728000	Entgelte für sonstige Leistungen	2225	3225	24	29.000,00	29.000,00		29.000,00	29.000,00	
SU 22 / 32	Summe Aufwendungen / Auszahlungen operative Gebarung				34.200,00	34.200,00	0,00	31.500,00	31.500,00	0,00
SA 0 / SA 1	(0) Nettoergebnis (21 - 22) / (1) Geldfluss operative Gebarung (31 - 32)				-26.100,00	-26.700,00	600,00	-23.400,00	-24.000,00	600,00
SA01	Saldo (01) Haushaltsrücklagen (230 - 240)				0,00	0,00	0,00	0,00	0,00	0,00
SA00	Saldo (00) Nettoergebnis nach Haushaltsrücklagen (Saldo 0 + Saldo 01)				-26.100,00	-26.700,00	600,00			
Investive Gebarung										
SU 33	Summe Einzahlungen investive Gebarung							0,00	0,00	0,00
SU 34	Summe Auszahlungen investive Gebarung							0,00	0,00	0,00
SA2	Saldo (2) Geldfluss aus der Investiven Gebarung (33 - 34)							0,00	0,00	0,00
SA3	Saldo (3) Nettofinanzierungssaldo (Saldo 1 + Saldo 2)							-23.400,00	-24.000,00	600,00
Finanzierungstätigkeit										
SU 35	Summe Einzahlungen aus der Finanzierungstätigkeit							0,00	0,00	0,00
SU 36	Summe Auszahlungen aus der Finanzierungstätigkeit							0,00	0,00	0,00
SA4	Saldo (4) Geldfluss aus der Finanzierungstätigkeit (35 - 36)							0,00	0,00	0,00
SA5	Saldo (5) Geldfluss aus der voranschlagswirksamen Gebarung (Saldo 3 + Saldo 4)							-23.400,00	-24.000,00	600,00
91	Kapitalvermögen und Stiftungen ohne eigene Rechtspersönlichkeit									
910	Geldverkehr									
910000	Geldverkehr									
Operative Gebarung										
2/910000+823000	Zinsen der Giro- und Spargirokonten	2131	3131	14	100,00	100,00		100,00	100,00	
SU 21 / 31	Summe Erträge / Einzahlungen operative Gebarung				100,00	100,00	0,00	100,00	100,00	0,00
1/910000-650000	Zinsen für Kassenkredite	2241	3241	25	500,00	500,00		500,00	500,00	
1/910000-659000	Geldverkehrsspesen (Buchungsgebühren)	2244	3244	24	3.500,00	3.000,00	500,00	3.500,00	3.000,00	500,00
1/910000-710000	Kapitalertragssteuer	2225	3225	24		500,00	-500,00		500,00	-500,00
SU 22 / 32	Summe Aufwendungen / Auszahlungen operative Gebarung				4.000,00	4.000,00	0,00	4.000,00	4.000,00	0,00

1. Nachtragsvoranschlag 2024

Marktgemeinde Thaya

NVA Ergebnis- und Finanzierungsvoranschlag Detailnachweis

	MVAG	VC QU	Ergebnisvoranschlag			Finanzierungsvoranschlag				
			EH	FH	VA 2024 inkl. NVA	VA 2024	1. NVA	VA 2024 inkl. NVA	VA 2024	1. NVA
SA 0 / SA 1	(0) Nettoergebnis (21 - 22) / (1) Geldfluss operative Gebarung (31 – 32)				-3.900,00	-3.900,00	0,00	-3.900,00	-3.900,00	0,00
SA01	Saldo (01) Haushaltsrücklagen (230 - 240)				0,00	0,00	0,00	0,00	0,00	0,00
SA00	Saldo (00) Nettoergebnis nach Haushaltsrücklagen (Saldo 0 + Saldo 01)				-3.900,00	-3.900,00	0,00			
Investive Gebarung										
SU 33	Summe Einzahlungen investive Gebarung							0,00	0,00	0,00
SU 34	Summe Auszahlungen investive Gebarung							0,00	0,00	0,00
SA2	Saldo (2) Geldfluss aus der Investiven Gebarung (33 – 34)							0,00	0,00	0,00
SA3	Saldo (3) Nettofinanzierungssaldo (Saldo 1 + Saldo 2)							-3.900,00	-3.900,00	0,00
Finanzierungstätigkeit										
SU 35	Summe Einzahlungen aus der Finanzierungstätigkeit							0,00	0,00	0,00
SU 36	Summe Auszahlungen aus der Finanzierungstätigkeit							0,00	0,00	0,00
SA4	Saldo (4) Geldfluss aus der Finanzierungstätigkeit (35 – 36)							0,00	0,00	0,00
SA5	Saldo (5) Geldfluss aus der voranschlagswirksamen Gebarung (Saldo 3 + Saldo 4)							-3.900,00	-3.900,00	0,00
92 Öffentliche Abgaben										
920	Ausschließliche Gemeindeabgaben									
920000	Ausschließliche Gemeindeabgaben									
Operative Gebarung										
2/920000+830000	Grundsteuer A	2111	3111	10	20.000,00	22.000,00	-2.000,00	20.000,00	22.000,00	-2.000,00
2/920000+831000	Grundsteuer B	2111	3111	10	69.700,00	53.000,00	16.700,00	69.700,00	53.000,00	16.700,00
2/920000+832000	Ausschließliche Landes(Gemeinde) abgaben - Landschaftsabgabe	2111	3111	10	100,00	100,00		100,00	100,00	
2/920000+833100	Kommunalsteuer	2111	3111	10	88.000,00	80.000,00	8.000,00	88.000,00	80.000,00	8.000,00
2/920000+838000	Hundeabgabe	2111	3111	10	3.000,00	3.000,00		3.000,00	3.000,00	
2/920000+841000	Gebrauchsabgabe	2111	3111	10	27.000,00	30.000,00	-3.000,00	27.000,00	30.000,00	-3.000,00
2/920000+849000	Nebengebühren (Mahngebühr)	2111	3111	10	100,00	100,00		100,00	100,00	
2/920000+850000	Aufschließungsbeiträge (gem. @ 14 d. NÖ BO)	2111	3111	10	45.000,00	60.000,00	-15.000,00	45.000,00	60.000,00	-15.000,00
2/920000+856000	Verwaltungsabgaben	2111	3111	10	3.500,00	3.500,00		3.500,00	3.500,00	
2/920000+857000	Kommissionsgebühren	2111	3111	10	500,00	500,00		500,00	500,00	
SU 21 / 31	Summe Erträge / Einzahlungen operative Gebarung				256.900,00	252.200,00	4.700,00	256.900,00	252.200,00	4.700,00
1/920000-640000	Rechtskosten	2222	3222	24	500,00	500,00		500,00	500,00	
1/920000-691000	Uneinbringliche Forderung	2225	3225	24	1.000,00	1.000,00		1.000,00	1.000,00	
SU 22 / 32	Summe Aufwendungen / Auszahlungen operative Gebarung				1.500,00	1.500,00	0,00	1.500,00	1.500,00	0,00
SA 0 / SA 1	(0) Nettoergebnis (21 - 22) / (1) Geldfluss operative Gebarung (31 – 32)				255.400,00	250.700,00	4.700,00	255.400,00	250.700,00	4.700,00
SA01	Saldo (01) Haushaltsrücklagen (230 - 240)				0,00	0,00	0,00	0,00	0,00	0,00
SA00	Saldo (00) Nettoergebnis nach Haushaltsrücklagen (Saldo 0 + Saldo 01)				255.400,00	250.700,00	4.700,00			

1. Nachtragsvoranschlag 2024

Marktgemeinde Thaya

NVA Ergebnis- und Finanzierungsvoranschlag Detailnachweis

	MVAG	VC QU	Ergebnisvoranschlag			Finanzierungsvoranschlag				
			EH	FH	VA 2024 inkl. NVA	VA 2024	1. NVA	VA 2024 inkl. NVA	VA 2024	1. NVA
Investive Gebarung										
SU 33							0,00	0,00	0,00	
SU 34							0,00	0,00	0,00	
SA2							0,00	0,00	0,00	
SA3							255.400,00	250.700,00	4.700,00	
Finanzierungstätigkeit										
SU 35							0,00	0,00	0,00	
SU 36							0,00	0,00	0,00	
SA4							0,00	0,00	0,00	
SA5							255.400,00	250.700,00	4.700,00	
921										
921000										
Operative Gebarung										
2/921000+834000	Nächtigungstaxen	2111	3111	10	3.500,00	1.500,00	2.000,00	3.500,00	1.500,00	2.000,00
SU 21 / 31	Summe Erträge / Einzahlungen operative Gebarung				3.500,00	1.500,00	2.000,00	3.500,00	1.500,00	2.000,00
SU 22 / 32	Summe Aufwendungen / Auszahlungen operative Gebarung				0,00	0,00	0,00	0,00	0,00	0,00
SA 0 / SA 1	(0) Nettoergebnis (21 - 22) / (1) Geldfluss operative Gebarung (31 - 32)				3.500,00	1.500,00	2.000,00	3.500,00	1.500,00	2.000,00
SA01	Saldo (01) Haushaltsrücklagen (230 - 240)				0,00	0,00	0,00	0,00	0,00	0,00
SA00	Saldo (00) Nettoergebnis nach Haushaltsrücklagen (Saldo 0 + Saldo 01)				3.500,00	1.500,00	2.000,00			
Investive Gebarung										
SU 33	Summe Einzahlungen investive Gebarung							0,00	0,00	0,00
SU 34	Summe Auszahlungen investive Gebarung							0,00	0,00	0,00
SA2	Saldo (2) Geldfluss aus der Investiven Gebarung (33 - 34)							0,00	0,00	0,00
SA3	Saldo (3) Nettofinanzierungssaldo (Saldo 1 + Saldo 2)							3.500,00	1.500,00	2.000,00
Finanzierungstätigkeit										
SU 35	Summe Einzahlungen aus der Finanzierungstätigkeit							0,00	0,00	0,00
SU 36	Summe Auszahlungen aus der Finanzierungstätigkeit							0,00	0,00	0,00
SA4	Saldo (4) Geldfluss aus der Finanzierungstätigkeit (35 - 36)							0,00	0,00	0,00
SA5	Saldo (5) Geldfluss aus der voranschlagswirksamen Gebarung (Saldo 3 + Saldo 4)							3.500,00	1.500,00	2.000,00
925	Ertragsanteile an gemeinschaftlichen Bundesabgaben									
925000	Ertragsanteile an gem. Bundesabgaben									
Operative Gebarung										
2/925000+859400	Ertragsanteile n. abgest. Bev. Schl	2112	3112	11	1.447.000,00	1.475.000,00	-28.000,00	1.447.000,00	1.475.000,00	-28.000,00
SU 21 / 31	Summe Erträge / Einzahlungen operative Gebarung				1.447.000,00	1.475.000,00	-28.000,00	1.447.000,00	1.475.000,00	-28.000,00
SU 22 / 32	Summe Aufwendungen / Auszahlungen operative Gebarung				0,00	0,00	0,00	0,00	0,00	0,00

1. Nachtragsvoranschlag 2024

NVA Ergebnis- und Finanzierungsvoranschlag Detailnachweis

Marktgemeinde Thaya

	MVAG	VC QU	Ergebnisvoranschlag			Finanzierungsvoranschlag				
			EH	FH	VA 2024 inkl. NVA	VA 2024	1. NVA	VA 2024 inkl. NVA	VA 2024	1. NVA
SA 0 / SA 1	(0) Nettoergebnis (21 - 22) / (1) Geldfluss operative Gebarung (31 – 32)				1.447.000,00	1.475.000,00	-28.000,00	1.447.000,00	1.475.000,00	-28.000,00
SA01	Saldo (01) Haushaltsrücklagen (230 - 240)				0,00	0,00	0,00	0,00	0,00	0,00
SA00	Saldo (00) Nettoergebnis nach Haushaltsrücklagen (Saldo 0 + Saldo 01)				1.447.000,00	1.475.000,00	-28.000,00			
Investive Gebarung										
SU 33	Summe Einzahlungen investive Gebarung							0,00	0,00	0,00
SU 34	Summe Auszahlungen investive Gebarung							0,00	0,00	0,00
SA2	Saldo (2) Geldfluss aus der Investiven Gebarung (33 – 34)							0,00	0,00	0,00
SA3	Saldo (3) Nettofinanzierungssaldo (Saldo 1 + Saldo 2)							1.447.000,00	1.475.000,00	-28.000,00
Finanzierungstätigkeit										
SU 35	Summe Einzahlungen aus der Finanzierungstätigkeit							0,00	0,00	0,00
SU 36	Summe Auszahlungen aus der Finanzierungstätigkeit							0,00	0,00	0,00
SA4	Saldo (4) Geldfluss aus der Finanzierungstätigkeit (35 – 36)							0,00	0,00	0,00
SA5	Saldo (5) Geldfluss aus der voranschlagswirksamen Gebarung (Saldo 3 + Saldo 4)							1.447.000,00	1.475.000,00	-28.000,00
94	Finanzzuweisungen und Zuschüsse									
940	Bedarfszuweisungen									
940000	Bedarfszuweisungen									
Operative Gebarung										
2/940000+861000	Bedarfszuweisung Strukturhilfe	2121	3121	15	181.500,00	181.500,00		181.500,00	181.500,00	
2/940000+871100	Bedarfszuweisung "Liquiditätsstärkung"	2121	3121	33		100.000,00	-100.000,00		100.000,00	-100.000,00
SU 21 / 31	Summe Erträge / Einzahlungen operative Gebarung				181.500,00	281.500,00	-100.000,00	181.500,00	281.500,00	-100.000,00
SU 22 / 32	Summe Aufwendungen / Auszahlungen operative Gebarung				0,00	0,00	0,00	0,00	0,00	0,00
SA 0 / SA 1	(0) Nettoergebnis (21 - 22) / (1) Geldfluss operative Gebarung (31 – 32)				181.500,00	281.500,00	-100.000,00	181.500,00	281.500,00	-100.000,00
SA01	Saldo (01) Haushaltsrücklagen (230 - 240)				0,00	0,00	0,00	0,00	0,00	0,00
SA00	Saldo (00) Nettoergebnis nach Haushaltsrücklagen (Saldo 0 + Saldo 01)				181.500,00	281.500,00	-100.000,00			
Investive Gebarung										
SU 33	Summe Einzahlungen investive Gebarung							0,00	0,00	0,00
SU 34	Summe Auszahlungen investive Gebarung							0,00	0,00	0,00
SA2	Saldo (2) Geldfluss aus der Investiven Gebarung (33 – 34)							0,00	0,00	0,00
SA3	Saldo (3) Nettofinanzierungssaldo (Saldo 1 + Saldo 2)							181.500,00	281.500,00	-100.000,00
Finanzierungstätigkeit										
SU 35	Summe Einzahlungen aus der Finanzierungstätigkeit							0,00	0,00	0,00
SU 36	Summe Auszahlungen aus der Finanzierungstätigkeit							0,00	0,00	0,00
SA4	Saldo (4) Geldfluss aus der Finanzierungstätigkeit (35 – 36)							0,00	0,00	0,00
SA5	Saldo (5) Geldfluss aus der voranschlagswirksamen Gebarung (Saldo 3 + Saldo 4)							181.500,00	281.500,00	-100.000,00

1. Nachtragsvoranschlag 2024

NVA Ergebnis- und Finanzierungsvoranschlag Detailnachweis

Marktgemeinde Thaya

		MVAG			VC QU	Ergebnisvoranschlag			Finanzierungsvoranschlag			
		EH	FH			VA 2024 inkl. NVA	VA 2024	1. NVA	VA 2024 inkl. NVA	VA 2024	1. NVA	
941	Sonstige Finanzaufweisungen nach dem FAG											
941000	Finanzaufweisungen und Zuschüsse											
Operative Gebarung												
2/941000+860000	Finanzaufw. des Bundes nach FAG § 4	2121	3121	15		81.300,00	60.000,00	21.300,00	81.300,00	60.000,00	21.300,00	
SU 21 / 31	Summe Erträge / Einzahlungen operative Gebarung					81.300,00	60.000,00	21.300,00	81.300,00	60.000,00	21.300,00	
SU 22 / 32	Summe Aufwendungen / Auszahlungen operative Gebarung					0,00	0,00	0,00	0,00	0,00	0,00	
SA 0 / SA 1	(0) Nettoergebnis (21 - 22) / (1) Geldfluss operative Gebarung (31 - 32)					81.300,00	60.000,00	21.300,00	81.300,00	60.000,00	21.300,00	
SA01	Saldo (01) Haushaltsrücklagen (230 - 240)					0,00	0,00	0,00	0,00	0,00	0,00	
SA00	Saldo (00) Nettoergebnis nach Haushaltsrücklagen (Saldo 0 + Saldo 01)					81.300,00	60.000,00	21.300,00				
Investive Gebarung												
SU 33	Summe Einzahlungen investive Gebarung								0,00	0,00	0,00	
SU 34	Summe Auszahlungen investive Gebarung								0,00	0,00	0,00	
SA2	Saldo (2) Geldfluss aus der Investiven Gebarung (33 - 34)								0,00	0,00	0,00	
SA3	Saldo (3) Nettofinanzierungssaldo (Saldo 1 + Saldo 2)								81.300,00	60.000,00	21.300,00	
Finanzierungstätigkeit												
SU 35	Summe Einzahlungen aus der Finanzierungstätigkeit								0,00	0,00	0,00	
SU 36	Summe Auszahlungen aus der Finanzierungstätigkeit								0,00	0,00	0,00	
SA4	Saldo (4) Geldfluss aus der Finanzierungstätigkeit (35 - 36)								0,00	0,00	0,00	
SA5	Saldo (5) Geldfluss aus der voranschlagswirksamen Gebarung (Saldo 3 + Saldo 4)								81.300,00	60.000,00	21.300,00	
946	Zuschüsse nach landesgesetzlichen Bestimmungen											
946000	Zuschüsse nach landesgesetzlichen Bestimmungen											
Operative Gebarung												
2/946000+861000	Transfers von Ländern, Landesfonds und Landesräten	2121	3121			12.000,00		12.000,00	12.000,00			12.000,00
SU 21 / 31	Summe Erträge / Einzahlungen operative Gebarung					12.000,00	0,00	12.000,00	12.000,00	0,00	12.000,00	
SU 22 / 32	Summe Aufwendungen / Auszahlungen operative Gebarung					0,00	0,00	0,00	0,00	0,00	0,00	
SA 0 / SA 1	(0) Nettoergebnis (21 - 22) / (1) Geldfluss operative Gebarung (31 - 32)					12.000,00	0,00	12.000,00	12.000,00	0,00	12.000,00	
SA01	Saldo (01) Haushaltsrücklagen (230 - 240)					0,00	0,00	0,00	0,00	0,00	0,00	
SA00	Saldo (00) Nettoergebnis nach Haushaltsrücklagen (Saldo 0 + Saldo 01)					12.000,00	0,00	12.000,00				
Investive Gebarung												
SU 33	Summe Einzahlungen investive Gebarung								0,00	0,00	0,00	
SU 34	Summe Auszahlungen investive Gebarung								0,00	0,00	0,00	
SA2	Saldo (2) Geldfluss aus der Investiven Gebarung (33 - 34)								0,00	0,00	0,00	
SA3	Saldo (3) Nettofinanzierungssaldo (Saldo 1 + Saldo 2)								12.000,00	0,00	12.000,00	
Finanzierungstätigkeit												
SU 35	Summe Einzahlungen aus der Finanzierungstätigkeit								0,00	0,00	0,00	
SU 36	Summe Auszahlungen aus der Finanzierungstätigkeit								0,00	0,00	0,00	

1. Nachtragsvoranschlag 2024

Marktgemeinde Thaya

NVA Ergebnis- und Finanzierungsvoranschlag Detailnachweis

	MVAG EH FH	VC QU	Ergebnisvoranschlag			Finanzierungsvoranschlag		
			VA 2024 inkl. NVA	VA 2024	1. NVA	VA 2024 inkl. NVA	VA 2024	1. NVA
SA4		Saldo (4) Geldfluss aus der Finanzierungstätigkeit (35 – 36)				0,00	0,00	0,00
SA5		Saldo (5) Geldfluss aus der voranschlagswirksamen Gebarung (Saldo 3 + Saldo 4)				12.000,00	0,00	12.000,00
947		Sonstige Zuschüsse der Länder						
947000		Zuschuss aus Unterstützungspaket						
Operative Gebarung								
SU 21 / 31		Summe Erträge / Einzahlungen operative Gebarung	0,00	0,00	0,00	0,00	0,00	0,00
SU 22 / 32		Summe Aufwendungen / Auszahlungen operative Gebarung	0,00	0,00	0,00	0,00	0,00	0,00
SA 0 / SA 1		(0) Nettoergebnis (21 - 22) / (1) Geldfluss operative Gebarung (31 – 32)	0,00	0,00	0,00	0,00	0,00	0,00
SA01		Saldo (01) Haushaltsrücklagen (230 - 240)	0,00	0,00	0,00	0,00	0,00	0,00
SA00		Saldo (00) Nettoergebnis nach Haushaltsrücklagen (Saldo 0 + Saldo 01)	0,00	0,00	0,00	0,00	0,00	0,00
Investive Gebarung								
SU 33		Summe Einzahlungen investive Gebarung				0,00	0,00	0,00
SU 34		Summe Auszahlungen investive Gebarung				0,00	0,00	0,00
SA2		Saldo (2) Geldfluss aus der Investiven Gebarung (33 – 34)				0,00	0,00	0,00
SA3		Saldo (3) Nettofinanzierungssaldo (Saldo 1 + Saldo 2)				0,00	0,00	0,00
Finanzierungstätigkeit								
SU 35		Summe Einzahlungen aus der Finanzierungstätigkeit				0,00	0,00	0,00
SU 36		Summe Auszahlungen aus der Finanzierungstätigkeit				0,00	0,00	0,00
SA4		Saldo (4) Geldfluss aus der Finanzierungstätigkeit (35 – 36)				0,00	0,00	0,00
SA5		Saldo (5) Geldfluss aus der voranschlagswirksamen Gebarung (Saldo 3 + Saldo 4)				0,00	0,00	0,00
98		Haushaltsausgleich						
980		Verrechnung zwischen operativer Gebarung und Projekten						
980000		Verrechnung zwischen operativer Gebarung und Projekten						
Operative Gebarung								
SU 21 / 31		Summe Erträge / Einzahlungen operative Gebarung	0,00	0,00	0,00	0,00	0,00	0,00
1/980000-799000		Zuweisungen an Verrechnungsrücklagen 2225 zwischen operativer Gebarung und Projekten	174.600,00	156.200,00	18.400,00			
SU 22 / 32		Summe Aufwendungen / Auszahlungen operative Gebarung	174.600,00	156.200,00	18.400,00	0,00	0,00	0,00
SA 0 / SA 1		(0) Nettoergebnis (21 - 22) / (1) Geldfluss operative Gebarung (31 – 32)	-174.600,00	-156.200,00	-18.400,00	0,00	0,00	0,00
SA01		Saldo (01) Haushaltsrücklagen (230 - 240)	0,00	0,00	0,00	0,00	0,00	0,00
SA00		Saldo (00) Nettoergebnis nach Haushaltsrücklagen (Saldo 0 + Saldo 01)	-174.600,00	-156.200,00	-18.400,00			
Investive Gebarung								
SU 33		Summe Einzahlungen investive Gebarung				0,00	0,00	0,00
SU 34		Summe Auszahlungen investive Gebarung				0,00	0,00	0,00

1. Nachtragsvoranschlag 2024

NVA Ergebnis- und Finanzierungsvoranschlag Detailnachweis

Marktgemeinde Thaya

		MVAG		VC QU	Ergebnisvoranschlag			Finanzierungsvoranschlag		
		EH	FH		VA 2024 inkl. NVA	VA 2024	1. NVA	VA 2024 inkl. NVA	VA 2024	1. NVA
SA2	Saldo (2) Geldfluss aus der Investiven Gebarung (33 – 34)							0,00	0,00	0,00
SA3	Saldo (3) Nettofinanzierungssaldo (Saldo 1 + Saldo 2)							0,00	0,00	0,00
Finanzierungstätigkeit										
SU 35	Summe Einzahlungen aus der Finanzierungstätigkeit							0,00	0,00	0,00
SU 36	Summe Auszahlungen aus der Finanzierungstätigkeit							0,00	0,00	0,00
SA4	Saldo (4) Geldfluss aus der Finanzierungstätigkeit (35 – 36)							0,00	0,00	0,00
SA5	Saldo (5) Geldfluss aus der voranschlagswirksamen Gebarung (Saldo 3 + Saldo 4)							0,00	0,00	0,00
99	Jahresergebnis, Übergabe und Übernahme des Jahresergebnisses, Abwicklung der Vorjahre									
990	Überschüsse und Abgänge (soweit nicht zugeordnet)									
990000	Überschüsse und Abgänge (soweit nicht zugeordnet)									
Operative Gebarung										
SU 21 / 31	Summe Erträge / Einzahlungen operative Gebarung				0,00	0,00	0,00	0,00	0,00	0,00
SU 22 / 32	Summe Aufwendungen / Auszahlungen operative Gebarung				0,00	0,00	0,00	0,00	0,00	0,00
SA 0 / SA 1	(0) Nettoergebnis (21 - 22) / (1) Geldfluss operative Gebarung (31 – 32)				0,00	0,00	0,00	0,00	0,00	0,00
2/990000+895009	Entnahmen von allgemeinen Haushaltsrücklagen		2301		236.500,00		236.500,00			
SA01	Saldo (01) Haushaltsrücklagen (230 - 240)				236.500,00	0,00	236.500,00	0,00	0,00	0,00
SA00	Saldo (00) Nettoergebnis nach Haushaltsrücklagen (Saldo 0 + Saldo 01)				236.500,00	0,00	236.500,00			
Investive Gebarung										
SU 33	Summe Einzahlungen investive Gebarung							0,00	0,00	0,00
SU 34	Summe Auszahlungen investive Gebarung							0,00	0,00	0,00
SA2	Saldo (2) Geldfluss aus der Investiven Gebarung (33 – 34)							0,00	0,00	0,00
SA3	Saldo (3) Nettofinanzierungssaldo (Saldo 1 + Saldo 2)							0,00	0,00	0,00
Finanzierungstätigkeit										
SU 35	Summe Einzahlungen aus der Finanzierungstätigkeit							0,00	0,00	0,00
SU 36	Summe Auszahlungen aus der Finanzierungstätigkeit							0,00	0,00	0,00
SA4	Saldo (4) Geldfluss aus der Finanzierungstätigkeit (35 – 36)							0,00	0,00	0,00
SA5	Saldo (5) Geldfluss aus der voranschlagswirksamen Gebarung (Saldo 3 + Saldo 4)							0,00	0,00	0,00

Haushaltspotential (aufbauend auf der Ergebnisrechnung)

1. Nachtragsvoranschlag 2024

Marktgemeinde Thaya

Haushaltspotential (aufbauend auf der Ergebnisrechnung)

MVAG	Mittelverwendungs- und -aufbringungsgruppen	Mittelaufbringung	Mittelverwendung	Saldo
211	Erträge aus der operativen Verwaltungstätigkeit	2.723.800,00		
212	Erträge aus Transfers	881.500,00		
213	Finanzerträge	200,00		
Summe Erträge (SU 21)		3.605.500,00		
2117	Nicht finanzierungswirksame operative Erträge (Auflösung von Rückstellungen und Aktivierte Eigenleistungen)	-15.000,00		
2127	Nicht finanzierungswirksamer Transferertrag (Auflösung von Investitionszuschüssen)	-165.100,00		
2136	Sonstige nicht finanzierungswirksame Finanzerträge (Auflösung von RS Bewertung von Beteiligungen und aktiven Finanzinstrumenten)			
Nicht finanzwirksame Erträge		-180.100,00		
Finanzwirksame Erträge		3.425.400,00		
221	Personalaufwand		607.200,00	
222	Sachaufwand		1.966.700,00	
223	Transferaufwand		1.037.000,00	
224	Finanzaufwand		247.300,00	
Summe Aufwendungen (SU 22)			3.858.200,00	
2214	Nicht finanzierungswirksamer Personalaufwand (Dotierung RS für Abfertigungen, Jubiläum u. nicht konsumierte Urlaube)			
2226	Nicht finanzierungswirksamer Sachaufwand (inkl. Abschreibungen, Dotierung von RS Prozess, ausstehende Rechnungen)		-949.500,00	
2237	Nicht finanzierungswirksamer Transferaufwand (Dotierungen von RS f. Pensionen)			
2245	Nicht finanzierungswirksamer Finanzaufwand (Wertberichtigungen zu Finanzinstrumenten, Aufwendungen aus der Bewertung von Beteiligungen)			
Nicht finanzwirksame Aufwendungen			-949.500,00	
Finanzwirksame Aufwendungen			2.908.700,00	
Finanzwirksames Ergebnis		3.425.400,00	2.908.700,00	516.700,00

1. Nachtragsvoranschlag 2024

Marktgemeinde Thaya

Haushaltspotential (aufbauend auf der Ergebnisrechnung)

MVAG	Mittelverwendungs- und -aufbringungsgruppen	Mittelaufbringung	Mittelverwendung	Saldo
332	Einzahlungen aus der Rückzahlung von Darlehen sowie gewährten Vorschüssen (ohne 332x mit Projektcode - Anzahlungen)			
1141	Vorräte (- Veränderung)			
1142	Gegebene Anzahlungen auf Vorräte (- Veränderung)			
1540	Passive Rechnungsabgrenzung			
	Einzahlungen der Kontengruppe 000-089, die keinem Projekt mit Projektcode 1 zugeordnet sind	1.300,00		
	Einzahlungen der Kontengruppe 30, die keinem Projekt mit Projektcode 1 zugeordnet sind	86.100,00		
	- Erträge der Kontogruppe 80 mit Projektcode 1			
2301	Entnahmen von Rücklagen endfälliger Darlehen (Kontengruppe 893)			
Jährliche wiederkehrende Einzahlungen		87.400,00		
36	Auszahlungen aus der Finanzierungstätigkeit (ohne Projektcode 1)		254.900,00	
2401	Zuweisung an Rücklagen endfälliger Darlehen (Kontengruppe 793)			
342	Auszahlungen aus der Gewährung von Darlehen sowie gewährten Vorschüssen (ohne 342x mit Projektcode - Anzahlungen)			
1141	Vorräte (+ Veränderung)			
1142	Gegebene Anzahlungen auf Vorräte (+ Veränderung)			
1170	Aktive Rechnungsabgrenzung			
	Auszahlungen (Investitionen) der Kontengruppe 000-083, die keinem Projekt mit Projektcode 1 zugeordnet sind		74.100,00	
Jährliche wiederkehrende Auszahlungen			329.000,00	
	Kontengruppe 871, KT der Ergebnisrechnung, mit Projektcode (BZ)	-310.400,00		
Summe Kapitaltransfers der Ergebnisrechnung		-310.400,00		
H1 Jährliches Haushaltspotential (Eigenmittel)		3.202.400,00	3.237.700,00	-35.300,00
H4VJ Haushaltspotential Vorjahr (Endbestand HP-RL Vorjahr, Konto 935077 = AB)				462.990,50
H2 verfügbares Haushaltspotential (Eigenmittel)				427.690,50

1. Nachtragsvoranschlag 2024

Marktgemeinde Thaya

Haushaltspotential (aufbauend auf der Ergebnisrechnung)

MVAG	Mittelverwendungs- und -aufbringungsgruppen	Mittelaufbringung	Mittelverwendung	Saldo
Information 1 - Berechnung der tatsächlichen Liquidität				
im verfügbaren Haushaltspotential enthaltene Bedarfszuweisungen zur Liquiditätssteigerung aus Kontogruppe 871, KT der Ergebnisrechnung ohne Projektcode				
tatsächlicher Liquiditätsbedarf ohne Rücklagenauflösung (Abgang)		427.690,50		
2401	Zuweisungen an Haushaltsrücklagen (Kontengruppe 794)			
2401	Zuweisungen an Haushaltsrücklagen (Kontengruppe 795)			
Jährliche Aufwände für Rücklagen			0,00	
2301	Entnahmen von Haushaltsrücklagen (Kontengruppe 894)			
2301	Entnahmen von Haushaltsrücklagen (Kontengruppe 895)			
Jährliche RL-Erträge f. Investitionen (finanzw.)		0,00		
H3 verfügbares Haushaltspotential (Eigenmittel) nach finanzwirksamen Rücklagen		427.690,50	0,00	427.690,50
	- Zuweisungen und Umbuchungen an investive Vorhaben		174.600,00	-174.600,00
	+ Rückführungen und Umbuchungen von investiven Vorhaben			0,00
H4 kumuliertes Haushaltspotential (Eigenmittel) Endbestand		427.690,50	174.600,00	253.090,50

1. NVA Nachweis der Investitionstätigkeit

1. Nachtragsvoranschlag 2024

Nachweis der Investitionstätigkeit

Marktgemeinde Thaya

Vorhaben	Vorhabensbezeichnung		RA Vorjahre	VA 2024	Plan 2025	Plan 2026	Plan 2027	Plan 2028	Plan Gesamt (gerundet)
Konto	Bezeichnung								
1010000	Gemeindeamt (2024 bis 2025)								
	Auszahlungen - Investitionen - Mittelverwendung		0,00	30.000,00	0,00	0,00	0,00	0,00	30.000,00
	Anschaffungs- oder Herstellungskosten		0,00	30.000,00	0,00	0,00	0,00	0,00	30.000,00
5/010000-010000	Gebäude und Bauten			5.000,00					5.000,00
5/010000-794001	Zuweisungen an zweckgebundene Haushaltsrücklagen			25.000,00					25.000,00
	Einzahlungen - Finanzierung - Mittelaufbringung		0,00	30.000,00	0,00	0,00	0,00	0,00	30.000,00
	Mittel aus Geldfluss aus der operativen Gebarung		0,00	0,00	0,00	0,00	0,00	0,00	0,00
6/010000+899000	Entnahmen aus Verrechnungsrücklagen zwischen operativer Gebarung und Projekten								
	Bedarfszuweisungen/KTZ		0,00	30.000,00	0,00	0,00	0,00	0,00	30.000,00
6/010000+871000	Kapitaltransfers aus Gemeinde-Bedarfszuweisungsmitteln			30.000,00					30.000,00
	Haushaltsrücklagen/Zahlungsmittelreserven		0,00	0,00	0,00	0,00	0,00	0,00	0,00
	Sonstige Kapitaltransfers und Subventionen		0,00	0,00	0,00	0,00	0,00	0,00	0,00
	Darlehen/Innere Darlehen		0,00	0,00	0,00	0,00	0,00	0,00	0,00
	Finanzierungsleasing		0,00	0,00	0,00	0,00	0,00	0,00	0,00
	Veräußerung langfristiges Vermögen und sonstiges		0,00	0,00	0,00	0,00	0,00	0,00	0,00
Finanzierungsergebnis 1010000			0,00	0,00	0,00	0,00	0,00	0,00	0,00
			<i>inklusive Vorjahre (gerundet)</i>	0,00	0,00	0,00	0,00	0,00	

1. Nachtragsvoranschlag 2024

Nachweis der Investitionstätigkeit

Marktgemeinde Thaya

Vorhaben	Vorhabensbezeichnung	RA Vorjahre	VA 2024	Plan 2025	Plan 2026	Plan 2027	Plan 2028	Plan Gesamt (gerundet)
Konto	Bezeichnung							
1632000	Wasserwehre und Schleusen (2019 bis 2024)							
	Auszahlungen - Investitionen - Mittelverwendung	0,00	175.000,00	0,00	0,00	0,00	0,00	175.000,00
	Anschaffungs- oder Herstellungskosten	0,00	175.000,00	0,00	0,00	0,00	0,00	175.000,00
5/632000-004000	Fischaufstieg Niederedlitz							
5/632000-051000	Fischaufstieg Wehranlage Niederedlitz		175.000,00					175.000,00
	Einzahlungen - Finanzierung - Mittelaufbringung	15.313,52	159.700,00	0,00	0,00	0,00	0,00	175.000,00
	Mittel aus Geldfluss aus der operativen Gebarung	15.313,52	30.300,00	0,00	0,00	0,00	0,00	45.600,00
6/632000+829960	Sonstige Erträge-Übernahme	15.313,52						15.300,00
6/632000+899000	Entnahmen aus Verrechnungsrücklagen zwischen operativer Gebarung und Projekten		30.300,00					30.300,00
	Bedarfszuweisungen/KTZ	0,00	39.600,00	0,00	0,00	0,00	0,00	39.600,00
6/632000+301000	Kapitaltransfers von Ländern, Landesfonds und Landeskammern		39.600,00					39.600,00
	Haushaltsrücklagen/Zahlungsmittelreserven	0,00	0,00	0,00	0,00	0,00	0,00	0,00
6/632000+894001	Entnahmen von zweckgebundenen Haushaltsrücklagen							
	Sonstige Kapitaltransfers und Subventionen	0,00	89.800,00	0,00	0,00	0,00	0,00	89.800,00
6/632000+300000	Kapitaltransfers von Bund, Bundesfonds und Bundeskammern		89.800,00					89.800,00
	Darlehen/Innere Darlehen	0,00	0,00	0,00	0,00	0,00	0,00	0,00
	Finanzierungsleasing	0,00	0,00	0,00	0,00	0,00	0,00	0,00
	Veräußerung langfristiges Vermögen und sonstiges	0,00	0,00	0,00	0,00	0,00	0,00	0,00
Finanzierungsergebnis 1632000		15.313,52	-15.300,00	0,00	0,00	0,00	0,00	0,00
	<i>inklusive Vorjahre (gerundet)</i>		0,00	0,00	0,00	0,00	0,00	

1. Nachtragsvoranschlag 2024

Nachweis der Investitionstätigkeit

Marktgemeinde Thaya

Vorhaben	Vorhabensbezeichnung	RA Vorjahre	VA 2024	Plan 2025	Plan 2026	Plan 2027	Plan 2028	Plan Gesamt (gerundet)
Konto	Bezeichnung							
1710100	Rad-Verbindungsweg (2022 bis 2025)							
	Auszahlungen - Investitionen - Mittelverwendung	235.953,98	114.000,00	0,00	0,00	0,00	0,00	350.000,00
	Anschaffungs- oder Herstellungskosten	235.953,98	114.000,00	0,00	0,00	0,00	0,00	350.000,00
5/710100-002000	Straßenbauten	235.953,98	114.000,00					350.000,00
	Einzahlungen - Finanzierung - Mittelaufbringung	51.827,86	298.100,00	0,00	0,00	0,00	0,00	349.900,00
	Mittel aus Geldfluss aus der operativen Gebarung	0,00	44.400,00	0,00	0,00	0,00	0,00	44.400,00
6/710100+899000	Entnahmen aus Verrechnungsrücklagen zwischen operativer Gebarung und Projekten		44.400,00					44.400,00
	Bedarfszuweisungen/KTZ	42.828,19	203.400,00	0,00	0,00	0,00	0,00	246.200,00
6/710100+301000	Kapitaltransfers von Ländern, Landesfonds und Landeskammern	42.828,19	203.400,00					246.200,00
	Haushaltsrücklagen/Zahlungsmittelreserven	0,00	0,00	0,00	0,00	0,00	0,00	0,00
	Sonstige Kapitaltransfers und Subventionen	8.999,67	50.300,00	0,00	0,00	0,00	0,00	59.300,00
6/710100+300000	Kapitaltransfers von Bund, Bundesfonds und Bundeskammern		15.300,00					15.300,00
6/710100+307000	Kapitaltransfers von privaten Haushalten und privaten Organisationen ohne Erwerbszweck und andere	8.999,67	35.000,00					44.000,00
	Darlehen/Innere Darlehen	0,00	0,00	0,00	0,00	0,00	0,00	0,00
	Finanzierungsleasing	0,00	0,00	0,00	0,00	0,00	0,00	0,00
	Veräußerung langfristiges Vermögen und sonstiges	0,00	0,00	0,00	0,00	0,00	0,00	0,00
Finanzierungsergebnis 1710100		-184.126,12	184.100,00	0,00	0,00	0,00	0,00	0,00
	<i>inklusive Vorjahre (gerundet)</i>		0,00	0,00	0,00	0,00	0,00	

1. Nachtragsvoranschlag 2024

Nachweis der Investitionstätigkeit

Marktgemeinde Thaya

Vorhaben	Vorhabensbezeichnung	RA Vorjahre	VA 2024	Plan 2025	Plan 2026	Plan 2027	Plan 2028	Plan Gesamt (gerundet)
Konto	Bezeichnung							
1846200	Nahversorger-Hybridmarkt (2024 bis 2024)							
Geplante Gesamtkosten:	83.000,00							
Auszahlungen - Investitionen - Mittelverwendung		0,00	83.000,00	0,00	0,00	0,00	0,00	83.000,00
Anschaffungs- oder Herstellungskosten		0,00	83.000,00	0,00	0,00	0,00	0,00	83.000,00
5/846200-042000	Amts-, Betriebs- und Geschäftsausstattung		83.000,00					83.000,00
Einzahlungen - Finanzierung - Mittelaufbringung		0,00	83.000,00	0,00	0,00	0,00	0,00	83.000,00
Mittel aus Geldfluss aus der operativen Gebarung		0,00	18.500,00	0,00	0,00	0,00	0,00	18.500,00
6/846200+899000	Entnahmen aus Verrechnungsrücklagen zwischen operativer Gebarung und Projekten		18.500,00					18.500,00
Bedarfszuweisungen/KTZ		0,00	46.000,00	0,00	0,00	0,00	0,00	46.000,00
6/846200+301000	Kapitaltransfers von Ländern, Landesfonds und Landeskammern		46.000,00					46.000,00
Haushaltsrücklagen/Zahlungsmittelreserven		0,00	0,00	0,00	0,00	0,00	0,00	0,00
Sonstige Kapitaltransfers und Subventionen		0,00	18.500,00	0,00	0,00	0,00	0,00	18.500,00
6/846200+300000	Kapitaltransfers von Bund, Bundesfonds und Bundeskammern		18.500,00					18.500,00
Darlehen/Innere Darlehen		0,00	0,00	0,00	0,00	0,00	0,00	0,00
Finanzierungsleasing		0,00	0,00	0,00	0,00	0,00	0,00	0,00
Veräußerung langfristiges Vermögen und sonstiges		0,00	0,00	0,00	0,00	0,00	0,00	0,00
Finanzierungsergebnis 1846200		0,00	0,00	0,00	0,00	0,00	0,00	0,00
	<i>inklusive Vorjahre (gerundet)</i>		0,00	0,00	0,00	0,00	0,00	

1. Nachtragsvoranschlag 2024

Nachweis der Investitionstätigkeit

Marktgemeinde Thaya

Vorhaben	Vorhabensbezeichnung	RA Vorjahre	VA 2024	Plan 2025	Plan 2026	Plan 2027	Plan 2028	Plan Gesamt (gerundet)
Konto	Bezeichnung							
1850200	Wasserversorgung Leitungskataster BA100 (2023 bis 2026)							
	Auszahlungen - Investitionen - Mittelverwendung	10.000,00	5.000,00	0,00	0,00	0,00	0,00	15.000,00
	Anschaffungs- oder Herstellungskosten	10.000,00	5.000,00	0,00	0,00	0,00	0,00	15.000,00
5/850200-070000	Leitungskataster	10.000,00	5.000,00					15.000,00
	Einzahlungen - Finanzierung - Mittelaufbringung	0,00	15.000,00	0,00	0,00	0,00	0,00	15.000,00
	Mittel aus Geldfluss aus der operativen Gebarung	0,00	0,00	0,00	0,00	0,00	0,00	0,00
	Bedarfszuweisungen/KTZ	0,00	0,00	0,00	0,00	0,00	0,00	0,00
	Haushaltsrücklagen/Zahlungsmittelreserven	0,00	15.000,00	0,00	0,00	0,00	0,00	15.000,00
6/850200+894001	Entnahmen von zweckgebundenen Haushaltsrücklagen		15.000,00					15.000,00
	Sonstige Kapitaltransfers und Subventionen	0,00	0,00	0,00	0,00	0,00	0,00	0,00
	Darlehen/Innere Darlehen	0,00	0,00	0,00	0,00	0,00	0,00	0,00
	Finanzierungsleasing	0,00	0,00	0,00	0,00	0,00	0,00	0,00
	Veräußerung langfristiges Vermögen und sonstiges	0,00	0,00	0,00	0,00	0,00	0,00	0,00
Finanzierungsergebnis 1850200		-10.000,00	10.000,00	0,00	0,00	0,00	0,00	0,00
	<i>inklusive Vorjahre (gerundet)</i>		0,00	0,00	0,00	0,00	0,00	

1. Nachtragsvoranschlag 2024

Nachweis der Investitionstätigkeit

Marktgemeinde Thaya

Vorhaben	Vorhabensbezeichnung	RA Vorjahre	VA 2024	Plan 2025	Plan 2026	Plan 2027	Plan 2028	Plan Gesamt (gerundet)
Konto	Bezeichnung							
1851100	Abwasserbeseitigung BA 24-Kaiserpark u. Div. (2019 bis 2028)							
	Auszahlungen - Investitionen - Mittelverwendung	660.087,42	78.400,00	0,00	0,00	0,00	0,00	738.500,00
	Anschaffungs- oder Herstellungskosten	660.087,42	78.400,00	0,00	0,00	0,00	0,00	738.500,00
5/851100-004100	Kanal	624.142,74	72.400,00					696.500,00
5/851100-004500	Honorare ABA BA24	35.944,68	6.000,00					41.900,00
5/851100-794001	Zuweisungen an zweckgebundene Haushaltsrücklagen							
	Einzahlungen - Finanzierung - Mittelaufbringung	598.722,39	139.800,00	0,00	0,00	0,00	0,00	738.500,00
	Mittel aus Geldfluss aus der operativen Gebarung	8.244,77	0,00	0,00	0,00	0,00	0,00	8.200,00
6/851100+829960	Sonstige Erträge	8.244,77						8.200,00
	Bedarfszuweisungen/KTZ	0,00	125.800,00	0,00	0,00	0,00	0,00	125.800,00
6/851100+301000	Kapitaltransfers von Ländern, Landesfonds und Landeskammern		125.800,00					125.800,00
	Haushaltsrücklagen/Zahlungsmittelreserven	0,00	0,00	0,00	0,00	0,00	0,00	0,00
	Sonstige Kapitaltransfers und Subventionen	17.677,62	14.000,00	0,00	0,00	0,00	0,00	31.700,00
6/851100+307000	Kapitaltransfers von privaten Haushalten und privaten Organisationen ohne Erwerbszweck und andere	17.677,62	14.000,00					31.700,00
	Darlehen/Innere Darlehen	572.800,00	0,00	0,00	0,00	0,00	0,00	572.800,00
3/1504000	ABA Thaya - Kaiserpark BA24 (2020)	252.100,00						252.100,00
3/1506000	ABA Thaya - Kaiserpark BA24 (2022)	320.700,00						320.700,00
	Finanzierungsleasing	0,00	0,00	0,00	0,00	0,00	0,00	0,00
	Veräußerung langfristiges Vermögen und sonstiges	0,00	0,00	0,00	0,00	0,00	0,00	0,00
Finanzierungsergebnis 1851100		-61.365,03	61.400,00	0,00	0,00	0,00	0,00	0,00
	<i>inklusive Vorjahre (gerundet)</i>		0,00	0,00	0,00	0,00	0,00	

1. Nachtragsvoranschlag 2024

Nachweis der Investitionstätigkeit

Marktgemeinde Thaya

Vorhaben	Vorhabensbezeichnung	RA Vorjahre	VA 2024	Plan 2025	Plan 2026	Plan 2027	Plan 2028	Plan Gesamt (gerundet)
Konto	Bezeichnung							
1851120	Abwasserbeseitigung BA 25 PV-Anlage Kläranlage (2023 bis 2025)							
	Auszahlungen - Investitionen - Mittelverwendung	81.989,17	55.500,00	0,00	0,00	0,00	0,00	137.500,00
	Anschaffungs- oder Herstellungskosten	81.989,17	55.500,00	0,00	0,00	0,00	0,00	137.500,00
5/851120-010500	Photovoltaikanlage	81.989,17	55.500,00					137.500,00
	Einzahlungen - Finanzierung - Mittelaufbringung	0,00	137.500,00	0,00	0,00	0,00	0,00	137.500,00
	Mittel aus Geldfluss aus der operativen Gebarung	0,00	0,00	0,00	0,00	0,00	0,00	0,00
	Bedarfszuweisungen/KTZ	0,00	60.000,00	0,00	0,00	0,00	0,00	60.000,00
6/851120+301000	Kapitaltransfers von Ländern, Landesfonds und Landeskammern		55.000,00					55.000,00
6/851120+871000	Kapitaltransfers aus Gemeinde- Bedarfszuweisungsmitteln		5.000,00					5.000,00
	Haushaltsrücklagen/Zahlungsmittelreserven	0,00	0,00	0,00	0,00	0,00	0,00	0,00
	Sonstige Kapitaltransfers und Subventionen	0,00	77.500,00	0,00	0,00	0,00	0,00	77.500,00
6/851120+300000	Kapitaltransfers von Bund, Bundesfonds und Bundeskammern		77.500,00					77.500,00
	Darlehen/Innere Darlehen	0,00	0,00	0,00	0,00	0,00	0,00	0,00
	Finanzierungsleasing	0,00	0,00	0,00	0,00	0,00	0,00	0,00
	Veräußerung langfristiges Vermögen und sonstiges	0,00	0,00	0,00	0,00	0,00	0,00	0,00
Finanzierungsergebnis 1851120		-81.989,17	82.000,00	0,00	0,00	0,00	0,00	0,00
	<i>inklusive Vorjahre (gerundet)</i>		0,00	0,00	0,00	0,00	0,00	

1. Nachtragsvoranschlag 2024

Nachweis der Investitionstätigkeit

Marktgemeinde Thaya

Vorhaben	Vorhabensbezeichnung	RA Vorjahre	VA 2024	Plan 2025	Plan 2026	Plan 2027	Plan 2028	Plan Gesamt (gerundet)
Konto	Bezeichnung							
1851130	Abwasserbeseitigung BA 17 Ableitung Jarolden (2023 bis 2028)							
	Auszahlungen - Investitionen - Mittelverwendung	14.168,00	7.100,00	0,00	0,00	0,00	0,00	21.300,00
	Anschaffungs- oder Herstellungskosten	14.168,00	7.100,00	0,00	0,00	0,00	0,00	21.300,00
5/851130-004500	Honorare	14.168,00	7.100,00					21.300,00
	Einzahlungen - Finanzierung - Mittelaufbringung	0,00	21.300,00	0,00	0,00	0,00	0,00	21.300,00
	Mittel aus Geldfluss aus der operativen Gebarung	0,00	0,00	0,00	0,00	0,00	0,00	0,00
	Bedarfszuweisungen/KTZ	0,00	0,00	0,00	0,00	0,00	0,00	0,00
	Haushaltsrücklagen/Zahlungsmittelreserven	0,00	21.300,00	0,00	0,00	0,00	0,00	21.300,00
6/851130+894001	Entnahmen von zweckgebundenen Haushaltsrücklagen		21.300,00					21.300,00
	Sonstige Kapitaltransfers und Subventionen	0,00	0,00	0,00	0,00	0,00	0,00	0,00
	Darlehen/Innere Darlehen	0,00	0,00	0,00	0,00	0,00	0,00	0,00
	Finanzierungsleasing	0,00	0,00	0,00	0,00	0,00	0,00	0,00
	Veräußerung langfristiges Vermögen und sonstiges	0,00	0,00	0,00	0,00	0,00	0,00	0,00
Finanzierungsergebnis 1851130		-14.168,00	14.200,00	0,00	0,00	0,00	0,00	0,00
	<i>inklusive Vorjahre (gerundet)</i>		0,00	0,00	0,00	0,00	0,00	

1. Nachtragsvoranschlag 2024

Nachweis der Investitionstätigkeit

Marktgemeinde Thaya

Vorhaben	Vorhabensbezeichnung	RA Vorjahre	VA 2024	Plan 2025	Plan 2026	Plan 2027	Plan 2028	Plan Gesamt (gerundet)
Konto	Bezeichnung							
1851140	ABA Leitungskataster BA100 (2023 bis 2026)							
	Auszahlungen - Investitionen - Mittelverwendung	10.000,00	125.000,00	0,00	0,00	0,00	0,00	135.000,00
	Anschaffungs- oder Herstellungskosten	10.000,00	125.000,00	0,00	0,00	0,00	0,00	135.000,00
5/851140-070000	Leitungskataster	10.000,00	125.000,00					135.000,00
	Einzahlungen - Finanzierung - Mittelaufbringung	0,00	135.000,00	0,00	0,00	0,00	0,00	135.000,00
	Mittel aus Geldfluss aus der operativen Gebarung	0,00	0,00	0,00	0,00	0,00	0,00	0,00
	Bedarfszuweisungen/KTZ	0,00	0,00	0,00	0,00	0,00	0,00	0,00
	Haushaltsrücklagen/Zahlungsmittelreserven	0,00	0,00	0,00	0,00	0,00	0,00	0,00
6/851140+894001	Entnahmen von zweckgebundenen Haushaltsrücklagen							
	Sonstige Kapitaltransfers und Subventionen	0,00	0,00	0,00	0,00	0,00	0,00	0,00
	Darlehen/Innere Darlehen	0,00	135.000,00	0,00	0,00	0,00	0,00	135.000,00
768/1511	ABA Leitungskataster		135.000,00					135.000,00
	Finanzierungsleasing	0,00	0,00	0,00	0,00	0,00	0,00	0,00
	Veräußerung langfristiges Vermögen und sonstiges	0,00	0,00	0,00	0,00	0,00	0,00	0,00
Finanzierungsergebnis 1851140		-10.000,00	10.000,00	0,00	0,00	0,00	0,00	0,00
	<i>inklusive Vorjahre (gerundet)</i>		0,00	0,00	0,00	0,00	0,00	

1. Nachtragsvoranschlag 2024

Nachweis der Investitionstätigkeit

Marktgemeinde Thaya

Vorhaben	Vorhabensbezeichnung	RA Vorjahre	VA 2024	Plan 2025	Plan 2026	Plan 2027	Plan 2028	Plan Gesamt (gerundet)
Konto	Bezeichnung							
1851150	Abwasserbeseitigung BA 26 - Sanierung Kautzener Straße Thaya (2024 bis 2025)							
	Auszahlungen - Investitionen - Mittelverwendung	0,00	120.000,00	0,00	0,00	0,00	0,00	120.000,00
	Anschaffungs- oder Herstellungskosten	0,00	120.000,00	0,00	0,00	0,00	0,00	120.000,00
	5/851150-004000 Baukosten		104.500,00					104.500,00
	5/851150-004500 Honorarkosten		15.500,00					15.500,00
	Einzahlungen - Finanzierung - Mittelaufbringung	0,00	120.000,00	0,00	0,00	0,00	0,00	120.000,00
	Mittel aus Geldfluss aus der operativen Gebarung	0,00	0,00	0,00	0,00	0,00	0,00	0,00
	Bedarfszuweisungen/KTZ	0,00	0,00	0,00	0,00	0,00	0,00	0,00
	Haushaltsrücklagen/Zahlungsmittelreserven	0,00	0,00	0,00	0,00	0,00	0,00	0,00
	Sonstige Kapitaltransfers und Subventionen	0,00	0,00	0,00	0,00	0,00	0,00	0,00
	Darlehen/Innere Darlehen	0,00	120.000,00	0,00	0,00	0,00	0,00	120.000,00
	768/1512 ABA Thaya BA26 - Sanierung Kautzener Straße		120.000,00					120.000,00
	Finanzierungsleasing	0,00	0,00	0,00	0,00	0,00	0,00	0,00
	Veräußerung langfristiges Vermögen und sonstiges	0,00	0,00	0,00	0,00	0,00	0,00	0,00
Finanzierungsergebnis 1851150		0,00	0,00	0,00	0,00	0,00	0,00	0,00
	<i>inklusive Vorjahre (gerundet)</i>		0,00	0,00	0,00	0,00	0,00	

1. Nachtragsvoranschlag 2024

Nachweis der Investitionstätigkeit

Marktgemeinde Thaya

Vorhaben	Vorhabensbezeichnung	RA Vorjahre	VA 2024	Plan 2025	Plan 2026	Plan 2027	Plan 2028	Plan Gesamt (gerundet)
Konto	Bezeichnung							
1851999	WWF Darlehen Kanal (2020 bis 2099)							
	Auszahlungen - Investitionen - Mittelverwendung	34.917,81	0,00	0,00	0,00	0,00	0,00	34.900,00
	Anschaffungs- oder Herstellungskosten	34.917,81	0,00	0,00	0,00	0,00	0,00	34.900,00
5/851999-650000	Zinsen für Finanzschulden in Euro	34.917,81						34.900,00
	Einzahlungen - Finanzierung - Mittelaufbringung	34.917,81	0,00	0,00	0,00	0,00	0,00	34.900,00
	Mittel aus Geldfluss aus der operativen Gebarung	0,00	0,00	0,00	0,00	0,00	0,00	0,00
	Bedarfszuweisungen/KTZ	0,00	0,00	0,00	0,00	0,00	0,00	0,00
	Haushaltsrücklagen/Zahlungsmittelreserven	0,00	0,00	0,00	0,00	0,00	0,00	0,00
	Sonstige Kapitaltransfers und Subventionen	0,00	0,00	0,00	0,00	0,00	0,00	0,00
	Darlehen/Innere Darlehen	34.917,81	0,00	0,00	0,00	0,00	0,00	34.900,00
17/1	WWF Darlehen ABA BA 18	1.699,46						1.700,00
17/2	WWF Darlehen ABA BA 13	13.311,95						13.300,00
17/3	WWF Darlehen ABA BA 15	18.619,57						18.600,00
17/4	WWF Darlehen ABA BA 07	1.286,83						1.300,00
	Finanzierungsleasing	0,00	0,00	0,00	0,00	0,00	0,00	0,00
	Veräußerung langfristiges Vermögen und sonstiges	0,00	0,00	0,00	0,00	0,00	0,00	0,00
Finanzierungsergebnis 1851999		0,00	0,00	0,00	0,00	0,00	0,00	0,00
	<i>inklusive Vorjahre (gerundet)</i>		0,00	0,00	0,00	0,00	0,00	

1. Nachtragsvoranschlag 2024

Nachweis der Investitionstätigkeit

Marktgemeinde Thaya

Vorhaben	Vorhabensbezeichnung	RA Vorjahre	VA 2024	Plan 2025	Plan 2026	Plan 2027	Plan 2028	Plan Gesamt (gerundet)
Konto	Bezeichnung							
1870900	PV Anlage Oberedlitz (2024 bis 2025)							
	Auszahlungen - Investitionen - Mittelverwendung	0,00	0,00	0,00	0,00	0,00	0,00	0,00
	Anschaffungs- oder Herstellungskosten	0,00	0,00	0,00	0,00	0,00	0,00	0,00
5/870900-050000	Photovoltaikanlage							
	Einzahlungen - Finanzierung - Mittelaufbringung	0,00	0,00	0,00	0,00	0,00	0,00	0,00
	Mittel aus Geldfluss aus der operativen Gebarung	0,00	0,00	0,00	0,00	0,00	0,00	0,00
	Bedarfszuweisungen/KTZ	0,00	0,00	0,00	0,00	0,00	0,00	0,00
	Haushaltsrücklagen/Zahlungsmittelreserven	0,00	0,00	0,00	0,00	0,00	0,00	0,00
	Sonstige Kapitaltransfers und Subventionen	0,00	0,00	0,00	0,00	0,00	0,00	0,00
6/870900+300000	Kapitaltransfers von Bund, Bundesfonds und Bundeskammern							
	Darlehen/Innere Darlehen	0,00	0,00	0,00	0,00	0,00	0,00	0,00
	Finanzierungsleasing	0,00	0,00	0,00	0,00	0,00	0,00	0,00
	Veräußerung langfristiges Vermögen und sonstiges	0,00	0,00	0,00	0,00	0,00	0,00	0,00
Finanzierungsergebnis 1870900		0,00	0,00	0,00	0,00	0,00	0,00	0,00
	<i>inklusive Vorjahre (gerundet)</i>		0,00	0,00	0,00	0,00	0,00	

1. Nachtragsvoranschlag 2024

Nachweis der Investitionstätigkeit

Marktgemeinde Thaya

Vorhaben	Vorhabensbezeichnung	RA Vorjahre	VA 2024	Plan 2025	Plan 2026	Plan 2027	Plan 2028	Plan Gesamt (gerundet)
Konto	Bezeichnung							
2202400	Sonstige Investitionen 2024 (2024 bis 2024)							
	Auszahlungen - Investitionen - Mittelverwendung	0,00	74.100,00	0,00	0,00	0,00	0,00	74.100,00
	Anschaffungs- oder Herstellungskosten	0,00	74.100,00	0,00	0,00	0,00	0,00	74.100,00
	1/010000-042000 Amtsausstattung		3.900,00					3.900,00
	1/031000-070000 Flächenwidmungsplan		17.000,00					17.000,00
	1/211000-042000 Schulmöbel, Lehrmittel, Geräte		12.000,00					12.000,00
	1/240000-006000 Einfriedung		8.500,00					8.500,00
	1/240000-042000 Ausstattung		2.000,00					2.000,00
	1/363000-042000 Ankauf Weihnachtsbeleuchtung							
	1/640000-005000 Anlagen zu Straßenbauten		1.000,00					1.000,00
	1/815000-006000 Spielplatz Sanierungen		2.000,00					2.000,00
	1/840000-001500 Honorare Vermessungsarbeiten		4.000,00					4.000,00
	1/851000-004000 Wasser- und Abwasserbauten und -anlagen		13.500,00					13.500,00
	1/851000-050000 Sonderanlagen		2.000,00					2.000,00
	1/851800-004000 Wasser- und Abwasserbauten und -anlagen		8.200,00					8.200,00
	Einzahlungen - Finanzierung - Mittelaufbringung	0,00	0,00	0,00	0,00	0,00	0,00	0,00
	Mittel aus Geldfluss aus der operativen Gebarung	0,00	0,00	0,00	0,00	0,00	0,00	0,00
	Bedarfszuweisungen/KTZ	0,00	0,00	0,00	0,00	0,00	0,00	0,00
	Haushaltsrücklagen/Zahlungsmittelreserven	0,00	0,00	0,00	0,00	0,00	0,00	0,00
	Sonstige Kapitaltransfers und Subventionen	0,00	0,00	0,00	0,00	0,00	0,00	0,00
	Darlehen/Innere Darlehen	0,00	0,00	0,00	0,00	0,00	0,00	0,00
	Finanzierungsleasing	0,00	0,00	0,00	0,00	0,00	0,00	0,00
	Veräußerung langfristiges Vermögen und sonstiges	0,00	0,00	0,00	0,00	0,00	0,00	0,00
Finanzierungsergebnis 2202400		0,00	-74.100,00	0,00	0,00	0,00	0,00	-74.100,00
	<i>inklusive Vorjahre (gerundet)</i>		-74.100,00	-74.100,00	-74.100,00	-74.100,00	-74.100,00	

1. Nachtragsvoranschlag 2024

Nachweis der Investitionstätigkeit

Marktgemeinde Thaya

Vorhaben	Vorhabensbezeichnung	RA Vorjahre	VA 2024	Plan 2025	Plan 2026	Plan 2027	Plan 2028	Plan Gesamt (gerundet)
Konto	Bezeichnung							
1164000	Freiwillige Feuerwehr (2005 bis 2099)							
	Auszahlungen - Investitionen - Mittelverwendung	179.574,13	119.500,00	0,00	0,00	0,00	0,00	299.100,00
	Anschaffungs- oder Herstellungskosten	179.574,13	119.500,00	0,00	0,00	0,00	0,00	299.100,00
5/164000-010000	FF Gebäude	43.843,72						43.800,00
5/164000-040000	Ankauf von Fahrzeugen	135.730,41	119.500,00					255.200,00
	Einzahlungen - Finanzierung - Mittelaufbringung	217.440,53	81.600,00	0,00	0,00	0,00	0,00	299.000,00
	Mittel aus Geldfluss aus der operativen Gebarung	14.437,52	0,00	0,00	0,00	0,00	0,00	14.400,00
5/164000-729960	Sonstige Aufwendungen- Übernahme 2019	-20.298,11						-20.300,00
6/164000+829910	Sonstige Erträge - Zuführung aus operativen Gebarung	34.735,63						34.700,00
	Bedarfszuweisungen/KTZ	120.000,00	17.000,00	0,00	0,00	0,00	0,00	137.000,00
6/164000+301000	Kapitaltransfers von Ländern, Landesfonds und Landeskammern	40.000,00	7.000,00					47.000,00
6/164000+871000	MWSt-Rückerstattung - FF Auto	70.000,00	10.000,00					80.000,00
6/164000+871100	Zuschuss Land	10.000,00						10.000,00
	Haushaltsrücklagen/Zahlungsmittelreserven	0,00	0,00	0,00	0,00	0,00	0,00	0,00
6/164000+894001	Entnahmen von zweckgebundenen Haushaltsrücklagen							
	Sonstige Kapitaltransfers und Subventionen	83.003,01	64.600,00	0,00	0,00	0,00	0,00	147.600,00
6/164000+300000	NoVA Rückvergütung		31.000,00					31.000,00
6/164000+300500	MWSt Rückerstattung - FF Auto	22.621,74						22.600,00
6/164000+303000	Kapitaltransfers von sonstigen Trägern des öffentlichen Rechts und Sozialversicherungsträgern	60.381,27	33.600,00					94.000,00
	Darlehen/Innere Darlehen	0,00	0,00	0,00	0,00	0,00	0,00	0,00
	Finanzierungsleasing	0,00	0,00	0,00	0,00	0,00	0,00	0,00
	Veräußerung langfristiges Vermögen und sonstiges	0,00	0,00	0,00	0,00	0,00	0,00	0,00
Finanzierungsergebnis 1164000		37.866,40	-37.900,00	0,00	0,00	0,00	0,00	0,00
	<i>inklusive Vorjahre (gerundet)</i>		0,00	0,00	0,00	0,00	0,00	

1. Nachtragsvoranschlag 2024

Nachweis der Investitionstätigkeit

Marktgemeinde Thaya

Vorhaben	Vorhabensbezeichnung	RA Vorjahre	VA 2024	Plan 2025	Plan 2026	Plan 2027	Plan 2028	Plan Gesamt (gerundet)
Konto	Bezeichnung							
1846100	Wohn- u. Geschäftsgebäude Nahversorger (2017 bis 2026)							
	Auszahlungen - Investitionen - Mittelverwendung	99.903,70	31.600,00	0,00	0,00	0,00	0,00	131.500,00
	Anschaffungs- oder Herstellungskosten	99.903,70	31.600,00	0,00	0,00	0,00	0,00	131.500,00
5/846100-010000	Gebäude und Bauten	15.903,70						15.900,00
5/846100-010500	Photovoltaikanlage							
5/846100-346000	Rückzahlung Darlehen	84.000,00	28.000,00					112.000,00
5/846100-794001	Zuweisung an zweckgebundene Haushaltsrücklagen		3.600,00					3.600,00
	Einzahlungen - Finanzierung - Mittelaufbringung	131.538,00	0,00	0,00	0,00	0,00	0,00	131.500,00
	Mittel aus Geldfluss aus der operativen Gebarung	97.557,64	0,00	0,00	0,00	0,00	0,00	97.600,00
5/846100-729910	Sonstige Aufwendungen-Zuführung	-7.982,57						-8.000,00
6/846100+829960	Sonstige Erträge	105.540,21						105.500,00
	Bedarfszuweisungen/KTZ	33.980,36	0,00	0,00	0,00	0,00	0,00	34.000,00
6/846100+301000	Kapitaltransfers von Ländern, Landesfonds und Landeskammern	33.980,36						34.000,00
6/846100+871000	Bedarfszuweisungen PV-Anlage							
	Haushaltsrücklagen/Zahlungsmittelreserven	0,00	0,00	0,00	0,00	0,00	0,00	0,00
	Sonstige Kapitaltransfers und Subventionen	0,00	0,00	0,00	0,00	0,00	0,00	0,00
6/846100+300000	Kapitaltransfers von Bund, Bundesfonds und Bundeskammern							
	Darlehen/Innere Darlehen	0,00	0,00	0,00	0,00	0,00	0,00	0,00
	Finanzierungsleasing	0,00	0,00	0,00	0,00	0,00	0,00	0,00
	Veräußerung langfristiges Vermögen und sonstiges	0,00	0,00	0,00	0,00	0,00	0,00	0,00
Finanzierungsergebnis 1846100		31.634,30	-31.600,00	0,00	0,00	0,00	0,00	0,00
	<i>inklusive Vorjahre (gerundet)</i>		0,00	0,00	0,00	0,00	0,00	

1. Nachtragsvoranschlag 2024

Nachweis der Investitionstätigkeit

Marktgemeinde Thaya

Vorhaben	Vorhabensbezeichnung		RA Vorjahre	VA 2024	Plan 2025	Plan 2026	Plan 2027	Plan 2028	Plan Gesamt (gerundet)
Konto	Bezeichnung								
1390000	Kapellen (2011 bis 2025)								
	Auszahlungen - Investitionen - Mittelverwendung		20.058,54	15.000,00	0,00	0,00	0,00	0,00	35.100,00
	Anschaffungs- oder Herstellungskosten		20.058,54	15.000,00	0,00	0,00	0,00	0,00	35.100,00
5/390000-015000	Kulturgüter unbeweglich		20.058,54	15.000,00					35.100,00
	Einzahlungen - Finanzierung - Mittelaufbringung		24.865,23	10.200,00	0,00	0,00	0,00	0,00	35.100,00
	Mittel aus Geldfluss aus der operativen Gebarung		19.856,70	7.200,00	0,00	0,00	0,00	0,00	27.100,00
6/390000+829910	Sonstige Erträge - Zuführung aus operativen Gebarung		19.856,70						19.900,00
6/390000+899000	Entnahmen aus Verrechnungsrücklagen zwischen operativer Gebarung und Projekten			7.200,00					7.200,00
	Bedarfszuweisungen/KTZ		0,00	0,00	0,00	0,00	0,00	0,00	0,00
	Haushaltsrücklagen/Zahlungsmittelreserven		0,00	0,00	0,00	0,00	0,00	0,00	0,00
	Sonstige Kapitaltransfers und Subventionen		5.008,53	3.000,00	0,00	0,00	0,00	0,00	8.000,00
6/390000+300000	Kapitaltransfers von Bund, Bundesfonds und Bundeskammern			3.000,00					3.000,00
6/390000+307000	Kapitaltransfers von privaten Haushalten und privaten Organisationen ohne Erwerbszweck und andere		5.008,53						5.000,00
	Darlehen/Innere Darlehen		0,00	0,00	0,00	0,00	0,00	0,00	0,00
	Finanzierungsleasing		0,00	0,00	0,00	0,00	0,00	0,00	0,00
	Veräußerung langfristiges Vermögen und sonstiges		0,00	0,00	0,00	0,00	0,00	0,00	0,00
Finanzierungsergebnis 1390000			4.806,69	-4.800,00	0,00	0,00	0,00	0,00	0,00
		<i>inklusive Vorjahre (gerundet)</i>		0,00	0,00	0,00	0,00	0,00	

1. Nachtragsvoranschlag 2024

Nachweis der Investitionstätigkeit

Marktgemeinde Thaya

Vorhaben	Vorhabensbezeichnung		RA Vorjahre	VA 2024	Plan 2025	Plan 2026	Plan 2027	Plan 2028	Plan Gesamt (gerundet)
Konto	Bezeichnung								
1612000	Gemeindestraßenbau (1999 bis 2099)								
	Auszahlungen - Investitionen - Mittelverwendung		727.690,05	284.600,00	100.000,00	100.000,00	100.000,00	100.000,00	1.412.300,00
	Anschaffungs- oder Herstellungskosten		727.690,05	284.600,00	100.000,00	100.000,00	100.000,00	100.000,00	1.412.300,00
5/612000-002000	Gemeindestraßenbau		615.707,57	219.000,00	90.000,00	90.000,00	90.000,00	90.000,00	1.194.700,00
5/612000-005000	Anschaffung Straßenbeleuchtung		57.990,74		10.000,00	10.000,00	10.000,00	10.000,00	98.000,00
5/612000-006000	Kirchenplatz		53.991,74	65.600,00					119.600,00
	Einzahlungen - Finanzierung - Mittelaufbringung		782.329,05	230.000,00	100.000,00	100.000,00	100.000,00	100.000,00	1.412.300,00
	Mittel aus Geldfluss aus der operativen Gebarung		74.621,82	0,00	0,00	0,00	0,00	0,00	74.600,00
5/612000-729960	Sonstige Aufwendungen- Übernahme 2019		-55.406,75						-55.400,00
6/612000+829910	Sonstige Erträge - Zuführung aus operativen Gebarung		130.028,57						130.000,00
	Bedarfszuweisungen/KTZ		706.164,00	230.000,00	100.000,00	100.000,00	100.000,00	100.000,00	1.336.200,00
6/612000+871000	Gemeinde- Bedarfszuweisungsmittel		706.164,00	230.000,00	100.000,00	100.000,00	100.000,00	100.000,00	1.336.200,00
	Haushaltsrücklagen/Zahlungsmittelreserven		0,00	0,00	0,00	0,00	0,00	0,00	0,00
	Sonstige Kapitaltransfers und Subventionen		1.543,23	0,00	0,00	0,00	0,00	0,00	1.500,00
6/612000+303000	Kapitaltransfers von sonstigen Trägern des öffentlichen Rechts und Sozialversicherungsträgern		1.543,23						1.500,00
	Darlehen/Innere Darlehen		0,00	0,00	0,00	0,00	0,00	0,00	0,00
	Finanzierungsleasing		0,00	0,00	0,00	0,00	0,00	0,00	0,00
	Veräußerung langfristiges Vermögen und sonstiges		0,00	0,00	0,00	0,00	0,00	0,00	0,00
Finanzierungsergebnis 1612000			54.639,00	-54.600,00	0,00	0,00	0,00	0,00	0,00
		<i>inklusive Vorjahre (gerundet)</i>		0,00	0,00	0,00	0,00	0,00	

1. Nachtragsvoranschlag 2024

Nachweis der Investitionstätigkeit

Marktgemeinde Thaya

Vorhaben	Vorhabensbezeichnung	RA Vorjahre	VA 2024	Plan 2025	Plan 2026	Plan 2027	Plan 2028	Plan Gesamt (gerundet)
Konto	Bezeichnung							
1710000	Land- u. forstwirtschaftlicher Wegebau (1999 bis 2099)							
	Auszahlungen - Investitionen - Mittelverwendung	292.023,56	70.000,00	18.000,00	18.000,00	18.000,00	18.000,00	434.000,00
	Anschaffungs- oder Herstellungskosten	292.023,56	70.000,00	18.000,00	18.000,00	18.000,00	18.000,00	434.000,00
5/710000-002000	Güterwegeerhaltung	292.023,56	20.000,00	18.000,00	18.000,00	18.000,00	18.000,00	384.000,00
5/710000-002500	Wegesanierungen KG Niederedlitz		50.000,00					50.000,00
	Einzahlungen - Finanzierung - Mittelaufbringung	292.023,56	70.000,00	18.000,00	18.000,00	18.000,00	18.000,00	434.000,00
	Mittel aus Geldfluss aus der operativen Gebarung	53.689,52	58.200,00	0,00	0,00	0,00	0,00	111.900,00
6/710000+829910	Sonstige Erträge - Zuführung aus operativen Gebarung	53.689,52						53.700,00
6/710000+899000	Entnahmen aus Verrechnungsrücklagen zwischen operativer Gebarung und Projekten		58.200,00					58.200,00
	Bedarfszuweisungen/KTZ	122.425,45	10.800,00	10.800,00	10.800,00	10.800,00	10.800,00	176.400,00
6/710000+301000	Kapitaltransfers von Ländern, Landesfonds und Landeskammern	99.025,45	5.400,00	5.400,00	5.400,00	5.400,00	5.400,00	126.000,00
6/710000+871000	Gemeinde- Bedarfszuweisungsmittel	23.400,00	5.400,00	5.400,00	5.400,00	5.400,00	5.400,00	50.400,00
	Haushaltsrücklagen/Zahlungsmittelreserven	0,00	0,00	0,00	0,00	0,00	0,00	0,00
	Sonstige Kapitaltransfers und Subventionen	115.908,59	1.000,00	7.200,00	7.200,00	7.200,00	7.200,00	145.700,00
6/710000+300000	Kapitaltransfers von Bund, Bundesfonds und Bundeskammern	21.242,70						21.200,00
6/710000+302000	Kapitaltransfers von Gemeinden, Gemeindeverbänden (ohne marktbestimmte Tätigkeit) und Gemeindefonds	2.692,20						2.700,00
6/710000+307000	Interessentenleistungen für Güterwege	91.973,69	1.000,00	7.200,00	7.200,00	7.200,00	7.200,00	121.800,00
6/710000+309000	Kapitaltransfers von der Europäischen Union							
	Darlehen/Innere Darlehen	0,00	0,00	0,00	0,00	0,00	0,00	0,00
	Finanzierungsleasing	0,00	0,00	0,00	0,00	0,00	0,00	0,00
	Veräußerung langfristiges Vermögen und sonstiges	0,00	0,00	0,00	0,00	0,00	0,00	0,00
Finanzierungsergebnis 1710000		0,00	0,00	0,00	0,00	0,00	0,00	0,00
	<i>inklusive Vorjahre (gerundet)</i>		0,00	0,00	0,00	0,00	0,00	

1. Nachtragsvoranschlag 2024

Nachweis der Investitionstätigkeit

Marktgemeinde Thaya

Vorhaben	Vorhabensbezeichnung	RA Vorjahre	VA 2024	Plan 2025	Plan 2026	Plan 2027	Plan 2028	Plan Gesamt (gerundet)
Konto	Bezeichnung							
1820000	Bauhof (2023 bis 2025)							
	Auszahlungen - Investitionen - Mittelverwendung	108.576,04	64.000,00	0,00	0,00	0,00	0,00	172.600,00
	Anschaffungs- oder Herstellungskosten	108.576,04	64.000,00	0,00	0,00	0,00	0,00	172.600,00
5/820000-010500	Photovoltaikanlage		36.000,00					36.000,00
5/820000-020000	Maschinen und maschinelle Anlagen	64.722,04	20.000,00					84.700,00
5/820000-040000	Fahrzeuge	43.854,00	8.000,00					51.900,00
	Einzahlungen - Finanzierung - Mittelaufbringung	108.576,04	64.000,00	0,00	0,00	0,00	0,00	172.600,00
	Mittel aus Geldfluss aus der operativen Gebarung	48.576,04	16.000,00	0,00	0,00	0,00	0,00	64.600,00
6/820000+829910	Sonstige Erträge - Zuführung aus operativen Gebarung	48.576,04						48.600,00
6/820000+899000	Entnahmen aus Verrechnungsrücklagen zwischen operativer Gebarung und Projekten		16.000,00					16.000,00
	Bedarfszuweisungen/KTZ	60.000,00	30.000,00	0,00	0,00	0,00	0,00	90.000,00
6/820000+871000	Kapitaltransfers aus Gemeinde-Bedarfszuweisungsmittel	60.000,00	30.000,00					90.000,00
	Haushaltsrücklagen/Zahlungsmittelreserven	0,00	0,00	0,00	0,00	0,00	0,00	0,00
	Sonstige Kapitaltransfers und Subventionen	0,00	18.000,00	0,00	0,00	0,00	0,00	18.000,00
6/820000+300000	Kapitaltransfers von Bund, Bundesfonds und Bundeskammern		18.000,00					18.000,00
	Darlehen/Innere Darlehen	0,00	0,00	0,00	0,00	0,00	0,00	0,00
	Finanzierungsleasing	0,00	0,00	0,00	0,00	0,00	0,00	0,00
	Veräußerung langfristiges Vermögen und sonstiges	0,00	0,00	0,00	0,00	0,00	0,00	0,00
Finanzierungsergebnis 1820000		0,00	0,00	0,00	0,00	0,00	0,00	0,00
	<i>inklusive Vorjahre (gerundet)</i>		0,00	0,00	0,00	0,00	0,00	0,00

1. Nachtragsvoranschlag 2024

Nachweis der Investitionstätigkeit

Marktgemeinde Thaya

Vorhaben	Vorhabensbezeichnung	RA Vorjahre	VA 2024	Plan 2025	Plan 2026	Plan 2027	Plan 2028	Plan Gesamt (gerundet)
Konto	Bezeichnung							
1840000	Ankauf von Baugründen (2014 bis 2099)							
	Auszahlungen - Investitionen - Mittelverwendung	400.169,41	253.800,00	100.000,00	100.000,00	100.000,00	100.000,00	1.054.000,00
	Anschaffungs- oder Herstellungskosten	400.169,41	253.800,00	100.000,00	100.000,00	100.000,00	100.000,00	1.054.000,00
5/840000-000000	Bebaute Grundstücke	41.402,50						41.400,00
5/840000-001000	Ankauf von Grundstücken	308.663,48		90.000,00	90.000,00	90.000,00	90.000,00	668.700,00
5/840000-001500	Honorare Vermessungsarbeiten Bauplätze	19.040,93	5.000,00	10.000,00	10.000,00	10.000,00	10.000,00	64.000,00
5/840000-010000	Gebäude und Bauten	31.062,50						31.100,00
5/840000-794001	Zuweisung an zweckgebundene Haushaltsrücklagen		248.800,00					248.800,00
	Einzahlungen - Finanzierung - Mittelaufbringung	550.766,41	103.200,00	100.000,00	100.000,00	100.000,00	100.000,00	1.054.000,00
	Mittel aus Geldfluss aus der operativen Gebarung	550.766,41	103.200,00	100.000,00	100.000,00	100.000,00	100.000,00	1.054.000,00
6/840000+000000	Bebaute Grundstücke		41.400,00					41.400,00
6/840000+001000	Verkauf von Grundstücken	462.701,00	30.700,00	100.000,00	100.000,00	100.000,00	100.000,00	893.400,00
6/840000+010000	Gebäude und Bauten		31.100,00					31.100,00
6/840000+829960	Sonstige Erträge-Übernahme	88.065,41						88.100,00
	Bedarfszuweisungen/KTZ	0,00	0,00	0,00	0,00	0,00	0,00	0,00
	Haushaltsrücklagen/Zahlungsmittelreserven	0,00	0,00	0,00	0,00	0,00	0,00	0,00
6/840000+894001	Entnahmen von zweckgebundenen Haushaltsrücklagen							
	Sonstige Kapitaltransfers und Subventionen	0,00	0,00	0,00	0,00	0,00	0,00	0,00
	Darlehen/Innere Darlehen	0,00	0,00	0,00	0,00	0,00	0,00	0,00
	Finanzierungsleasing	0,00	0,00	0,00	0,00	0,00	0,00	0,00
	Veräußerung langfristiges Vermögen und sonstiges	0,00	0,00	0,00	0,00	0,00	0,00	0,00
Finanzierungsergebnis 1840000		150.597,00	-150.600,00	0,00	0,00	0,00	0,00	0,00
	<i>inklusive Vorjahre (gerundet)</i>		0,00	0,00	0,00	0,00	0,00	

1. Nachtragsvoranschlag 2024

Nachweis der Investitionstätigkeit

Marktgemeinde Thaya

Vorhaben	Vorhabensbezeichnung	RA Vorjahre	VA 2024	Plan 2025	Plan 2026	Plan 2027	Plan 2028	Plan Gesamt (gerundet)
Konto	Bezeichnung							
1850000	Wasserversorgung (1999 bis 2099)							
	Auszahlungen - Investitionen - Mittelverwendung	217.527,19	180.400,00	0,00	0,00	0,00	0,00	397.900,00
	Anschaffungs- oder Herstellungskosten	217.527,19	180.400,00	0,00	0,00	0,00	0,00	397.900,00
5/850000-004000	Baukosten WVA BA12	199.525,09	8.500,00					208.000,00
5/850000-004100	Baukosten WVA BA13		115.000,00					115.000,00
5/850000-004500	Honorare WVA BA12	18.002,10						18.000,00
5/850000-004600	Honorare WVA BA13		7.000,00					7.000,00
5/850000-794001	Zuweisung an zweckgebundene Haushaltsrücklagen		49.900,00					49.900,00
	Einzahlungen - Finanzierung - Mittelaufbringung	387.065,20	10.900,00	0,00	0,00	0,00	0,00	398.000,00
	Mittel aus Geldfluss aus der operativen Gebarung	255.740,67	0,00	0,00	0,00	0,00	0,00	255.700,00
6/850000+829960	Sonstige Erträge-Übernahme	255.740,67						255.700,00
	Bedarfszuweisungen/KTZ	50.000,00	0,00	0,00	0,00	0,00	0,00	50.000,00
6/850000+301000	Kapitaltransfers von Ländern, Landesfonds und Landeskammern	50.000,00						50.000,00
	Haushaltsrücklagen/Zahlungsmittelreserven	0,00	0,00	0,00	0,00	0,00	0,00	0,00
	Sonstige Kapitaltransfers und Subventionen	81.324,53	10.900,00	0,00	0,00	0,00	0,00	92.200,00
6/850000+307000	Kapitaltransfers von privaten Haushalten und privaten Organisationen ohne Erwerbszweck und andere	81.324,53	10.900,00					92.200,00
	Darlehen/Innere Darlehen	0,00	0,00	0,00	0,00	0,00	0,00	0,00
	Finanzierungsleasing	0,00	0,00	0,00	0,00	0,00	0,00	0,00
	Veräußerung langfristiges Vermögen und sonstiges	0,00	0,00	0,00	0,00	0,00	0,00	0,00
Finanzierungsergebnis 1850000		169.538,01	-169.500,00	0,00	0,00	0,00	0,00	0,00
	<i>inklusive Vorjahre (gerundet)</i>		0,00	0,00	0,00	0,00	0,00	

1. Nachtragsvoranschlag 2024

Nachweis der Investitionstätigkeit

Marktgemeinde Thaya

Vorhaben	Vorhabensbezeichnung		RA Vorjahre	VA 2024	Plan 2025	Plan 2026	Plan 2027	Plan 2028	Plan Gesamt (gerundet)
Konto	Bezeichnung								
1851000	Abwasserbeseitigung Kläranlage (2019 bis 2025)								
	Auszahlungen - Investitionen - Mittelverwendung		2.472.031,29	33.000,00	0,00	0,00	0,00	0,00	2.505.000,00
	Anschaffungs- oder Herstellungskosten		2.472.031,29	33.000,00	0,00	0,00	0,00	0,00	2.505.000,00
5/851000-004000	Baukosten Kläranlage		2.337.864,44						2.337.900,00
5/851000-004500	Honorare BA03 Neubau Kläranlage		134.166,85	3.700,00					137.900,00
5/851000-794001	Zuweisung an zweckgebundene Haushaltsrücklagen			29.300,00					29.300,00
	Einzahlungen - Finanzierung - Mittelaufbringung		2.071.008,87	434.000,00	0,00	0,00	0,00	0,00	2.505.000,00
	Mittel aus Geldfluss aus der operativen Gebarung		106.710,71	0,00	0,00	0,00	0,00	0,00	106.700,00
6/851000+829960	Sonstige Erträge - Übernahme		106.710,71						106.700,00
	Bedarfszuweisungen/KTZ		524.648,00	147.300,00	0,00	0,00	0,00	0,00	671.900,00
6/851000+301000	Kapitaltransfers von Ländern, Landesfonds und Landeskammern		524.648,00	147.300,00					671.900,00
	Haushaltsrücklagen/Zahlungsmittelreserven		0,00	0,00	0,00	0,00	0,00	0,00	0,00
	Sonstige Kapitaltransfers und Subventionen		418.564,16	45.000,00	0,00	0,00	0,00	0,00	463.600,00
6/851000+300000	Kapitaltransfers von Bund, Bundesfonds und Bundeskammern		151.850,42						151.900,00
6/851000+305000	Kapitaltransfers von AWG		240.000,00	45.000,00					285.000,00
6/851000+307000	Kapitaltransfers von privaten Haushalten und privaten Organisationen ohne Erwerbszweck und andere		26.713,74						26.700,00
	Darlehen/Innere Darlehen		1.021.086,00	241.700,00	0,00	0,00	0,00	0,00	1.262.800,00
3/1505000	ABA Thaya Kläranlage BA 03 (2020)		1.000.000,00						1.000.000,00
4/1510000	ABA Thaya Kläranlage BA 03 (2024)			241.700,00					241.700,00
17/2	WWF Darlehen ABA BA 13		2.532,00						2.500,00
17/3	WWF Darlehen ABA BA 15		18.554,00						18.600,00
	Finanzierungsleasing		0,00	0,00	0,00	0,00	0,00	0,00	0,00
	Veräußerung langfristiges Vermögen und sonstiges		0,00	0,00	0,00	0,00	0,00	0,00	0,00
Finanzierungsergebnis 1851000			-401.022,42	401.000,00	0,00	0,00	0,00	0,00	0,00
			<i>inklusive Vorjahre (gerundet)</i>	0,00	0,00	0,00	0,00	0,00	

1. Nachtragsvoranschlag 2024

Nachweis der Investitionstätigkeit

Marktgemeinde Thaya

Salden Finanzierungsergebnisse		RA Vorjahre	VA 2024	Plan 2025	Plan 2026	Plan 2027	Plan 2028	Plan Gesamt (gerundet)
1010000	Gemeindeamt (2024 bis 2025)							
	Auszahlungen - Investitionen - Mittelverwendung	0,00	30.000,00	0,00	0,00	0,00	0,00	30.000,00
	Einzahlungen - Finanzierung - Mittelherkunft	0,00	30.000,00	0,00	0,00	0,00	0,00	30.000,00
		0,00	0,00	0,00	0,00	0,00	0,00	0,00
	<i>inklusive Vorjahre (gerundet)</i>		0,00	0,00	0,00	0,00	0,00	
1632000	Wasserwehre und Schleusen (2019 bis 2024)							
	Auszahlungen - Investitionen - Mittelverwendung	0,00	175.000,00	0,00	0,00	0,00	0,00	175.000,00
	Einzahlungen - Finanzierung - Mittelherkunft	15.313,52	159.700,00	0,00	0,00	0,00	0,00	175.000,00
		15.313,52	-15.300,00	0,00	0,00	0,00	0,00	0,00
	<i>inklusive Vorjahre (gerundet)</i>		0,00	0,00	0,00	0,00	0,00	
1710100	Rad-Verbindungsweg (2022 bis 2025)							
	Auszahlungen - Investitionen - Mittelverwendung	235.953,98	114.000,00	0,00	0,00	0,00	0,00	350.000,00
	Einzahlungen - Finanzierung - Mittelherkunft	51.827,86	298.100,00	0,00	0,00	0,00	0,00	349.900,00
		-184.126,12	184.100,00	0,00	0,00	0,00	0,00	0,00
	<i>inklusive Vorjahre (gerundet)</i>		0,00	0,00	0,00	0,00	0,00	
1846200	Nahversorger-Hybridmarkt (2024 bis 2024)							
	Auszahlungen - Investitionen - Mittelverwendung	0,00	83.000,00	0,00	0,00	0,00	0,00	83.000,00
	Einzahlungen - Finanzierung - Mittelherkunft	0,00	83.000,00	0,00	0,00	0,00	0,00	83.000,00
		0,00	0,00	0,00	0,00	0,00	0,00	0,00
	<i>inklusive Vorjahre (gerundet)</i>		0,00	0,00	0,00	0,00	0,00	
1850200	Wasserversorgung Leitungskataster BA100 (2023							
	Auszahlungen - Investitionen - Mittelverwendung	10.000,00	5.000,00	0,00	0,00	0,00	0,00	15.000,00
	Einzahlungen - Finanzierung - Mittelherkunft	0,00	15.000,00	0,00	0,00	0,00	0,00	15.000,00
		-10.000,00	10.000,00	0,00	0,00	0,00	0,00	0,00
	<i>inklusive Vorjahre (gerundet)</i>		0,00	0,00	0,00	0,00	0,00	
1851100	Abwasserbeseitigung BA 24-Kaiserpark u. Div. (20							
	Auszahlungen - Investitionen - Mittelverwendung	660.087,42	78.400,00	0,00	0,00	0,00	0,00	738.500,00
	Einzahlungen - Finanzierung - Mittelherkunft	598.722,39	139.800,00	0,00	0,00	0,00	0,00	738.500,00
		-61.365,03	61.400,00	0,00	0,00	0,00	0,00	0,00
	<i>inklusive Vorjahre (gerundet)</i>		0,00	0,00	0,00	0,00	0,00	
1851120	Abwasserbeseitigung BA 25 PV-Anlage Kläranlag							
	Auszahlungen - Investitionen - Mittelverwendung	81.989,17	55.500,00	0,00	0,00	0,00	0,00	137.500,00
	Einzahlungen - Finanzierung - Mittelherkunft	0,00	137.500,00	0,00	0,00	0,00	0,00	137.500,00
		-81.989,17	82.000,00	0,00	0,00	0,00	0,00	0,00
	<i>inklusive Vorjahre (gerundet)</i>		0,00	0,00	0,00	0,00	0,00	

1. Nachtragsvoranschlag 2024

Nachweis der Investitionstätigkeit

Marktgemeinde Thaya

Salden Finanzierungsergebnisse		RA Vorjahre	VA 2024	Plan 2025	Plan 2026	Plan 2027	Plan 2028	Plan Gesamt (gerundet)
1851130	Abwasserbeseitigung BA 17 Ableitung Jarolden (2							
	Auszahlungen - Investitionen - Mittelverwendung	14.168,00	7.100,00	0,00	0,00	0,00	0,00	21.300,00
	Einzahlungen - Finanzierung - Mittelherkunft	0,00	21.300,00	0,00	0,00	0,00	0,00	21.300,00
		-14.168,00	14.200,00	0,00	0,00	0,00	0,00	0,00
	<i>inklusive Vorjahre (gerundet)</i>		0,00	0,00	0,00	0,00	0,00	
1851140	ABA Leitungskataster BA100 (2023 bis 2026)							
	Auszahlungen - Investitionen - Mittelverwendung	10.000,00	125.000,00	0,00	0,00	0,00	0,00	135.000,00
	Einzahlungen - Finanzierung - Mittelherkunft	0,00	135.000,00	0,00	0,00	0,00	0,00	135.000,00
		-10.000,00	10.000,00	0,00	0,00	0,00	0,00	0,00
	<i>inklusive Vorjahre (gerundet)</i>		0,00	0,00	0,00	0,00	0,00	
1851150	Abwasserbeseitigung BA 26 - Sanierung Kautzen							
	Auszahlungen - Investitionen - Mittelverwendung	0,00	120.000,00	0,00	0,00	0,00	0,00	120.000,00
	Einzahlungen - Finanzierung - Mittelherkunft	0,00	120.000,00	0,00	0,00	0,00	0,00	120.000,00
		0,00	0,00	0,00	0,00	0,00	0,00	0,00
	<i>inklusive Vorjahre (gerundet)</i>		0,00	0,00	0,00	0,00	0,00	
1851999	WWF Darlehen Kanal (2020 bis 2099)							
	Auszahlungen - Investitionen - Mittelverwendung	34.917,81	0,00	0,00	0,00	0,00	0,00	34.900,00
	Einzahlungen - Finanzierung - Mittelherkunft	34.917,81	0,00	0,00	0,00	0,00	0,00	34.900,00
		0,00	0,00	0,00	0,00	0,00	0,00	0,00
	<i>inklusive Vorjahre (gerundet)</i>		0,00	0,00	0,00	0,00	0,00	
1870900	PV Anlage Oberedlitz (2024 bis 2025)							
	Auszahlungen - Investitionen - Mittelverwendung	0,00	0,00	0,00	0,00	0,00	0,00	0,00
	Einzahlungen - Finanzierung - Mittelherkunft	0,00	0,00	0,00	0,00	0,00	0,00	0,00
		0,00	0,00	0,00	0,00	0,00	0,00	0,00
	<i>inklusive Vorjahre (gerundet)</i>		0,00	0,00	0,00	0,00	0,00	
Saldo Investive Einzelvorhaben		-346.334,80	346.400,00	0,00	0,00	0,00	0,00	0,00
	<i>inklusive Vorjahre (gerundet)</i>		0,00	0,00	0,00	0,00	0,00	
2202400	Sonstige Investitionen 2024 (2024 bis 2024)							
	Auszahlungen - Investitionen - Mittelverwendung	0,00	74.100,00	0,00	0,00	0,00	0,00	74.100,00
	Einzahlungen - Finanzierung - Mittelherkunft	0,00	0,00	0,00	0,00	0,00	0,00	0,00
		0,00	-74.100,00	0,00	0,00	0,00	0,00	-74.100,00
	<i>inklusive Vorjahre (gerundet)</i>		-74.100,00	-74.100,00	-74.100,00	-74.100,00	-74.100,00	
Saldo Sonstige Investitionen		0,00	-74.100,00	0,00	0,00	0,00	0,00	-74.100,00
	<i>inklusive Vorjahre (gerundet)</i>		-74.100,00	-74.100,00	-74.100,00	-74.100,00	-74.100,00	

1. Nachtragsvoranschlag 2024

Nachweis der Investitionstätigkeit

Marktgemeinde Thaya

Salden Finanzierungsergebnisse		RA Vorjahre	VA 2024	Plan 2025	Plan 2026	Plan 2027	Plan 2028	Plan Gesamt (gerundet)
1164000	Freiwillige Feuerwehr (2005 bis 2099)							
	Auszahlungen - Investitionen - Mittelverwendung	179.574,13	119.500,00	0,00	0,00	0,00	0,00	299.100,00
	Einzahlungen - Finanzierung - Mittelherkunft	217.440,53	81.600,00	0,00	0,00	0,00	0,00	299.000,00
		37.866,40	-37.900,00	0,00	0,00	0,00	0,00	0,00
	<i>inklusive Vorjahre (gerundet)</i>		0,00	0,00	0,00	0,00	0,00	
1846100	Wohn- u. Geschäftsgebäude Nahversorger (2017)							
	Auszahlungen - Investitionen - Mittelverwendung	99.903,70	31.600,00	0,00	0,00	0,00	0,00	131.500,00
	Einzahlungen - Finanzierung - Mittelherkunft	131.538,00	0,00	0,00	0,00	0,00	0,00	131.500,00
		31.634,30	-31.600,00	0,00	0,00	0,00	0,00	0,00
	<i>inklusive Vorjahre (gerundet)</i>		0,00	0,00	0,00	0,00	0,00	
1390000	Kapellen (2011 bis 2025)							
	Auszahlungen - Investitionen - Mittelverwendung	20.058,54	15.000,00	0,00	0,00	0,00	0,00	35.100,00
	Einzahlungen - Finanzierung - Mittelherkunft	24.865,23	10.200,00	0,00	0,00	0,00	0,00	35.100,00
		4.806,69	-4.800,00	0,00	0,00	0,00	0,00	0,00
	<i>inklusive Vorjahre (gerundet)</i>		0,00	0,00	0,00	0,00	0,00	
1612000	Gemeindestraßenbau (1999 bis 2099)							
	Auszahlungen - Investitionen - Mittelverwendung	727.690,05	284.600,00	100.000,00	100.000,00	100.000,00	100.000,00	1.412.300,00
	Einzahlungen - Finanzierung - Mittelherkunft	782.329,05	230.000,00	100.000,00	100.000,00	100.000,00	100.000,00	1.412.300,00
		54.639,00	-54.600,00	0,00	0,00	0,00	0,00	0,00
	<i>inklusive Vorjahre (gerundet)</i>		0,00	0,00	0,00	0,00	0,00	
1710000	Land- u. forstwirtschaftlicher Wegebau (1999 bis 2025)							
	Auszahlungen - Investitionen - Mittelverwendung	292.023,56	70.000,00	18.000,00	18.000,00	18.000,00	18.000,00	434.000,00
	Einzahlungen - Finanzierung - Mittelherkunft	292.023,56	70.000,00	18.000,00	18.000,00	18.000,00	18.000,00	434.000,00
		0,00	0,00	0,00	0,00	0,00	0,00	0,00
	<i>inklusive Vorjahre (gerundet)</i>		0,00	0,00	0,00	0,00	0,00	
1820000	Bauhof (2023 bis 2025)							
	Auszahlungen - Investitionen - Mittelverwendung	108.576,04	64.000,00	0,00	0,00	0,00	0,00	172.600,00
	Einzahlungen - Finanzierung - Mittelherkunft	108.576,04	64.000,00	0,00	0,00	0,00	0,00	172.600,00
		0,00	0,00	0,00	0,00	0,00	0,00	0,00
	<i>inklusive Vorjahre (gerundet)</i>		0,00	0,00	0,00	0,00	0,00	
1840000	Ankauf von Baugründen (2014 bis 2099)							
	Auszahlungen - Investitionen - Mittelverwendung	400.169,41	253.800,00	100.000,00	100.000,00	100.000,00	100.000,00	1.054.000,00
	Einzahlungen - Finanzierung - Mittelherkunft	550.766,41	103.200,00	100.000,00	100.000,00	100.000,00	100.000,00	1.054.000,00
		150.597,00	-150.600,00	0,00	0,00	0,00	0,00	0,00
	<i>inklusive Vorjahre (gerundet)</i>		0,00	0,00	0,00	0,00	0,00	

1. Nachtragsvoranschlag 2024

Nachweis der Investitionstätigkeit

Marktgemeinde Thaya

Salden Finanzierungsergebnisse		RA Vorjahre	VA 2024	Plan 2025	Plan 2026	Plan 2027	Plan 2028	Plan Gesamt (gerundet)
1850000	Wasserversorgung (1999 bis 2099)							
	Auszahlungen - Investitionen - Mittelverwendung	217.527,19	180.400,00	0,00	0,00	0,00	0,00	397.900,00
	Einzahlungen - Finanzierung - Mittelherkunft	387.065,20	10.900,00	0,00	0,00	0,00	0,00	398.000,00
		169.538,01	-169.500,00	0,00	0,00	0,00	0,00	0,00
	<i>inklusive Vorjahre (gerundet)</i>		0,00	0,00	0,00	0,00	0,00	
1851000	Abwasserbeseitigung Kläranlage (2019 bis 2025)							
	Auszahlungen - Investitionen - Mittelverwendung	2.472.031,29	33.000,00	0,00	0,00	0,00	0,00	2.505.000,00
	Einzahlungen - Finanzierung - Mittelherkunft	2.071.008,87	434.000,00	0,00	0,00	0,00	0,00	2.505.000,00
		-401.022,42	401.000,00	0,00	0,00	0,00	0,00	0,00
	<i>inklusive Vorjahre (gerundet)</i>		0,00	0,00	0,00	0,00	0,00	
Saldo Investive Einzelvorhaben		48.058,98	-48.000,00	0,00	0,00	0,00	0,00	0,00
	<i>inklusive Vorjahre (gerundet)</i>		0,00	0,00	0,00	0,00	0,00	
Saldo der gesamten Investitionstätigkeit		-298.275,82	224.300,00	0,00	0,00	0,00	0,00	-74.100,00
	<i>inklusive Vorjahre (gerundet)</i>		-74.100,00	-74.100,00	-74.100,00	-74.100,00	-74.100,00	

Dienstpostenplan
- interne Anlage b

Dienstpostenplan der Marktgemeinde Thaya

1. Nachtragsvoranschlag 2024

Der Dienstpostenplan ist **Teil des Voranschlages** (§ 73 NÖ GO/ § 56 Abs. 3 NÖ STROG/ § 5 Abs. 1 Z 4. VRV 2015).
Die Aufnahme eines Vertragsbediensteten darf nur erfolgen, wenn ein **im Dienstpostenplan vorgesehener Dienstposten frei ist** und die Aufnahmeerfordernisse erfüllt sind (§ 2 GVBG/ § 3 GBDO).

Dienstpostenplan							
DZW	Bezeichnung des Dienstzweiges	Anzahl	Entlohnungs- gruppe	Funktionsverwendung			
				Anzahl	FGrp	Bezeichnung	Pzlg
56	Gehobener Verwaltungsdienst	1	6	1	8 ^{b)}	Amtsleitung	✓
54	Rechnungs(Buchhaltungs)dienst	1	6	1	7 ^{d)}	Kassenverwalter	-
71	Verwaltungsfachdienst	1	5	-	-	-	-
12	Kindergartenhilfsdienst	5	3	-	-	-	-
16	Schulwart	1	2	-	-	-	-
17	Hilfsdienst	2	1	-	-	-	-
2	Facharbeiter	3	5	-	-	-	-

Zeichenerklärung	
Funktionsdienstposten gem. § 2 Abs. 3 lit. a)-d) GBDO 1976	
leitender Gemeindebeamte	a)
Leiter einer Abteilung/ Amtes/ Referates/ wirtschaftlichen Unternehmung	b)
die mit einem Leiterposten (lit.a und b) vergleichbaren DP	c)
DP mit hervorgehobener Verwendung	d)
Anspruch auf Personalzulage gem. § 20 Abs. 1 GBGO 1970	✓

Personaldaten iSd ÖStp (Anlage 4)

Gruppe 1 - gesamt	Dienstverhältnis zu Gemeinde, dienstleistend in einer Dienststelle, bezahlt aus dem Budget von Gemeinde		Personalaufwendungen				
	Köpfe ³⁾	VBÄ ³⁾	davon melden Gemeinden optional				gesamt
Bezüge (Unterklasse 50-52)			Nebengebühren (Unterklasse 56)	Dienstgeberbeiträge (Unterklasse 58)	Weitere Aufwendungen	Kontenklasse 5 ²⁾	
Beamtinnen und Beamte	k.A.	k.A.	0,00				
Vertragsbedienstete	14,00	11,73	438.400,00				
KV-Bedienstete (Kollektivvertrag)	k.A.	k.A.	14.100,00				
Nicht zuordenbar	k.A.	k.A.					
Summe	14,00	11,73	452.500,00	22.200,00	132.500,00	0,00	607.200,00
darunter (Teilmengen der Gruppe 1)			Länder und Gemeinden melden optional				
	Köpfe ³⁾	VBÄ ³⁾	Bezüge (Unterklasse 50-52)	Nebengebühren (Unterklasse 56)	Dienstgeberbeiträge (Unterklasse 58)	Weitere Aufwendungen	Kontenklasse 5 ²⁾
Musikschullehrerinnen und -lehrer	k.A.	k.A.					
Elementarpädagoginnen und -pädagogen	k.A.	k.A.					
Bedienstete nicht-ausgliederter Krankenanstalten	k.A.	k.A.					
Lehrlinge	k.A.	k.A.					
Summe	k.A.	k.A.					

Gruppe 2 - gesamt	Dienstverhältnis zu Gemeinde, nicht dienstleistend bei Gemeinde ¹⁴ , bezahlt aus dem Budget von Gemeinde		Personalaufwendungen				
	Köpfe ³⁾	VBÄ ³⁾	davon melden Gemeinden optional				gesamt
Bezüge (Unterklasse 50-52)			Nebengebühren (Unterklasse 56)	Dienstgeberbeiträge (Unterklasse 58)	Weitere Aufwendungen	Kontenklasse 5 ²⁾	
Beamtinnen und Beamte	k.A.	k.A.					
Vertragsbedienstete	k.A.	k.A.					
Nicht zuordenbar	k.A.	k.A.					
Summe	k.A.	k.A.					

Beamtinnen und Beamte - Pensionistinnen und Pensionisten zum 31.12.2024			
	Köpfe ³⁾	Ø-Pensionshöhe / Mt. ⁴⁾	
Ruhegenussbezieherinnen und -bezieher			
Hinterbliebene ⁵⁾			
Neue Ruhegenussbezieherinnen und -bezieher im Bezugsjahr 2024			
	Köpfe ³⁾	Ø-Pensionsantrittsalter	Ø-Pensionshöhe / Mt. ⁴⁾
Alterspension ⁶⁾			
Dienstunfähigkeit ⁷⁾			
vorzeitige Pensionierung mit Abschlag ⁸⁾			
vorzeitige Pensionierung ohne Abschlag ⁹⁾			
Pensionierungen gesamt	0,0	0,0	0,0
Gesamter Pensionsaufwand für das Bezugsjahr 2024	23.500,00		
<p>1) gemäß den Vorgaben in Artikel 14 Abs. 2 lit. c ÖStP 2012 2) Personalrückstellungen und Sachbezüge sind in diese Anlage nicht aufzunehmen 3) Aus Datenschutzgründen wird dieses Feld erst ab 6 betroffenen Personen ausgewiesen 4) Durchschnittspension im Dezember laut Personalstatistik-Festlegungen ohne Sonderzahlungen, ohne Pflegegeld und ohne sonstige Transferleistungen; brutto 5) Witwen-, Witwer-, Waisenversorgungsbezüge und vergleichbare Leistungen 6) Ruhebezüge aufgrund eines Übertritts in den Ruhestand oder einer vergleichbaren Regelung iSd § 13 BDG 1979 7) Ruhebezüge aufgrund einer Ruhestandsversetzung wegen dauernder Dienstunfähigkeit iSd § 14 BDG 1979 8) Ruhebezüge aufgrund einer vorzeitigen Ruhestandsversetzung mit Abschlag iSd §§ 15b, 15c oder 236d BDG 1979 9) Ruhebezüge aufgrund einer vorzeitigen Ruhestandsversetzung ohne Abschlag 10) Inkl. Musikschullehrerinnen und -lehrer sowie Elementarpädagoginnen und -pädagogen 11) Darunter sind Personalgestellungen bei Beteiligungen iSd § 23 VRV 2015 sowie sonstige Personalgestellungen, zB bei anderen Gebietskörperschaften und Körperschaften öffentlichen Rechts zu verstehen.</p>			

Querschnitt (Anlage 5b)

1. Nachtragsvoranschlag 2024

Querschnitt (Anlage 5b)

Marktgemeinde Thaya

VQS-Pos.	Zuordnung der MVAG	Bezeichnung	Anmerkungen	Gesamt-Haushalt	Haushalt ohne Quasi-KG	Quasi-KG ²
Mittelaufbringung (Erträge bzw. Einzahlungen und erhaltene Kapitaltransfers)						
10	3111	Einzahlungen aus eigenen Abgaben		260.400,00	260.400,00	
11	2112	Erträge aus Ertragsanteilen		1.447.000,00	1.447.000,00	
12	2113, 2114, 2115	Erträge aus Gebühren, Leistungen, Besitz und wirtschaftlicher Tätigkeit		649.700,00	201.100,00	448.600,00
13	2116	Erträge aus Veräußerungen, sonstige Erträge	ohne Gruppe (Konto) 806, 807, 899	177.100,00	177.100,00	
14	2117	Nicht finanzierungswirksame operative Erträge	ohne Gruppe (Konto) 817, 819, 891			
15	212x	Erträge aus Transfers	ohne Gruppe (Konto) 813	716.400,00	685.000,00	31.400,00
16	213x	Finanzerträge	ohne Gruppe (Konto) 818, 821, 825, 826	100,00	100,00	
17	333x	Erhaltene Kapitaltransfers		1.108.200,00	552.800,00	555.400,00
19	Summe 1 (Mittelaufbringung bereinigt) ³			4.358.900,00	3.323.500,00	1.035.400,00
Mittelverwendung (Aufwendungen)						
20	2211, 2212, 2213	Finanzierungswirksamer Personalaufwand		607.200,00	537.000,00	70.200,00
21	2221 - 2225	Finanzierungswirksamer Sachaufwand	ohne Gruppe (Konto) 799	842.600,00	695.300,00	147.300,00
22	2226	Verluste aus dem Abgang von Anlagevermögen, Rückstellungen für ausstehende Rechnungen	nur Gruppe (Konto) 683, 688	15.000,00	15.000,00	
23	223x	Transferaufwand	ohne Gruppe (Konto) 696, 761	1.037.000,00	1.013.100,00	23.900,00
24	224x	Finanzaufwand	ohne Gruppe (Konto) 652, 654, 682, 694, 697, 699	247.300,00	55.000,00	192.300,00
29	Summe 2 (Mittelverwendung bereinigt) ³			2.749.100,00	2.315.400,00	433.700,00
Vermögensbildung (Sachanlagevermögen), inkl. Vorräte						
30	341x	Immaterielle Vermögenswerte und Sachanlagen (Zugang/Auszahlungen)	ohne Gruppe (Konto) 080-083	1.534.400,00	985.500,00	548.900,00
31	331x	Immaterielle Vermögenswerte und Sachanlagen (Abgang/Einzahlungen)	ohne Gruppe (Konto) 080-083, 800-806 (Abgang mit Minus erfassen)	-104.500,00	-104.500,00	
32	3221	Vorräte (Saldo/Auszahlungen)	ohne Unterklasse 40-48			
39	Summe 3 (Vermögensbildung bereinigt) ³			1.429.900,00	881.000,00	548.900,00
49	Saldo = Summe 1 - Summe 2 - Summe 3			179.900,00	127.100,00	52.800,00

1. Nachtragsvoranschlag 2024

Querschnitt (Anlage 5b)

Marktgemeinde Thaya

VQS-Pos.	Zuordnung der MVAG	Bezeichnung	Anmerkungen	Gesamt-Haushalt	Haushalt ohne Quasi-KG	Quasi-KG ²
Überrechnung Quasi-Kapitalgesellschaften (Quasi-KG) gemäß ESVG						
50	2301	Entnahmen von Haushaltsrücklagen		n.a.	n.a.	36.300,00
51	2401	Zuweisungen an Haushaltsrücklagen		n.a.	n.a.	-79.200,00
52	332x	Einzahlungen aus der Rückzahlung von Darlehen sowie gewährten Vorschüssen	ohne Gruppe (Konto) 273, 280-282	n.a.	n.a.	
53	342x	Auszahlungen aus der Gewährung von Darlehen sowie gewährten Vorschüssen	ohne Gruppe (Konto) 273, 280-282	n.a.	n.a.	
54	351x	Einzahlungen aus der Aufnahme von Finanzschulden		n.a.	n.a.	496.700,00
55	361x	Auszahlungen aus der Tilgung von Finanzschulden		n.a.	n.a.	-187.100,00
59	Überrechnung Quasi-KG Summe aus Position 49 (Quasi-KG) und Position 50 bis 55			n.a.	n.a.	319.500,00
60	Finanzierungssaldo (Voranschlag) aus Position 49 (Haushalt ohne Quasi-KG) und Position 59 (Quasi-KG) ¹			n.a.	446.600,00	n.a.
61	Erläuterungen der Gebietskörperschaft (optional)					

1) Entsprechend den Bestimmungen des Artikel 15 Abs. 1 Österreichischer Stabilitätspakt sind die Daten bzw. Grobplanungen der Gemeinden landesweise im Wege der Länder vorzulegen, das ausgewiesene Einzelergebnis der Gemeinde zum Finanzierungssaldo gemäß Pos. 60 hat nur bedingte Aussagekraft für das Gesamtergebnis der Haushaltskoordinierung.

2) Quasi-Kapitalgesellschaften außerhalb des Sektors Staat gemäß ESVG (Ansatz 85-86).

3) Mittelaufbringung und -verwendung sowie Vermögensbildung bereinigt näherungsweise im Sinne der Einnahmen und Ausgaben gemäß ESVG.

Nachweis über Transferzahlungen (Anlage 6a)

1. Nachtragsvoranschlag 2024

Marktgemeinde Thaya

Nachweis über Transferzahlungen (Anlage 6a)

Haushaltskonto	Bezeichnung Ansatz	Bezeichnung Post	Summe Einzahlungen	Summe Auszahlungen
Transferzahlungen von/an Bund, Bundesfonds, Bundeskammern				
Gesamtsumme Transferzahlungen von/an Bund, Bundesfonds, Bundeskammern			1.826.800,00	0,00
Summe Kapitaltransfers			291.700,00	0,00
Summe Transfers			1.535.100,00	0,00
2/021000+816000	Statistik	Ersatz für statist. Erhebungen	100,00	
2/024000+860000	Wahlamt	Transfers von Bund, Bundesfonds und Bundeskammern	6.700,00	
2/851000+300000	Abwasserbeseitigung	Kapitaltransfers von Bund, KPC Barwert	72.600,00	
2/925000+859400	Ertragsanteile an gem. Bundesabgaben	Ertragsanteile n. abgest. Bev. Schl	1.447.000,00	
2/941000+860000	Finanzzuweisungen und Zuschüsse	Finanzzuw. des Bundes nach FAG § 4	81.300,00	
6/632000+300000	Wasserwehre und Schleusen	Kapitaltransfers von Bund, Bundesfonds und Bundeskammern	89.800,00	
6/710100+300000	Radweg Verbindungen - Wegebau	Kapitaltransfers von Bund, Bundesfonds und Bundeskammern	15.300,00	
6/820000+300000	Bauhof	Kapitaltransfers von Bund, Bundesfonds und Bundeskammern	18.000,00	
6/846200+300000	Nahversorger-Hybridmarkt	Kapitaltransfers von Bund, Bundesfonds und Bundeskammern	18.500,00	
6/851120+300000	ABA BA 25-PV Anlagen	Kapitaltransfers von Bund, Bundesfonds und Bundeskammern	77.500,00	
Transferzahlungen von/an Länder, Landesfonds, Landesammern				
Gesamtsumme Transferzahlungen von/an Länder, Landesfonds, Landesammern			1.160.100,00	278.300,00
Summe Kapitaltransfers			635.800,00	900,00
Summe Transfers			524.300,00	277.400,00
2/024000+816000	Wahlamt	Kostenbeiträge für Wahlen	4.000,00	
2/240000+301000	Kindergarten	Kapitaltransfers von Ländern, Landesfonds und Landesammern	6.200,00	
2/240100+861000	Tagesbetreuung Hilfswerk	Transfers von Ländern, Landesfonds und Landesammern	30.000,00	
2/612000+861100	Gemeindestraßen	Zuschüsse des Landes (Zinsen)	2.500,00	
2/851000+301000	Abwasserbeseitigung	Kapitaltransfers von Ländern, Landesfonds und Landesammern	100,00	
2/852000+861010	Betriebe der Müllbeseitigung	Landestransfer Gebührenbremse 2024	23.900,00	
2/940000+861000	Bedarfszuweisungen	Bedarfszuweisung Strukturhilfe	181.500,00	
2/946000+861000	Zuschüsse nach landesgesetzlichen Bestimmungen	Transfers von Ländern, Landesfonds und Landesammern	12.000,00	
6/010000+871000	Gemeindeamt	Kapitaltransfers aus Gemeinde-Bedarfszuweisungsmitteln	30.000,00	
6/164000+301000	Freiwillige Feuerwehr	Kapitaltransfers von Ländern, Landesfonds und Landesammern	7.000,00	
6/612000+871000	Gemeindestraßen	Gemeinde-Bedarfszuweisungsmittel	230.000,00	
6/632000+301000	Wasserwehre und Schleusen	Kapitaltransfers von Ländern, Landesfonds und Landesammern	39.600,00	
6/710000+301000	Land- u. forswirt- schaftlicher Wegebau	Kapitaltransfers von Ländern, Landesfonds und Landesammern	5.400,00	
6/710000+871000	Land- u. forswirt- schaftlicher Wegebau	Gemeinde-Bedarfszuweisungsmittel	5.400,00	
6/710100+301000	Radweg Verbindungen - Wegebau	Kapitaltransfers von Ländern, Landesfonds und Landesammern	203.400,00	
6/846200+301000	Nahversorger-Hybridmarkt	Kapitaltransfers von Ländern, Landesfonds und Landesammern	46.000,00	
6/851000+301000	Abwasserbeseitigung	Kapitaltransfers von Ländern, Landesfonds und Landesammern	147.300,00	
6/851100+301000	ABA Thaya BA24-Kaiserpark u. div.	Kapitaltransfers von Ländern, Landesfonds und Landesammern	125.800,00	
6/851120+301000	ABA BA 25-PV Anlagen	Kapitaltransfers von Ländern, Landesfonds und Landesammern	55.000,00	
6/851120+871000	ABA BA 25-PV Anlagen	Kapitaltransfers aus Gemeinde-Bedarfszuweisungsmitteln	5.000,00	

1. Nachtragsvoranschlag 2024

Nachweis über Transferzahlungen (Anlage 6a)

Marktgemeinde Thaya

Haushaltskonto	Bezeichnung Ansatz	Bezeichnung Post	Summe Einzahlungen	Summe Auszahlungen
Transferzahlungen von/an Länder, Landesfonds, Landeskammern				
Gesamtsumme Transferzahlungen von/an Länder, Landesfonds, Landeskammern			1.160.100,00	278.300,00
Summe Kapitaltransfers			635.800,00	900,00
Summe Transfers			524.300,00	277.400,00
1/419000-751000	Sonstige Einrichtungen und Maßnahmen	Wohnsitzgemeindebeitrag-SHG		4.400,00
1/419000-751100	Sonstige Einrichtungen und Maßnahmen	Sozialhilfe-Umlage		225.000,00
1/439000-751000	Sonstige Einrichtungen und Maßnahmen	Kinder- und Jugendhilfe-Umlage		42.200,00
1/510000-751000	Medizinische Bereichsversorgung	Beitrag an Pensionsverband		5.800,00
1/639000-771000	Hochwasserschutz	Kapitaltransfers an Länder, Landesfonds und Landeskammern		900,00
Transferzahlungen von/an Gemeinden, Gemeindeverbände, Gemeindefonds				
Gesamtsumme Transferzahlungen von/an Gemeinden, Gemeindeverbände, Gemeindefonds			0,00	153.000,00
Summe Kapitaltransfers			0,00	0,00
Summe Transfers			0,00	153.000,00
1/022000-752000	Standesamt	Beitrag Standesamtsverband		14.400,00
1/212000-752000	Mittelschulen	Schulumlage		73.500,00
1/213000-752000	Sonderschulen	Schulumlage Sonderschule		26.100,00
1/214000-752000	Schulgemeindeverbandsumlage	Schulumlage Poly		25.400,00
1/321000-752000	Einrichtungen der Musikpflege	Musikschulumlage		13.600,00
Transferzahlungen von/an Sozialversicherungsträger				
Gesamtsumme Transferzahlungen von/an Sozialversicherungsträger			0,00	401.000,00
Summe Kapitaltransfers			0,00	0,00
Summe Transfers			0,00	401.000,00
1/562000-752000	Btge d. Gemeinden zum Krankenanstaltenspr.	Sprengelbeitrag NÖKAS (Zweckaufwand)		401.000,00
Transferzahlungen von/an sonst. Träger des öffentlichen Rechts				
Gesamtsumme Transferzahlungen von/an sonst. Träger des öffentlichen Rechts			0,00	0,00
Summe Kapitaltransfers			0,00	0,00
Summe Transfers			0,00	0,00
Gesamtsumme			2.986.900,00	832.300,00

Nachweis über Haushaltsrücklagen und
Zahlungsmittelreserven (Anlage 6b)

1. Nachtragsvoranschlag 2024

Nachweis der Rücklagen ohne Innere Darlehen (936)

Marktgemeinde Thaya

Haushaltsrücklagen			Rücklagenstand			Rücklagenstand	Zahlungsmittelreserven		
Nr.	Verwendungszweck	Ansatz	31.12.2023	Zuweisungen	Entnahmen	31.12.2024	31.12.2023	31.12.2024	Konto-/Sparbuchnummer
8/9990934/00004	Rücklage Wasserversorgung	850000	0,00	49.900,00	15.000,00	34.900,00			
8/9990934/00005	Rücklage Ankauf Bauplätze	840000	0,00	248.800,00		248.800,00			
8/9990934/00006	Rücklage Abwasserentsorgung	851000	0,00	29.300,00	21.300,00	8.000,00			
8/9990934/00007	Rücklage Nahversorger	846100	0,00	3.600,00		3.600,00			
8/9990934/00010	Rücklage Gemeindeamt	010000	0,00	25.000,00		25.000,00			
Zweckgebundene Haushaltsrücklagen			0,00	356.600,00	36.300,00	320.300,00	0,00	0,00	
8/9997935/00001	Haushaltspotentialrücklage	990000	463.000,00			463.000,00			
8/9997935/00002	Rücklage aus 50% des Eröffnungsbilanzsaldos	912000	4.461.600,00			4.461.600,00			
Rücklagen ohne Zahlungsmittelreserve			4.924.600,00	0,00	0,00	4.924.600,00	0,00	0,00	
Gesamtsummen			4.924.600,00	356.600,00	36.300,00	5.244.900,00	0,00	0,00	

Einzelnachweis über Finanzschulden und Schuldendienst
(Anlage 6c)

1. Nachtragsvoranschlag 2024

Einzelnachweis über Finanzschulden und Schuldendienst (Anlage 6c)

Marktgemeinde Thaya

Darlehen	Ansatz	Staat	Laufzeit	Darlehenshöhe	Buchwert	Zugang	Tilgung	Zinsen	Summe	Schuldendienst-	Buchwert	Netto
Darlehensgeber				Gesamt	31.12.2023				Schuldendienst	ersätze	31.12.2024	Schuldendienst
Verwendung		Währung/Zinssatz										
Aktenzahl		Zinsindikator										

1. Darlehen für Investitionszwecke

1.1. ... von Trägern des öffentlichen Rechts

1.1.1. ... von Bund, Bundesfonds, Bundeskammern

1.1.2. ... von Ländern, Landesfonds, Landesammern

17/1	851999	AT	2018 - 2041	9.551,00	11.700,00						11.700,00	
NÖ. Wasserwirtschaftsfonds												
WWF Darlehen ABA BA 18												
			EUR/0,000%									
17/2	851999	AT	2020 - 2045		67.000,00						67.000,00	
NÖ. Wasserwirtschaftsfonds												
WWF Darlehen ABA BA 13												
			EUR/0,000%									
17/3	851999	AT	2021 - 2045	83.762,00	104.800,00						104.800,00	
NÖ. Wasserwirtschaftsfonds												
WWF Darlehen ABA BA 15												
			EUR/0,000%									
17/4	851999	AT	2018 - 2036	11.161,00	12.800,00						12.800,00	
NÖ. Wasserwirtschaftsfonds												
WWF Darlehen ABA BA 07												
			EUR/0,000%									

1.1.3. ... von Gemeinden, Gemeindeverbänden, Gemeindefonds

1.1.4. ... von Sozialversicherungsträgern

1.1.5. ... von sonstigen Trägern des öffentlichen Rechts

1.2. ... von Beteiligungen der Gebietskörperschaft (ohne Finanzunternehmungen)

1.3. ... von Unternehmen (ohne Beteiligungen und ohne Finanzunternehmungen)

1. Nachtragsvoranschlag 2024

Einzelnachweis über Finanzschulden und Schuldendienst (Anlage 6c)

Marktgemeinde Thaya

Darlehen	Ansatz	Staat	Laufzeit	Darlehenshöhe	Buchwert	Zugang	Tilgung	Zinsen	Summe	Schuldendienst-	Buchwert	Netto
Darlehensgeber				Gesamt	31.12.2023				Schuldendienst	ersätze	31.12.2024	Schuldendienst
Verwendung			Währung/Zinssatz									
Aktenzahl			Zinsindikator									
1.4. ... von Finanzunternehmen												
1.4.1. ... von Finanzunternehmen im Inland												
3/1499000	240000	AT	2020 - 2040	190.000,00	161.500,00		9.500,00	7.000,00	16.500,00		152.000,00	16.500,00
WV. Sparkasse												
Kindergarten-Kükennest, Sanierung			EUR/4,450%									
0007-296726			euribor6m									
3/1503000	851000	AT	2019 - 2059	1.000.000,00	900.000,00		25.000,00	40.400,00	65.400,00		875.000,00	65.400,00
WV. Sparkasse												
ABA Thaya Kläranlage BA03 (2019)			EUR/4,580%									
0007-256613			euribor6m									
3/1504000	851100	AT	2020 - 2050	252.100,00	226.900,00		8.400,00	9.900,00	18.300,00		218.500,00	18.300,00
WV. Sparkasse												
ABA Thaya - Kaiserpark BA24 (2020)			EUR/4,450%									
0007-296734			euribor6m									
3/1505000	851000	AT	2020 - 2050	1.000.000,00	958.300,00		16.600,00	41.900,00	58.500,00		941.700,00	58.500,00
WV. Sparkasse												
ABA Thaya Kläranlage BA 03 (2020)			EUR/4,450%									
0007-304660			euribor6m									
3/1506000	851100	AT	2022 - 2048	320.700,00	320.700,00		12.800,00	14.500,00	27.300,00		307.900,00	27.300,00
WV. Sparkasse												
ABA Thaya - Kaiserpark BA24 (2022)			EUR/4,640%									
0007-363757			euribor6m									
4/1477000	639000	AT	2007 - 2026	110.000,00	17.400,00		5.800,00	800,00	6.600,00		11.600,00	6.600,00
Raiffeisenbank im Thayatal eGen												
ABA Thaya u. Jarolden			EUR/4,690%									
396-00.400.630 (00540-)			euribor6m									

1. Nachtragsvoranschlag 2024

Einzelnachweis über Finanzschulden und Schuldendienst (Anlage 6c)

Marktgemeinde Thaya

Darlehen Darlehensgeber Verwendung Aktenzahl	Ansatz	Staat	Laufzeit	Darlehenshöhe Gesamt	Buchwert 31.12.2023	Zugang	Tilgung	Zinsen	Summe Schuldendienst	Schuldendienst- ersätze	Buchwert 31.12.2024	Netto Schuldendienst
			Währung/Zinssatz Zinsindikator									
4/1479000 Raiffeisenbank im Thayatal eGen ABA Jarolden u. Thaya 394-00.400.630 (00540-)	851000	AT	2007 - 2028 EUR/4,690% euribor6m	85.000,00	37.600,00		7.500,00	1.700,00	9.200,00		30.100,00	9.200,00
4/1481000 Raiffeisenbank im Thayatal eGen ABA Thaya u. Jarolden BA11 392-00.400.630	851000	AT	2008 - 2028 EUR/4,690% euribor6m	250.000,00	62.500,00		12.500,00	2.700,00	15.200,00		50.000,00	15.200,00
4/1487000 Raiffeisenbank im Thayatal eGen ABA Thaya u. Jarolden 393-00.400.630	851000	AT	2009 - 2029 EUR/4,690% euribor6m	140.000,00	42.000,00		7.000,00	1.800,00	8.800,00		35.000,00	8.800,00
4/1487100 Raiffeisenbank im Thayatal eGen ABA Thaya BA12 399-00.400.630 (00540-)	851000	AT	2010 - 2030 EUR/4,690% euribor6m	245.000,00	85.900,00		12.200,00	3.800,00	16.000,00		73.700,00	16.000,00
4/1488000 Raiffeisenbank im Thayatal eGen FF. Autos 551-00.400.630 - F1-IFS	164000	AT	2010 - 2025 EUR/4,690% euribor6m	69.000,00	9.200,00		4.600,00	400,00	5.000,00	300,00	4.600,00	4.700,00
4/1489000 Raiffeisenbank im Thayatal eGen Kindergartensanierung 554-00.400.630-F1-APM	240000	AT	2016 - 2034 EUR/4,810% euribor6m	73.900,00	44.300,00		4.200,00	2.100,00	6.300,00	1.800,00	40.100,00	4.500,00
4/1491000 Raiffeisenbank im Thayatal eGen Gemeindestraßenbau 556-00.400.630-F1-F-11	612000	AT	2017 - 2027 EUR/4,790% euribor6m	220.000,00	88.000,00		22.000,00	3.900,00	25.900,00	2.500,00	66.000,00	23.400,00

1. Nachtragsvoranschlag 2024

Einzelnachweis über Finanzschulden und Schuldendienst (Anlage 6c)

Marktgemeinde Thaya

Darlehen Darlehensgeber Verwendung Aktenzahl	Ansatz	Staat	Laufzeit	Darlehenshöhe Gesamt	Buchwert 31.12.2023	Zugang	Tilgung	Zinsen	Summe Schuldendienst	Schuldendienst- ersätze	Buchwert 31.12.2024	Netto Schuldendienst
			Währung/Zinssatz Zinsindikator									
4/1492000 Raiffeisenbank im Thayatal eGen WVA Thaya 386-00.400.630	850000	AT	2014 - 2035 EUR/4,820% euribor6m	300.000,00	172.500,00		15.000,00	8.000,00	23.000,00		157.500,00	23.000,00
4/1496000 Raiffeisenbank im Thayatal eGen Arzthausanierung Bahnhof 388-00.400.630	510000	AT	2014 - 2034 EUR/4,810% euribor6m	300.000,00	165.000,00		15.000,00	7.700,00	22.700,00		150.000,00	22.700,00
4/1497000 Raiffeisenbank im Thayatal eGen Abwasserbeseitigung Thaya 387-00.400.630	851000	AT	2014 - 2034 EUR/4,880% euribor6m	300.000,00	165.000,00		15.000,00	7.800,00	22.800,00		150.000,00	22.800,00
4/1498000 Raiffeisenbank im Thayatal eGen Volksschule Thaya, Sanierung 555-00.400.630-F1-APM	211000	AT	2015 - 2034 EUR/4,810% euribor6m	120.000,00	70.000,00		6.700,00	3.200,00	9.900,00		63.300,00	9.900,00
4/1500000 Raiffeisenbank im Thayatal eGen Abwasserbeseitigung Thaya 385-00.400.630	851000	AT	2015 - 2036 EUR/4,770% euribor6m	600.000,00	401.200,00		18.300,00	18.700,00	37.000,00		382.900,00	37.000,00
4/1501000 Raiffeisenbank im Thayatal eGen ABA Thaya 384-00.400.630	851000	AT	2016 - 2035 EUR/4,870% euribor6m	978.000,00	700.300,00		30.500,00	33.400,00	63.900,00		669.800,00	63.900,00
4/1502000 Raiffeisenbank im Thayatal eGen Errichtung Nahversorger 380-00.400.630	846000	AT	2017 - 2043 EUR/4,810% euribor6m	700.000,00	532.000,00		28.000,00	25.900,00	53.900,00		504.000,00	53.900,00

1. Nachtragsvoranschlag 2024

Einzelnachweis über Finanzschulden und Schuldendienst (Anlage 6c)

Marktgemeinde Thaya

Darlehen Darlehensgeber Verwendung Aktenzahl	Ansatz	Staat	Laufzeit	Darlehenshöhe Gesamt	Buchwert 31.12.2023	Zugang	Tilgung	Zinsen	Summe Schuldendienst	Schuldendienst- ersätze	Buchwert 31.12.2024	Netto Schuldendienst
			Währung/Zinssatz Zinsindikator									
4/1510000 Raiffeisenbank im Thayatal eGen ABA Thaya Kläranlage BA 03 (2024) 557-00.400.630	851000	AT	2024 - 2049 EUR/4,680% euribor6m	241.700,00		241.700,00		4.300,00	4.300,00		241.700,00	4.300,00
10/1490000 Volksbank Wasserkraftwerk Thaya 57045152103	851000	AT	2012 - 2033 EUR/4,940% euribor6m	130.000,00	65.300,00		6.500,00	3.100,00	9.600,00		58.800,00	9.600,00
768/1511 unbekannt Bank ABA Leitungskataster	851140	AT	2023 - 2038 EUR/4,000% euribor6m			135.000,00					135.000,00	
768/1512 unbekannt Bank ABA Thaya BA26 - Sanierung Kautzener Straße	851150	AT	2024 - 2049 EUR/4,000% euribor6m			120.000,00					120.000,00	
1.4.2. ... von Finanzunternehmen im Ausland												
1.5. ... von Sonstigen												
Zwischensumme					5.421.900,00	496.700,00	283.100,00	243.000,00	526.100,00	4.600,00	5.635.500,00	521.500,00

2. Finanzschulden für den laufenden Aufwand

2.1. ... von Trägern des öffentlichen Rechts

2.1.1. ... von Bund, Bundesfonds, Bundeskammern

2.1.2. ... von Ländern, Landesfonds, Landesammern

2.1.3. ... von Gemeinden, Gemeindeverbänden, Gemeindefonds

2.1.4. ... von Sozialversicherungsträgern

2.1.5. ... von sonstigen Trägern des öffentlichen Rechts

2.2. ... von Beteiligungen der Gebietskörperschaft (ohne Finanzunternehmungen)

1. Nachtragsvoranschlag 2024

Einzelnachweis über Finanzschulden und Schuldendienst (Anlage 6c)

Marktgemeinde Thaya

Darlehen	Ansatz	Staat	Laufzeit	Darlehenshöhe	Buchwert	Zugang	Tilgung	Zinsen	Summe	Schuldendienst-	Buchwert	Netto
Darlehensgeber				Gesamt	31.12.2023				Schuldendienst	ersätze	31.12.2024	Schuldendienst
Verwendung		Währung/Zinssatz										
Aktenzahl		Zinsindikator										
2.3. ... von Unternehmen (ohne Beteiligungen und ohne Finanzunternehmungen)												
2.4. ... von Finanzunternehmen												
2.4.1. ... von Finanzunternehmen im Inland												
2.4.2. ... von Finanzunternehmen im Ausland												
2.5. ... von Sonstigen												
Zwischensumme					0,00	0,00	0,00	0,00	0,00	0,00	0,00	0,00
SUMME (1 und 2)					5.421.900,00	496.700,00	283.100,00	243.000,00	526.100,00	4.600,00	5.635.500,00	521.500,00
Davon ohne Quasi-KG *)					1.087.400,00	0,00	95.800,00	51.000,00	146.800,00	4.600,00	991.600,00	142.200,00
Davon Quasi-KG *)					4.334.500,00	496.700,00	187.300,00	192.000,00	379.300,00	0,00	4.643.900,00	379.300,00

*) Quasi-Kapitalgesellschaften außerhalb des Sektors Staat gemäß ESVG (Ansatz 85-86).

Nachweis über haushaltsinterne Vergütungen (Anlage 6f)

1. Nachtragsvoranschlag 2024

Marktgemeinde Thaya

Nachweis über haushaltsinterne Vergütungen (Anlage 6f)

Gruppenebene		Erträge	Aufwendungen
0	Vertretungskörper und allgemeine Verwaltung	0,00	0,00
1	Öffentliche Ordnung und Sicherheit	0,00	0,00
2	Unterricht, Erziehung, Sport und Wissenschaft	0,00	0,00
3	Kunst, Kultur und Kultus	0,00	0,00
4	Soziale Wohlfahrt und Wohnbauförderung	0,00	0,00
5	Gesundheit	0,00	0,00
6	Straßen- und Wasserbau, Verkehr	0,00	0,00
7	Wirtschaftsförderung	0,00	0,00
8	Dienstleistungen	0,00	0,00
9	Finanzwirtschaft	0,00	0,00
Summe		0,00	0,00

Leasingspiegel (Anlage 6i)

1. Nachtragsvoranschlag 2024

Leasingspiegel (Anlage 6i)

Marktgemeinde Thaya

Finanzierungsleasing

Ansatz- oder Projektbezeichnung	Anschaffungskosten	Buchwert 31.12.2023	Buchwert 31.12.2024	Summe ausstehender Mindestleasing- zahlungen	Laufzeit	Restlaufzeit in Jahren	Kautionen für Finanzierungsleasing
Summe	0,00	0,00	0,00	0,00			

Wirtschaftliche Unternehmungen, Betriebe, betriebsähnliche Einrichtungen gem. § 1 Abs. 2

Summe	0,00	0,00	0,00	0,00			
-------	------	------	------	------	--	--	--

Operating Leasing

Ansatz- oder Projektbezeichnung	Laufzeit Grundmietzeit in Jahren	Gesamtkosten	Einmalkaution	Leasingentgelt (ohne laufender Kaution)	Laufende Kaution	Restlaufzeit in Jahren	Kumulierte Restzahlungen
Summe		0,00	0,00	0,00	0,00		0,00

Wirtschaftliche Unternehmungen, Betriebe, betriebsähnliche Einrichtungen gem. § 1 Abs. 2

Summe		0,00	0,00	0,00	0,00		0,00
-------	--	------	------	------	------	--	------

Rückstellungsspiegel (Anlage 6q)

1. Nachtragsvoranschlag 2024

Rückstellungsspiegel (Anlage 6q)

Marktgemeinde Thaya

Rückstellung	Stand 31.12.2023	Dotierungen (+)	Auflösung inkl. Verbrauch (-)	Stand 31.12.2024
Kurzfristig	0,00	0,00	0,00	0,00
Rückstellungen für Prozesskosten				
Rückstellungen für nicht konsumierte Urlaube				
Rückstellungen für ausstehende Rechnungen				
Sonstige kurzfristige Rückstellungen				
Langfristig	0,00	0,00	0,00	0,00
Rückstellungen für Abfertigungen				
Rückstellungen für Jubiläumszuwendungen				
Rückstellungen für Haftungen				
Rückstellungen für Sanierung von Altlasten				
Rückstellungen für Pensionen (Säule I)				
Sonstige langfristige Rückstellungen				
Gesamtsumme	0,00	0,00	0,00	0,00

Seite	Inhalt
3	Vorbericht
17	NVA Ergebnishaushalt Gesamt 1. Ebene (Anlage 1a) - interne Vergütungen enthalten
21	NVA Finanzierungshaushalt Gesamt 1. Ebene (Anlage 1b) - interne Vergütungen enthalten
25	NVA Ergebnishaushalt Gesamt 1. und 2. Ebene (Anlage 1a) - interne Vergütungen enthalten
29	NVA Finanzierungshaushalt Gesamt 1. und 2. Ebene (Anlage 1b) - interne Vergütungen enthalten
35	NVA Ergebnishaushalt Bereichsbudget 1. und 2. Ebene (Anlage 1a)
57	NVA Finanzierungshaushalt Bereichsbudget 1. und 2. Ebene (Anlage 1b)
99	NVA Ergebnis- und Finanzierungsvoranschlag Detailnachweis
185	Haushaltspotential (aufbauend auf der Ergebnisrechnung)
191	NVA Nachweis der Investitionstätigkeit
219	Dienstpostenplan
223	Personaldaten iSd ÖStp (Anlage 4)
229	Querschnitt (Anlage 5b)
233	Nachweis über Transferzahlungen (Anlage 6a)
237	Nachweis über Haushaltsrücklagen und Zahlungsmittelreserven (Anlage 6b)
241	Einzelnachweis über Finanzschulden und Schuldendienst (Anlage 6c)
249	Nachweis über haushaltsinterne Vergütungen (Anlage 6f)
253	Leasingspiegel (Anlage 6i)
257	Rückstellungsspiegel (Anlage 6q)